

Interliving Bettensystem Serie 1414

**inter
living** Möbel für
dich gemacht



Interliving - Diese unverbindliche Verkaufspreisempfehlung beinhaltet 19% deutsche Mehrwertsteuer.

Preise in Euro. Nur gültig in Deutschland.

Stand: 08.04.2024



Hochwertige Qualität

Beste Verarbeitung und intelligente Funktionen machen aus Interliving-Produkten langlebige Begleiter. Ob Farbe, Material oder Funktion – Interliving-Möbel bieten Ihnen zahlreiche Individualisierungs-Möglichkeiten für höchste Qualitätsansprüche.

5 Jahre Garantie

Interliving-Produkte im Möbelbereich werden nach den RAL-Güterichtlinien der Deutschen Gütegemeinschaft Möbel e. V. produziert. Sie erhalten Garantie auf Materialbeschaffenheit sowie fachgerechte Verarbeitung aller Interliving-Möbel.

Interliving Bettensystem Serie 1414

Exklusive Interliving-Merkmale

- Modelloptik: **exklusive Bezüge** und **verschiedene Kopfteile**

Weitere Besonderheiten

- **2 Betttypen erhältlich: Boxspring- oder Polsterbett**
- Vielfältige Individualisierungsmöglichkeiten
- **Hochwertige Zonen-Matratzen in mehreren Härtegraden für punktelastischen Liegekomfort**
- **Topper in verschiedenen Qualitäten wählbar**
- Mehrpreis-Funktionen: Bettkasten und motorischer Lattenrost
- Nach ISO 9001 und ISO 14001 zertifiziert



Bettssystem

Boxspringvariante

Bettkasten II 50



Bettkasten II 51



Bettkasten II 52



Kopfhaupt II 01



Kopfhaupt II 02



Kopfhaupt II 03



Bettensystem



Vorzugsvariante 1	
Liegefläche: 180x200 und 160x200 cm	
Füße: Schwebeloptik	
Bestehend aus: Bettkasten BK II 51 Kopfhaupt II 01 Bezug: 8/ENF, alle 8/GCP, alle 8/TMD, alle 8/GFS mit 1 Matratze Nero-S PM (Härte H2 und H3) und Topper VS 0038	3.049,-
Mehrpreis für Nachtkästchen Iliana Bezug: alle 8/ENF, alle 8/GCP, alle 8/TMD, alle 8/GFS	409,-
Aufpreis für Glasablage bei Nachtkästchen	33,-
Mehrpreis für Decke IL04, 140x240 cm Bezug: alle 8/GCP mit alle 16/TMU	307,-
Mehrpreis für Kissen IL07 65x45 cm, Bezug: alle 16/TMU	58,-
Mehrpreis für Kissenset IL11, Bezug: alle 8/ENF oder alle 8/GCP	84,-

Interliving Bettensystem Serie 1414

Bettensystem



Vorzugsvariante 2	
<p>Liegefläche: 180x200 und 160x200 cm</p> <p>Füße: Schwebeoptik</p> <p>Bestehend aus: Bettkasten BK II 51 Kopfhaupt II 01 Bezug: alle 8/ ENF, alle 8/GCP, alle 8/TMD, alle 8/GFS mit 1 Matratze Tango-S PM (Härte H2 und H3) und Topper WS 003</p>	2.299,-
<p>Mehrpreis für Nachtkästchen Iliana Bezug: alle 8/ENF, alle 8/GCP, alle 8/TMD, alle 8/GFS</p>	409,-
<p>Aufpreis für Glasablage bei Nachtkästchen</p>	33,-
<p>Mehrpreis für Decke IL04, 140x240 cm Bezug: alle 8/GCP mit alle 16/TMU</p>	307,-
<p>Mehrpreis für Kissen IL07 65x45 cm, Bezug: alle 16/TMU</p>	58,-
<p>Mehrpreis für Kissenset IL11, Bezug: alle 8/ENF oder alle 8/GCP</p>	84,-

Bettssystem

Bettkasten :
 Boxspring mit Fixpolsterung
 stoffbezogen,
 Unterfederung: Taschenfederkern
 Ausführung des Bettkastens:
 - Box- gerade

Füße:

Schwebeoptik,

Holz:H 75
 Holzart: Buche, Holzfarben: Buche wenge 119, Buche schwarz 250, Buche
 silber 260, Buche weiß 200, Buche natur 105
 Eiche natur geölt EI400G oder natur lackiert EI400L



Bettkasten-Varianten

BK II 50 (nicht verstellbarer Box, gerade)

Mehrpreis für Sonderlänge 190 cm: 10 %
 Mehrpreis für Sonderlänge 210 cm: 15 %
 Mehrpreis für Sonderlänge 220 cm: 20 %

Bettkasten II 50

alle Maße sind Zirkumaße

Liegefläche:	200x200	180x200	160x200	140x200	120x200	100x200
Breite:	202	182	162	142	122	102
Tiefe:	201	201	201	201	201	201
Höhe:	40	40	40	40	40	40
Liegehöhe:						
Stoffgr. 4	1.310,-	1.182,-	1.182,-	891,-	838,-	729,-
Stoffgr. 5	1.322,-	1.194,-	1.194,-	901,-	847,-	740,-
Stoffgr. 8	1.331,-	1.201,-	1.201,-	908,-	857,-	747,-
Stoffgr. 12	1.341,-	1.210,-	1.210,-	917,-	866,-	756,-
Preis bei Stoffbeigabe Stoffbedarf in m B 1,4 m ohne Rapport	1.331,- 2,9	1.201,- 2,7	1.201,- 2,7	908,- 2,7	857,- 2,7	747,- 2,7

Bettssystem

Bettkasten :
 Boxspring mit Fixpolsterung
 stoffbezogen,
 Unterfederung: Taschenfederkern
 Ausführung des Bettkastens:
 - Box- bombiert

Füße:

Schwebeoptik,

Holz:H 75

Holzart: Buche, Holzfarben: Buche wenge 119, Buche schwarz 250, Buche silber 260, Buche weiß 200, Buche natur 105
 Eiche natur geölt EI400G oder natur lackiert EI400L



Bettkasten-Varianten

BK II 51 (nicht verstellbarer Box, bombiert)

Mehrpreis für Sonderlänge 190 cm: 10 %
 Mehrpreis für Sonderlänge 210 cm: 15 %
 Mehrpreis für Sonderlänge 220 cm: 20 %

Bettkasten II 51							
alle Maße sind Zirkumaße							
Liegefläche:	200x200	180x200	160x200	140x200	120x200	100x200	
Breite:	206	186	166	146	126	106	
Tiefe:	203	203	203	203	203	203	
Höhe:	40	40	40	40	40	40	
Liegehöhe:							
Stoffgr. 4	1.350,-	1.227,-	1.227,-	936,-	884,-	768,-	
Stoffgr. 5	1.362,-	1.238,-	1.238,-	945,-	896,-	782,-	
Stoffgr. 8	1.373,-	1.248,-	1.248,-	954,-	905,-	791,-	
Stoffgr. 12	1.385,-	1.257,-	1.257,-	966,-	915,-	801,-	
Preis bei Stoffbeigabe	1.373,-	1.248,-	1.248,-	954,-	905,-	791,-	
Stoffbedarf in m B 1,4 m ohne Rapport	3,1	2,9	2,9	2,9	2,9	2,9	

Bettssystem

Bettkasten :
Boxspring, stoffbezogen,
Unterfederung: Taschenfederkern

Ausführung des Bettkastens:
- Box mit motorischer Verstellung

Füße :
Schwebeoptik,

Holz:H 75
Holzart: Buche, Holzfarben: Buche wenge 119, Buche schwarz 250, Buche silber 260, Buche weiß 200, Buche natur 105
Eiche natur geölt EI400G oder natur lackiert EI400L

Alu A 488  , KC109  S 339-10 

S 27 



Bettkasten-Varianten

BK II 52 (Box mit Elektromotor)

Mehrpreis für Sonderlänge 190 cm: 10 %
Mehrpreis für Sonderlänge 210 cm: 15 %
Mehrpreis für Sonderlänge 220 cm: 20 %

Bettkasten II 52


alle Maße sind Zirkamaße


Liegefläche:	200x200	180x200	160x200
Breite:	201	181	161
Tiefe:	201,5	201,5	201,5
Höhe:	38,5	38,5	38,5
Liegehöhe:			
Stoffgr. 4	2.565,-	2.423,-	2.423,-
Stoffgr. 5	2.584,-	2.442,-	2.442,-
Stoffgr. 8	2.600,-	2.456,-	2.456,-
Stoffgr. 12	2.614,-	2.472,-	2.472,-
Preis bei Stoffbeigabe	2.600,-	2.456,-	2.456,-
Stoffbedarf in m B 1,4 m ohne Rapport	4,5	4,5	4,5

Interliving Bettensystem Serie 1414

Bettssystem


Kopfteile passend zu Bettkästen 50/51/52

Kopfhaupt II 01 Kopfhaupt: stoffbezogen mit Komfortschaumpolsterung und Polstervliesauflage alle Maße sind Zirkamaße						
	Liegefläche: Breite: Tiefe: Höhe:	200 235 20 124	180 215 20 124	160 195 20 124	140 175 20 124	120 155 20 124
Stoffgr. 4	575,-	545,-	545,-	470,-	456,-	410,-
Stoffgr. 5	591,-	561,-	561,-	486,-	468,-	421,-
Stoffgr. 8	603,-	575,-	575,-	496,-	482,-	433,-
Stoffgr. 12	617,-	589,-	589,-	507,-	493,-	445,-
Preis bei Stoffbeigabe Stoffbedarf in m B 1,4 m ohne Rapport	603,- 4,1	575,- 3,9	575,- 3,9	496,- 3,5	482,- 3,3	433,- 3,1

Kopfhaupt II 02 Kopfhaupt: stoffbezogen mit Komfortschaumpolsterung und Polstervliesauflage alle Maße sind Zirkamaße						
	Liegefläche: Breite: Tiefe: Höhe:	200 222 20 98/118	180 202 20 98/118	160 182 20 98/118	140 162 20 98/118	120 142 20 98/118
Stoffgr. 4	428,-	412,-	412,-	354,-	342,-	317,-
Stoffgr. 5	445,-	426,-	426,-	368,-	351,-	331,-
Stoffgr. 8	456,-	440,-	440,-	379,-	363,-	337,-
Stoffgr. 12	468,-	452,-	452,-	391,-	372,-	347,-
Preis bei Stoffbeigabe Stoffbedarf in m B 1,4 m ohne Rapport	456,- 3,9	440,- 3,7	440,- 3,7	379,- 3,2	363,- 3,0	337,- 2,8


Interliving Bettensystem Serie 1414


Bettssystem

<p>Kopfhaupt II 03</p> <p>Kopfhaupt: stoffbezogen mit Komfortschaumpolsterung und Polstervliesauflage</p> <p>alle Maße sind Zirkamaße</p>						
<p>Liegefläche: Breite: Tiefe: Höhe:</p>	<p>200 225 26 120</p>	<p>180 205 26 120</p>	<p>160 185 26 120</p>	<p>140 165 26 120</p>	<p>120 145 26 120</p>	<p>100 125 26 120</p>
<p>Stoffgr. 5 Stoffgr. 8 Stoffgr. 12</p>	<p>531,- 542,- 559,-</p>	<p>514,- 528,- 540,-</p>	<p>514,- 528,- 540,-</p>	<p>438,- 447,- 459,-</p>	<p>419,- 431,- 442,-</p>	<p>377,- 386,- 396,-</p>
<p>Preis bei Stoffbeigabe Stoffbedarf in m B 1,4 m ohne Rapport</p>	<p>542,- 3,0</p>	<p>528,- 3,8</p>	<p>528,- 3,8</p>	<p>447,- 3,4</p>	<p>431,- 3,1</p>	<p>386,- 2,0</p>

Bettssystem



MATRATZE in Stoffbezug

Tango-S		 <p>Kern: punktelastischer 5-Zonen-Tonnentaschenfederkern mit Vliesabdeckung und hochwertiger Polyätherschaum-Ummantelung</p> <p>Bezug: elastisches Doppeltuch, Ober- und Unterseite 10 cm Stoffumrandung, Seitenteile in Stoff</p> <p>Höhe: ca. 19 cm</p> <p>Härtegrad: mittelfest H 2 oder fest H 3</p>							
Liegefläche:	200x200 geteilt	180x200 geteilt	160x200 geteilt	140x200 im Ganzen	120x200 im Ganzen	100x200 im Ganzen	90x200 im Ganzen	80x200 im Ganzen	
Stoffgr. 4	638,-	556,-	556,-	468,-	386,-	317,-	272,-	272,-	
Stoffgr. 5	652,-	568,-	568,-	482,-	396,-	328,-	282,-	282,-	
Stoffgr. 8	666,-	580,-	580,-	491,-	405,-	335,-	289,-	289,-	
Stoffgr. 12	682,-	596,-	596,-	500,-	414,-	342,-	296,-	296,-	
Preis bei Stoffbeigabe Stoffbedarf in m B 1,4 m ohne Rapport	666,- 4,2	580,- 3,6	580,- 3,6	491,- 3,0	405,- 2,6	335,- 2,1	289,- 1,8	289,- 1,8	

Nero-S		 <p>Kern: punktelastischer 7-Zonen-Mikro-Tonnentaschenfederkern mit Vliesabdeckung</p> <p>Bezug: Elastisches Doppeltuch, abnehmbar mit 4-seitigem Zipp, versteppt mit Klimahohlfaser, waschbar bis 60 °C, mit Wendeschlaufen</p> <p>Höhe: ca. 22 cm</p> <p>Härtegrad: mittelfest H 2 oder fest H 3</p>							
Liegefläche:	200x200 geteilt	180x200 geteilt	160x200 geteilt	140x200 im Ganzen	120x200 im Ganzen	100x200 im Ganzen	90x200 im Ganzen	80x200 im Ganzen	
Stoffgr. 4	1.101,-	1.024,-	1.024,-	870,-	710,-	589,-	507,-	507,-	
Stoffgr. 5	1.117,-	1.036,-	1.036,-	882,-	719,-	596,-	517,-	517,-	
Stoffgr. 8	1.131,-	1.047,-	1.047,-	894,-	729,-	603,-	521,-	521,-	
Stoffgr. 12	1.145,-	1.061,-	1.061,-	903,-	740,-	610,-	531,-	531,-	
Preis bei Stoffbeigabe Stoffbedarf in m B 1,4 m ohne Rapport	1.131,- 4,2	1.047,- 3,6	1.047,- 3,6	894,- 3,0	729,- 2,6	603,- 2,1	521,- 1,8	521,- 1,8	

Bettssystem

TOPPER:

MODELL	BESCHREIBUNG	GRÖÖE	PREIS
Topper WS 003 	<p>Kern: Punktelastischer Komfortschaumkern 5 cm hoch</p> <p>Bezug: Elastisches Doppeltuch, abnehmbar mit 4-seitigem Zipp, versteppt mit Klimahohlfaser, waschbar bis 60 °C, ohne Wendeschlaufen</p> <p>Höhe: ca. 6 cm</p>	80x200	130,-
		90x200	130,-
		100x200	151,-
		120x200	168,-
		140x200	184,-
		160x200	196,-
		180x200	196,-
		200x200	261,-
Topper VS 0038 	<p>Topper aus Aqua-Visco-Schaum. Besonders atmungsaktiv und feuchtigkeitsableitend für ein gutes Schlafklima. Sorgt für gute Durchlüftung und optimale Körperanpassung.</p> <p>Bezug: TENCEL®-Doppeltuchbezug überzeugt durch einen sehr angenehmen, flauschigen Griff und ist unempfindlich gegen Schmutz. Bezug abnehmbar und waschbar bis 60°C.</p>	80x200	261,-
		90x200	261,-
		100x200	300,-
		120x200	365,-
		140x200	445,-
		160x200	521,-
		180x200	521,-
		200x200	600,-

Bettssystem mit Bettzeugraum

Bettkasten II 60



Bettkasten II 61



Kopfhaupt II 11



Kopfhaupt II 12



Kopfhaupt II 13



Interliving Bettensystem Serie 1414

Bettensystem



Vorzugsvariante 3	
Liegefläche: 180x200 und 160x200 cm	
Füße: H75, Buche, schwarz	
Bestehend aus: Bettkasten BK II 60 Kopfhaupt II 13 Bezug: 8/ENF, alle 8/GCP, alle 8/TMD, alle 8/GFS mit 2 Matratzen Capella TFK 19 (Härte H2, H3 oder H4) und mit 2 Lattenrosten 1110	1.999,-
Mehrpreis für LR 1130, 90x200 cm	42,-
Mehrpreis für LR 1611, 90x200 cm	291,-
Mehrpreis für Nachtkästchen Ilyria Bezug: alle 8/ENF, alle 8/GCP, alle 8/TMD, alle 8/GFS	449,-
Aufpreis für Glasablage bei Nachtkästchen	33,-
Mehrpreis für Decke IL04 140x240 cm Bezug: alle 5/TSV mit alle 8/ENF	242,-
Mehrpreis für Kissen IL07 65x45 cm , Bezug: alle 5/TSV	42,-
Mehrpreis für Kissenset IL11, Bezug: alle 5/TSV	77,-
Mehrpreis für Kissenset IL11, Bezug: alle 8/ENF, alle 8/GCP, alle 8/TMD, alle 8/GFS	84,-

Interliving Bettensystem Serie 1414

Bettssystem



Vorzugsvariante 4	
Liegefläche: 180x200 und 160x200 cm	
Füße: (10 cm): S 339	
Bestehend aus: Bettkasten BK II 61 Kopfhaupt II 12 Bezug: 8/ ENF, alle 8/GCP, alle 8/TMD, alle 8/GFS mit 2 Matratzen Capella KS 22 (Härte H2, H3 oder H4) und mit 2 Lattenrosten 1110	2.149,-
Mehrpreis für LR 1611, 90x200 cm	291,-
Mehrpreis für Nachtkästchen Ilyanka Bezug: alle 8/ENF, alle 8/GCP, alle 8/TMD, alle 8/GFS	269,-
Aufpreis für Glasablage bei Nachtkästchen	33,-
Mehrpreis für Decke IL04, 140x240 cm, Bezug: alle alle 8/ENF mit alle 8/ENF	242,-
Mehrpreis für Kissen IL07 65x45 cm , Bezug: alle 8/ENF, alle 8/GCP, alle 8/TMD, alle 8/GFS	44,-
Mehrpreis für Kissenset IL11, Bezug: alle 8/ENF, alle 8/GCP, alle 8/TMD, alle 8/GFS	84,-

Interliving Bettensystem Serie 1414

Bettssystem

Bettkasten :
Bettkasten mit Bettzeugraum,
stoffbezogen, gerade

Füße :
Holz:H 75
Holzart: Buche, Holzfarben: Buche wenge 119, Buche schwarz 250, Buche silber 260, Buche weiß 200, Buche natur 105
Eiche natur geölt EI400G oder natur lackiert EI400L



Bettkasten-Varianten

BK II 60 (Bettkasten mit Bettzeugraum, gerade)

Mehrpreis für Sonderlänge 190 cm: 10 %
Mehrpreis für Sonderlänge 210 cm: 15 %
Mehrpreis für Sonderlänge 220 cm: 20 %

Bettkasten II 60							
alle Maße sind Zirkamaße							
Liegefläche:	200x200	180x200	160x200	140x200	120x200	100x200	
Breite:	207	187	167	147	127	107	
Tiefe:	204	204	204	204	204	204	
Höhe:	51	51	51	51	51	51	
Liegehöhe:							
Stoffgr. 4	987,-	968,-	968,-	808,-	794,-	770,-	
Stoffgr. 5	999,-	982,-	982,-	824,-	805,-	787,-	
Stoffgr. 8	1.012,-	994,-	994,-	836,-	819,-	798,-	
Stoffgr. 12	1.026,-	1.008,-	1.008,-	847,-	833,-	810,-	
Preis bei Stoffbeigabe Stoffbedarf in m B 1,4 m ohne Rapport	1.012,- 3,7	994,- 3,7	994,- 3,7	836,- 3,7	819,- 3,7	798,- 3,7	

Interliving Bettensystem Serie 1414

Bettssystem

Bettkasten :
Bettkasten mit Bettzeugraum,
stoffbezogen, bombiert

Füße:
Holz:H 75
Holzart: Buche, Holzfarben: Buche wenge 119, Buche schwarz 250, Buche silber 260, Buche weiß 200, Buche natur 105
Eiche natur geölt EI400G oder natur lackiert EI400L



Bettkasten-Varianten

BK II 61 (Bettkasten mit Bettzeugraum, bombiert)

Mehrpreis für Sonderlänge 190 cm: 10 %
Mehrpreis für Sonderlänge 210 cm: 15 %
Mehrpreis für Sonderlänge 220 cm: 20 %


Bettkasten II 61


alle Maße sind Zirkumaße

Liegefläche:	200x200	180x200	160x200	140x200	120x200	100x200
Breite:	212	192	172	152	132	112
Tiefe:	206	206	206	206	206	206
Höhe:	51	51	51	51	51	51
Liegehöhe:						
Stoffgr. 4	1.024,-	1.001,-	1.001,-	838,-	824,-	791,-
Stoffgr. 5	1.036,-	1.015,-	1.015,-	850,-	836,-	803,-
Stoffgr. 8	1.050,-	1.026,-	1.026,-	861,-	845,-	815,-
Stoffgr. 12	1.061,-	1.043,-	1.043,-	875,-	859,-	829,-
Preis bei Stoffbeigabe Stoffbedarf in m B 1,4 m ohne Rapport	1.050,- 3,7	1.026,- 3,6	1.026,- 3,6	861,- 3,4	845,- 3,4	815,- 3,4

Bettssystem


Kopfteile passend zu Bettkästen 60/61

Kopfhaupt II 11 Kopfhaupt: stoffbezogen mit Komfortschaumpolsterung und Polstervliesauflage alle Maße sind Zirkamaße						
Liegefläche: Breite: Tiefe: Höhe:	200 235 20 124	180 215 20 124	160 195 20 124	140 175 20 124	120 155 20 124	100 135 20 124
Stoffgr. 4 Stoffgr. 5 Stoffgr. 8 Stoffgr. 12	566,- 582,- 596,- 610,-	533,- 547,- 561,- 575,-	533,- 547,- 561,- 575,-	463,- 479,- 489,- 500,-	449,- 461,- 470,- 486,-	403,- 414,- 426,- 438,-
Preis bei Stoffbeigabe Stoffbedarf in m B 1,4 m ohne Rapport	596,- 4,1	561,- 3,9	561,- 3,9	489,- 3,5	470,- 3,3	426,- 3,1

Kopfhaupt II 12 Kopfhaupt: stoffbezogen mit Komfortschaumpolsterung und Polstervliesauflage alle Maße sind Zirkamaße						
Liegefläche: Breite: Tiefe: Höhe:	200 222 20 98/118	180 202 20 98/118	160 182 20 98/118	140 162 20 98/118	120 142 20 98/118	100 122 20 98/118
Stoffgr. 4 Stoffgr. 5 Stoffgr. 8 Stoffgr. 12	419,- 438,- 449,- 461,-	396,- 410,- 421,- 438,-	396,- 410,- 421,- 438,-	349,- 363,- 372,- 386,-	337,- 347,- 356,- 368,-	312,- 326,- 333,- 342,-
Preis bei Stoffbeigabe Stoffbedarf in m B 1,4 m ohne Rapport	449,- 3,9	421,- 3,7	421,- 3,7	372,- 3,2	356,- 3,0	333,- 2,8








Interliving Bettensystem Serie 1414

Bettssystem

<p>Kopfhaupt II 13</p> <p>Kopfhaupt: stoffbezogen mit Komfortschaumpolsterung und Polstervliesauflage</p> <p>alle Maße sind Zirkamaße</p>						
<p>Liegefläche:</p> <p>Breite:</p> <p>Tiefe:</p> <p>Höhe:</p>	<p>200</p> <p>225</p> <p>26</p> <p>120</p>	<p>180</p> <p>205</p> <p>26</p> <p>120</p>	<p>160</p> <p>195</p> <p>26</p> <p>120</p>	<p>140</p> <p>175</p> <p>26</p> <p>120</p>	<p>120</p> <p>155</p> <p>26</p> <p>120</p>	<p>100</p> <p>135</p> <p>26</p> <p>120</p>
<p>Stoffgr. 4</p> <p>Stoffgr. 5</p> <p>Stoffgr. 8</p> <p>Stoffgr. 12</p>	<p>449,-</p> <p>463,-</p> <p>479,-</p> <p>491,-</p>	<p>419,-</p> <p>433,-</p> <p>447,-</p> <p>459,-</p>	<p>419,-</p> <p>433,-</p> <p>447,-</p> <p>459,-</p>	<p>370,-</p> <p>384,-</p> <p>393,-</p> <p>407,-</p>	<p>354,-</p> <p>365,-</p> <p>377,-</p> <p>386,-</p>	<p>333,-</p> <p>342,-</p> <p>349,-</p> <p>361,-</p>
<p>Preis bei Stoffbeigabe</p> <p>Stoffbedarf in m B 1,4 m ohne Rapport</p>	<p>479,-</p> <p>3,9</p>	<p>447,-</p> <p>3,7</p>	<p>447,-</p> <p>3,7</p>	<p>393,-</p> <p>3,2</p>	<p>377,-</p> <p>3,0</p>	<p>349,-</p> <p>2,8</p>





Bettensystem

LATTENROSTE:

MODELL	BESCHREIBUNG	GRÖßE	PREIS
LR 1110 	massiver Schichtholzrahmen 28 Federholzleisten gelagert in Kunststoffkappen mehrfach verleimte Schichtholzfederleisten Kautschukkappen innenliegend Höhe: 5 cm seitlich zu öffnen geeignet für Körpergewicht bis 110kg Achtung! Größe 100x200 cm, 120x200 cm und 140x200 cm sind aus technischen Gründen nicht möglich	160x200 (geteilt) 180x200 (geteilt) 200x200 (geteilt)	209,- 209,- 235,-
LR 1117 	massiver Schichtholzrahmen 28 Federholzleisten gelagert in Kunststoffkappen mehrfach verleimte Schichtholzfederleisten Höhe: 6 cm von Fußseite zu öffnen geeignet für Körpergewicht bis 110 kg	100x200 120x200 140x200	128,- 209,- 216,-
Achtung: Symbolfoto! LR 1130 	massiver Schichtholzrahmen 14 Doppellattenelemente gelagert in flexiblen Kautschukkappen mehrfach verleimte Schichtholzfederleisten Kautschukkappen innenliegend Kopf- und Fußhochstellung Höhe: 6 cm von der Seite zu öffnen geeignet für Körpergewicht bis 110 kg Achtung! Größe 100x200 cm, 120x200 cm und 140x200 cm sind aus technischen Gründen nicht möglich	160x200 (geteilt) 180x200 (geteilt) 200x200 (geteilt)	391,- 391,- 407,-
LR 1614 	massiver Schichtholzrahmen Stufenlos verstellbarer Kopf- und Schulterbereich bzw. Bein- Fußbereich durch E-motor 14 Doppellattenelemente gelagert in flexiblen Kautschukkappen mehrfach verleimte Schichtholzfederleisten Höhe: 6,5 cm von Fußseite zu öffnen geeignet für Körpergewicht bis 110kg 	100x200 120x200	412,- 561,-
LR 1611 	massiver Schichtholzrahmen Stufenlos verstellbarer Kopf- und Schulterbereich bzw. Bein- Fußbereich durch E-motor 14 Doppellattenelemente gelagert in flexiblen Kautschukkappen mehrfach verleimte Schichtholzfederleisten Höhe: 6,5 cm seitlich zu öffnen geeignet für Körpergewicht bis 110kg Achtung! Größe 100x200 cm, 120x200 cm und 140x200 cm sind aus technischen Gründen nicht möglich 	160x200 (geteilt) 180x200 (geteilt) 200x200 (geteilt)	794,- 794,- 803,-


Bettssystem

MATRATZEN:

MODELL	BESCHREIBUNG	GRÖßE	PREIS
Capella TFK 19 	<p>Kern: Punktelastischer 5-Zonen Taschenfederkern mit Polyätherschaum-Ummantelung</p> <p>Bezug: Tencel-Doppeltuchbezug, überzeugt durch einen sehr angenehmen, flauschigen Griff, und ist unempfindlich gegen Schmutz. Tencel besteht aus Cellulose - dem Hauptbestandteil pflanzlicher Zellen und absorbiert Feuchtigkeit für ein trockenes Schlafklima und mehr Hygiene. Bezug abnehmbar mit 4-seitigem weißem Zipp, waschbar bis 60 °C, mit Wendeschlaufen, ohne Klimaband</p> <p>Höhe: ca. 19 cm</p>	80x200	286,-
		90x200	286,-
		100x200	328,-
		120x200	400,-
		140x200	484,-
		160x200	568,-
		180x200	568,-
200x200	652,-		
Capella TFK 22 	<p>Kern: Punktelastischer 7-Zonen Tonnentaschenfederkern mit hochwertiger Kaltschaum-Ummantelung</p> <p>Bezug: Tencel-Doppeltuchbezug, überzeugt durch einen sehr angenehmen, flauschigen Griff, und ist unempfindlich gegen Schmutz. Tencel besteht aus Cellulose - dem Hauptbestandteil pflanzlicher Zellen - und absorbiert im Vergleich zu herkömmlicher Tencel Faser für ein trockenes Schlafklima und mehr Hygiene. Bezug abnehmbar mit 4-seitigem weißem Zipp, waschbar bis 60 °C, mit Wendeschlaufen, ohne Klimaband</p> <p>Höhe: ca. 22 cm</p>	80x200	347,-
		90x200	347,-
		100x200	400,-
		120x200	486,-
		140x200	591,-
		160x200	691,-
		180x200	691,-
200x200	801,-		
Capella KS 22 	<p>Kern: Punktelastischer 7-Zonen- Kaltschaumkern mit Querbelüftung, mit Beckenkomfortzone, Schulterkomfortzone, Lordosesestütze und Kopf- und Fußzone, Kernhöhe: 20 cm</p> <p>Bezug: Tencel-Doppeltuchbezug, überzeugt durch einen sehr angenehmen, flauschigen Griff, und ist unempfindlich gegen Schmutz. Tencel besteht aus Cellulose - dem Hauptbestandteil pflanzlicher Zellen - und absorbiert im Vergleich zu herkömmlicher Tencel Faser für ein trockenes Schlafklima und mehr Hygiene. Bezug abnehmbar mit 4-seitigem weißem Zipp, waschbar bis 60 °C, mit Wendeschlaufen, ohne Klimaband</p> <p>Höhe: ca. 22 cm</p>	80x200	370,-
		90x200	370,-
		100x200	414,-
		120x200	493,-
		140x200	580,-
		160x200	708,-
		180x200	708,-
200x200	808,-		
Capella KS 19 	<p>Kern: Punktelastischer 7-Zonen- Kaltschaumkern mit Wellenkonturschnitt, Beckenkomfortzone, Schulterkomfortzone und Kopf- und Fußzone, Kernhöhe: 16 cm</p> <p>Bezug: Tencel-Doppeltuchbezug, überzeugt durch einen sehr angenehmen, flauschigen Griff, und ist unempfindlich gegen Schmutz. Tencel besteht aus Cellulose - dem Hauptbestandteil pflanzlicher Zellen und absorbiert im Vergleich zu herkömmlicher Tencel Faser für ein trockenes Schlafklima und mehr Hygiene. Bezug: Doppeltuchbezug, abnehmbar mit 4-seitigem weißem Zipp, waschbar bis 60 °C, mit Wendeschlaufen, ohne Klimaband</p> <p>Höhe: ca. 19 cm</p>	80x200	317,-
		90x200	317,-
		100x200	361,-
		120x200	426,-
		140x200	498,-
		160x200	556,-
		180x200	556,-
200x200	694,-		

Interliving Bettensystem Serie 1414

Bettssystem

	Nachtkästchen Iliana mit 3 Laden, mit schwarzen Griffen stoffbezogen ohne Glasablage	Nachtkästchen Ilyria stoffbezogen, mit 4 Schubladen mit schwarzen Griffen ohne Glasablage	Nachtkästchen Ilyanka stoffbezogen, mit Metallfuß	Kissen IL04 50x50 cm	Kissen IL07 65x45 cm	Kissenset IL11 2x Nr. 10 40x40 cm 1 Nr. 10 30x30 cm	Decke IL02 140x240 cm	Decke IL04 140x240 cm
								
Liegefläche:								
Breite:	50	50	49					
Tiefe:	45	45	45					
Höhe:	55	56	47,5					
Liegehöhe:								
Stoffgr. 4	363,-	428,-	268,-	40,-	40,-	72,-	163,-	228,-
Stoffgr. 5	368,-	440,-	270,-	42,-	42,-	77,-	193,-	233,-
Stoffgr. 8	409,-	449,-	269,-	44,-	44,-	84,-	221,-	242,-
Stoffgr. 12	445,-	500,-	286,-	47,-	47,-	91,-	244,-	251,-
Stoffgr. 16	482,-	540,-	307,-	58,-	58,-	107,-	265,-	293,-
Preis bei Stoffbeigabe	433,-	491,-	286,-	44,-	44,-	84,-	221,-	242,-
Stoffbedarf in m ² B 1,4 m ohne Rapport	2,0	2,0	2,0	0,7	0,9	1,1	5,0	5,0
Aufpreis für Glasablage bei Nachtkästchen		33,-						