



Möbel für
dich gemacht



5 ★★★★★
Jahre*
Hersteller
Garantie

Interliving
Sofa Serie
4700

Interliving - Diese unverbindliche Verkaufspreisempfehlung
beinhaltet 19% deutsche Mehrwertsteuer.

Preise in Euro. Nur gültig in
Deutschland. Stand: 27.01.2025



Möbel für
dich gemacht



Hochwertige Qualität

Beste Verarbeitung und intelligente Funktionen machen aus Interliving-Produkten langlebige Begleiter. Ob Farbe, Material oder Funktion – Interliving-Möbel bieten Ihnen zahlreiche Individualisierungs-Möglichkeiten für höchste Qualitätsansprüche.

5 Jahre Garantie

Interliving-Produkte im Möbelbereich werden nach den RAL-Güterichtlinien der Deutschen Gütegemeinschaft Möbel e. V. produziert. Sie erhalten Garantie auf Materialbeschaffenheit sowie fachgerechte Verarbeitung aller Interliving-Möbel.



®

Möbel für
dich gemacht

Interliving Sofa Serie 4700



Interliving Exklusivitäten

- Optische Kombination aus Arm-, Sitz- und Rückenteil

Weitere Besonderheiten

- **Umfangreicher Typenplan** mit vielen Individualisierungsmöglichkeiten
- Viele Stoff- und Lederbezüge in diversen Farben verfügbar
- **Drei Liegebreiten** (120 cm, 140 cm oder 160 cm)
- **Zwei Sitzhöhen** (45 cm oder 50 cm)
- **Steckbare Bügelkopfstütze:** Individuell einstellbare Nackenunterstützung
- Mit **Bettkasten** erhältlich, ideal zur Aufbewahrung von Bettwäsche & Kissen
- **drei hochwertigen Matratzenarten:** Kaltschaummatratze, Taschenfederkernmatratze mit Kaltschaumauflieger (gegen Aufpreis), Hybridmatratze aus Kaltschaum & Gel (gegen Aufpreis)
- **Gelschaum- oder Kaltschaum-Topper** in drei Funktionsbezügen (cool, warm oder stretch), bei 40°C waschbar
- Verschiedene Armlehnen preisgleich zur Auswahl

Interliving Schlafsofa Serie 4700

Vorzugskombination - Unverbindliche Verkaufspreisempfehlung



Längsschläfer

Type 120 LÄ, Breite ca. 174 cm, Liegefläche 200x120 cm

UVP 1.899,-

Type 140 LÄ, Breite ca. 194 cm, Liegefläche 200x140 cm

UVP 1.999,-

Type 160 LÄ, Breite ca. 214 cm, Liegefläche 200x160 cm

UVP 2.099,-

Bezug: Cyber natur, Stoffgruppe 4

Armlehnenvariante: L

Matratze: Kaltschaum, Höhe ca. 14 cm

Fuß: Metallfuß schwarz – Z002 – 08/M01

Sitzhöhe: ca. 50 cm, **Sitztiefe:** ca. 52 cm

Höhe: ca. 87 cm,

Tiefe: ca. 100 cm

(Ohne Funktionen, Zier- und Dekokissen. Die VZ-Kombination bezieht sich auf den genannten Artikel, im Bezug Cyber in allen Farben).

optionale Zusatzausstattung – gegen Mehrpreis erhältlich:

- Liegearmlehne, Bezug Stoff – Type LAL

UVP 99,-

- Rücken echt, Bezug Stoff

UVP 119,-

- Kopfstütze, Bezug Stoff – Type STKS

UVP 149,-

- Lattenrahmen mit Federholzleisten und Kaltschaumauflage

UVP 119,-

- Taschenfederkern Matratze, kaltschaumauflage, 200x120cm

UVP 249,-

- Taschenfederkern Matratze, kaltschaumauflage, 200x140cm

UVP 249,-

- Taschenfederkern Matratze, kaltschaumauflage, 200x160cm

UVP 299,-

- Bettkasten, echt bezogen – Type BK

UVP 399,-

Interliving Schlafsofa Serie 4700

Vorzugskombination - Unverbindliche Verkaufspreisempfehlung



Längsschläfer

Type 120 LÄ, Breite ca. 182 cm, Liegefläche 200x120 cm

UVP 1.999,-

Type 140 LÄ, Breite ca. 202 cm, Liegefläche 200x140 cm

UVP 2.099,-

Type 160 LÄ, Breite ca. 222 cm, Liegefläche 200x160 cm

UVP 2.199,-

Bezug: Loft sienna, Stoffgruppe 5

Armlehnenvariante: K

Matratze: Kaltschaum, Höhe ca. 14 cm

Unterfederung: Metallgitter Standard

Fuß: Metallfuß schwarz – W014 – 13/M01

Sitzhöhe: ca. 50 cm, **Sitztiefe:** ca. 52 cm

Höhe: ca. 92 cm,

Tiefe ca. 100 cm

(Ohne Funktionen, Zier- und Dekokissen. Die VZ-Kombination bezieht sich auf den genannten Artikel, im Bezug Loft in allen Farben).

optionale Zusatzausstattung – gegen Mehrpreis erhältlich:

- Liegearmlehne, Bezug Stoff – Type LAL

UVP 99,-

- Rücken echt, Bezug Stoff

UVP 119,-

- Kopfstütze, Bezug Stoff – Type BKS

UVP 149,-

- Lattenrahmen mit Federholzleisten

UVP 119,-

- Taschenfederkernmatratze mit Kaltschaumauflage, 200x120cm

UVP 249,-

- Taschenfederkernmatratze mit Kaltschaumauflage, 200x140cm

UVP 249,-

- Taschenfederkernmatratze mit Kaltschaumauflage, 200x160cm

UVP 249,-

- Bettkasten, echt bezogen – Type BK

UVP 399,-

Interliving Schlafsofa Serie 4700

Vorzugskombination - Unverbindliche Verkaufspreisempfehlung



Längsschläfer

Type 120 LÄ, Breite ca. 182 cm, Liegefläche 200x120 cm

UVP 1.899,-

Type 140 LÄ, Breite ca. 202 cm, Liegefläche 200x140 cm

UVP 1.999,-

Type 160 LÄ, Breite ca. 222 cm, Liegefläche 200x160 cm

UVP 2.099,-

Bezug: Balu anthrazit, Stoffgruppe 3

Armlehnenvariante: K

Matratze: Kaltschaum, Höhe ca. 14 cm

Unterfederung: Metallgitter Standard

Fuß: Metallfuß alu poliert – W014 – 13/M25

Sitzhöhe: ca. 50 cm, **Sitztiefe:** ca. 52 cm

Höhe: ca. 92 cm

Tiefe: ca. 100 cm

(Ohne Funktionen, Zier- und Dekokissen. Die VZ-Kombination bezieht sich auf den genannten Artikel, im Bezug Balu in allen Farben).

optionale Zusatzausstattung – gegen Mehrpreis erhältlich:

- Liegearmlehne, Bezug Stoff – Type LAL

UVP 99,-

- Rücken echt, Bezug Stoff

UVP 119,-

- Kopfstütze, Bezug Stoff – Type BKS

UVP 149,-

- Lattenrahmen mit Federholzleisten

UVP 119,-

- Taschenfederkernmatratze mit Kaltschaumauflage, 200x120 cm

UVP 249,-

- Taschenfederkernmatratze mit Kaltschaumauflage, 200x140 cm

UVP 249,-

- Taschenfederkernmatratze mit Kaltschaumauflage, 200x160 cm


UVP 249,-

- Bettkasten, echt bezogen – Type BK

UVP 399,-

Interliving Schlafsofa Serie 4700

Vorzugskombination - Unverbindliche Verkaufspreisempfehlung



Echkombination bestehend aus:

Schlafsofa mit Armlehne links, Typ 120LÄL

Canape groß, Armlehne rechts, Typ CANGR

UVP 2.799,-

Bezug: Toni Silver, Stoffgruppe 4

Armlehnenvariante: A

Matratze: Kaltschaum, Höhe ca. 14 cm

Unterfederung: Metallgitter Standard

Fuß: Metallfuß schwarz – W003 – 08/M01

Sitzhöhe: ca. 45 cm, **Sitztiefe:** ca. 52 cm

Höhe: ca. 87 cm

Tiefe: ca. 100 cm

Liegefläche: ca. 120 x 200 cm

Stellmaß: ca. 270 x 178 cm

(Ohne Funktionen, Zier- und Dekokissen. Die VZ-Kombination bezieht sich auf den genannten Artikel, im Bezug Toni in allen Farben. Die VZ-Kombination ist preisgleich auch in seitenverkehrt lieferbar)

optionale Zusatzausstattung – gegen Mehrpreis erhältlich:

- Rücken echt, Bezug Stoff
- Kopfstütze, Bezug Stoff – Type STKS
- Lattenrahmen mit Federholzleiste
- Wendematratze, Hybridmatratze Kaltschaum/ Gel 200x120cm
- Wendematratze, Hybridmatratze Kaltschaum/ Gel 200x140cm
- Wendematratze, Hybridmatratze Kaltschaum/ Gel 200x160cm
- Aufklappfunktion – Type CanGFR

UVP 119,-

UVP 149,-

UVP 119,-

UVP 119,-

UVP 119,-

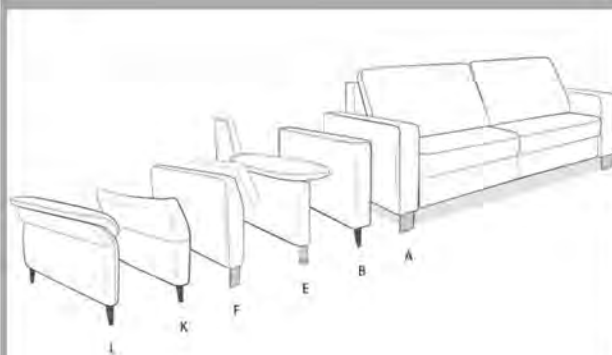
UVP 179,-

UVP 399,-

Interliving Schlafsofa Serie 4700



Möbel für
dich gemacht



ca. Massangaben in cm

Höhe:	87 oder 92
Tiefe:	100
Sitzhöhe:	45 oder 50
Sitztiefe:	52
Gesamttiefe aufgeklappt:	217

Armlehne A:	19
Armlehne B:	11
Armlehne E:	9
Armlehne E mit BAV:	16
Armlehne F:	17
Armlehne K:	22
Armlehne K mit LAL:	22-33
Armlehne L:	18

Breite mit Armlehne A:	
160LÄ	216
140LÄ	196
120LÄ	176

Wichtiger Hinweis zu den Maßangaben:

Die Maße sind für Armlehne A angegeben.

Für Armlehne B bitte pro Armlehne 8 cm abziehen!

Für Armlehne E bitte pro Armlehne 10 cm abziehen!

Für Armlehne F bitte pro Armlehne 2 cm abziehen!

Für Armlehne K rechnen Sie bitte pro Armlehne 3 cm dazu!

Für Armlehne L bitte pro Armlehne 1 cm abziehen!

Modellbeschreibung:

Schlafsofasystem

- aufklappbares Schlafsofa als Sofa und Canapevariante
- 3 Liegebreiten (120/140/160)
- 2 Sitzhöhen zur Auswahl
- 2 Unterfederungen zur Auswahl
- 5 Fußvarianten in 2 Fußhöhen zur Auswahl
- 3 Matratzenqualitäten in 3 Bezugsqualitäten zur Auswahl
- 2 Topperqualitäten in 3 Bezugsqualitäten zur Auswahl
- 6 Armteilvarianten zur Auswahl

Gestell:

Metall, Hartholz und andere Holzwerkstoffe

Sitz/Rücken:

HsL Hukla Superflex hochwertiger Formkalttschaum

Rücken:

hochwertiger Kalttschaum mit Fibrebällen

Stoff:

Alle Typen sind im Rücken unecht bezogen!

(außer Canape und Kombielement) Rücken echt gegen Aufpreis lieferbar

Leder:

Alle Typen sind im Rücken unecht bezogen!

Rücken echt gegen Aufpreis lieferbar

Bezugstoff/Leder:

Modelltype ist nur einfarbig lieferbar

Wichtige Hinweise: alle Bezüge und Leder:

Verwendung lt. Stoffmusteretikett

Einige Auswahlqualitäten gegen Aufpreis



Sitzqualität

Sitzkomfort in Hukla Superflex HsL;
hochwertiger Formkalttschaum im Sitz



Sitzhöhe



Sitzhöhe 45 cm



Sitzhöhe 50 cm

ca. Liegeflächenmaße in cm

Lieferbare Liegeflächen (BxTxH):

- 160x200x50 oder 55cm
- 140x200x50 oder 55cm
- 120x200x50 oder 55cm

Bitte alle erforderlichen Vorgaben zu einer Bestellung beachten.

Ausführungen der abgebildeten Modelle sowie deren Skizzen sind unverbindlich und können sich ändern. Darum müssen wir uns Preisirrtümer, technische Veränderungen sowie Produktveränderung und Qualitätsverbesserungen im Sinne des technischen Fortschritts oder zum Erhalt der Lieferfähigkeit (Form/Farbe/Funktion, usw.) vorbehalten. Maßgebend ist der aktuelle Stand der Kollektion. Alle Maßangaben sind ca. Maße in cm und können geringfügig abweichen.

Die eingebauten Elektromotoren entsprechen den DIN- und VDE-Vorschriften. Wir empfehlen trotzdem den Trägern von Herzschrittmachern, ihren Arzt zu befragen um evtl. Problemen vorzubeugen.

Bitte unsere Betten ausschließlich zum Schlafen oder Liegen nutzen. Durch sachgemäße Nutzung, Bedienung, Pflege und einem schlafgesunden Raumklima schaffen Sie die Grundlage für die langjährige Produktnutzung und den Erhalt des Schlafkomforts.

Bei den Bezugsmaterialien sind geringe handelsübliche Farbabweichungen durch Lichteinfall oder unterschiedliche Strichrichtungen möglich. Holz ist ein Naturprodukt und evtl. Farbabweichungen oder Maserungen können nicht beeinflusst werden und stellen keinen Reklamationsgrund dar.

Interliving Schlafsofa Serie 4700

Armteilausführungen



**Armlehne A
Standard**

nur mit Fuß
E001,
W003,
W009
möglich



Armlehne B

nur mit Fuß
W009,
W014,
Z002
möglich



Armlehne E

nur mit Fuß
Z002
möglich



**Armlehne E
mit Kissen mit Bügel (BAV)
gegen Aufpreis**

nur mit Fuß
Z002
möglich

**Bitte denken Sie an die
Bestellung des Kissens
als zusätzliche Position.**



Armlehne F

nur mit Fuß
W009,
W014,
Z002
möglich



**Armlehne F
mit Armlehnenkissen
gegen Aufpreis**

nur mit Fuß
W009,
W014,
Z002 möglich

**Bitte denken Sie an die
Bestellung des Kissens
als zusätzliche Position.**



**Armlehne K
mit Liegearmlehne (LAL)
gegen Aufpreis**

nur mit Fuß
W014,
Z002
möglich



Armlehne L

nur mit Fuß
Z002
möglich

Fußausführungen - ca. 8 cm oder 13 cm Höhe

Sitzhöhe ca. 45 cm = Fußhöhe 8 cm

Sitzhöhe ca. 50 cm = Fußhöhe 13 cm



**E001-08
E001-13
Holzfuß eckig**



**W003-08/M01
W003-13/M01
Metallfuß
schwarz**



**W003-08/M12
W003-13/M12
Metallfuß
alu gebürstet**



**W009-08/M01
W009-13/M01
Metallfuß
schwarz**



**W009-08/M03
W009-13/M03
Metallfuß
chromfarbig**



**W014-08/M01
W014-13/M01
Metallfuß
schwarz**



**W014-08/M25
W014-13/M25
Metallfuß
alu poliert**



**Z002-08/M01
Z002-13/M01
Metallfuß
schwarz**



**Z002-08/M03
Z002-13/M03
Metallfuß
chromfarbig**

Farbtöne für wählbare Holzfarben

BUCHE



**P19
Erlefarben**



**P21
Nussbaumfarben**



**P48
Eichfarben maron**

EICHE



**P58
Eiche bianco**

Bitte alle erforderlichen Vorgaben zu einer Bestellung beachten.

Ausführungen der abgebildeten Modelle sowie deren Skizzen sind unverbindlich und können sich ändern. Darum müssen wir uns Preisirrtümer, technische Veränderungen, sowie Produktveränderung und Qualitätsverbesserungen im Sinne des technischen Fortschritts oder zum Erhalt der Lieferfähigkeit (Form/Farbe/Funktion, usw.) vorbehalten. Maßgebend ist der aktuelle Stand der Kollektion. Alle Maßangaben sind ca. Maße in cm und können geringfügig abweichen.

Die eingebauten Elektromotoren entsprechen den DIN- und VDE-Vorschriften. Wir empfehlen trotzdem den Trägern von Herzschrittmachern, ihren Arzt zu befragen um evtl. Problemen vorzubeugen.

Bitte unsere Betten ausschließlich zum Schlafen oder Liegen nutzen. Durch sachgemäße Nutzung, Bedienung, Pflege und einem schlafgesunden Raumklima schaffen Sie die Grundlage für die langjährige Produktnutzung und den Erhalt des Schlafkomforts.

Bei den Bezugsmaterialien sind geringe handelsübliche Farbabweichungen durch Lichteinfall oder unterschiedliche Strichrichtungen möglich. Holz ist ein Naturprodukt und evtl. Farbabweichungen oder Maserungen können nicht beeinflusst werden und stellen keinen Reklamationsgrund dar.

Interliving Schlafsofa Serie 4700

Unterfederung



**Metallgitter
Standard**

Metallrahmenunterfederung



**Lattenrahmen mit Federholzleisten
gegen Aufpreis**

Optimale Unterstützung im Schulter- und Beckenbereich durch angepasste Federholzleisten

Matratzen



HU-ML014KA
Kaltschaummatratze


Höhe: ca. 14cm
Standard



HU-ML014TKA
Taschenfederkern mit Kaltschaumauflage

Taschenfederkern Matratze mit 500 Federn/2m²
inkl. Kaltschaumauflage

Höhe: ca. 14cm
gegen Aufpreis



HU-ML014KGA
Hybridmatratze Kaltschaum / Gel

Die Kombination von 2 unterschiedlichen Schäumen bietet die Möglichkeit das Sitz- und Liegegefühl zu variiieren. Der Matratzenkern ist im Bezug zu wenden.

Höhe: ca. 14cm
gegen Aufpreis

Bezug Oberseite:



49% recyceltes PES,
36% recycelte CO,
15% PES
mit atmungsaktiver
Klimawatte unterstept.



100 % PES
mit atmungsaktiver
Klimawatte unterstept.
Mit Anti-Milben Behandlung /
Allergiker geeignet



61% PES,
38% Tencel,
1% Elasthan
mit atmungsaktiver
Klimawatte unterstept.

Bezug Unterseite:

climate mesh

Funktionsbezug mit ClimateMesh®
100 % PES atmungsaktives
3D-Klimagewebe

Wichtige Hinweise:

- Alle Matratzen sind wahlweise in THERMO COVER-Funktionsbezug **Cool, Warm oder Stretch** möglich.
- Die Matratzenbezüge werden nur im Ganzen geliefert.
- Alle Bezüge durch 4-seitigen Reißverschluss abnehmbar und waschbar gem. Etikett.
- Alle Matratzen sind nur drehbar und nicht wendbar (außer der Kern der HU-ML014KGA)

Bitte alle erforderlichen Vorgaben zu einer Bestellung beachten.

Ausführungen der abgebildeten Modelle sowie deren Skizzen sind unverbindlich und können sich ändern. Darum müssen wir uns Preisirrtümer, technische Veränderungen, sowie Produktveränderung und Qualitätsverbesserungen im Sinne des technischen Fortschritts oder zum Erhalt der Lieferfähigkeit (Form/Farbe/Funktion, usw.) vorbehalten. Maßgebend ist der aktuelle Stand der Kollektion. Alle Maßangaben sind ca. Maße in cm und können geringfügig abweichen.

Die eingebauten Elektromotoren entsprechen den DIN- und VDE-Vorschriften. Wir empfehlen trotzdem den Trägern von Herzschrittmachern, ihren Arzt zu befragen um evtl. Problemen vorzubeugen.

Bitte unsere Betten ausschließlich zum Schlafen oder Liegen nutzen. Durch sachgemäße Nutzung, Bedienung, Pflege und einem schlafgesunden Raumklima schaffen Sie die Grundlage für die langjährige Produktnutzung und den Erhalt des Schlafkomforts.

Bei den Bezugsmaterialien sind geringe handelsübliche Farbabweichungen durch Lichteinfall oder unterschiedliche Strichrichtungen möglich. Holz ist ein Naturprodukt und evtl. Farbabweichungen oder Maserungen können nicht beeinflusst werden und stellen keinen Reklamationsgrund dar.

Interliving Schlafsofa Serie 4700

Beschreibung Funktionen

steckbares Kissen mit Bügel zur Verstellung (BAV) - gegen Aufpreis



In die eingenähte Tasche in der Armlehne lässt sich das Kissen einstecken und ermöglicht so eine individuelle Verstellung in der Neigung; möglich in allen Elementen mit Armlehne E

Bitte denken Sie an die Bestellung des Kissens als zusätzliche Position.
Bitte geben Sie an, ob das Kissen für die Armlehne davorstehend links oder rechts sein soll.

Armteil mit Liegearmlehne (LAL) - gegen Aufpreis



möglich in allen Elementen mit Armlehne K; in der Type nur komplett möglich!

steckbare Bügelkopfstütze (BKS) - gegen Aufpreis



Durch eingenähte Taschen in der Rückenlehne lässt sich die steckbare Kopfstütze variabel und individuell in jeder Sitzposition umstecken.

bezogener Bettkasten (BK) - gegen Aufpreis



für zusätzlichen Stauraum hinter dem Rücken. Bettkasten auf Gleitern zum Einhängen (statt Rückenabdeckung), immer Rücken echt bezogen. Immer im Hauptbezug des Schlafsofas. Nur in Verbindung mit Liegeelementen möglich. Nicht in Kombination mit Hebebeschlag möglich. Gesamttiefe erhöht sich um 20 cm. Achtung: abweichende Optik

Hebebeschlag (HB) - gegen Aufpreis



Mittels integriertem Hebebeschlag links und rechts lässt sich das Schlafsofa etwas anheben und einfacher verschieben.
Nur bei den Armlehnen A, B, F, K und L möglich und nur bei der Sofavariante mit zwei Armlehnen.
Der Hebebeschlag ist nur für Fußhöhe 8 cm möglich.
Nicht in Kombination mit bezogenem Bettkasten möglich.
Der Hebebeschlag ist im geschlossenen Zustand leicht sichtbar.

Topper - im Ganzen lieferbar



KA-C / KA-W / KA-S Kaltschaum

- Der Bezug ist bei 40 Grad waschbar und daher für Allergiker geeignet / nicht für den Trockner geeignet.
 - Der Kaltschaum bietet eine optimale Körperunterstützung.
 - Liegekomfort: **soft bis kompakt**
- Ideal für Kunden, die einen klassischen Komfort suchen.**

Höhe ca. 8 cm
gegen Aufpreis



GA-C / GA-W / GA-S Gel

- Der Bezug ist bei 40 Grad waschbar und daher für Allergiker geeignet / nicht für den Trockner geeignet.
 - Charakteristisch für den Gelschaum ist sein schwebendes Liegegefühl, seine Offenporigkeit und seine hohe Atmungsaktivität.
 - Liegekomfort: **soft**
- Ideal für Kunden, die nachts eher zur Hitzebildung neigen.**

Höhe ca. 8 cm
gegen Aufpreis

Wichtige Hinweise:

- Die Topper können nur im Ganzen und nur im THERMO COVER-Funktionsbezug **Cool (-C)**, **Warm (-W)** oder **Stretch (-S)** bestellt werden.

Bitte alle erforderlichen Vorgaben zu einer Bestellung beachten:

Ausführungen der abgebildeten Modelle sowie deren Skizzen sind unverbindlich und können sich ändern. Darum müssen wir uns Preisirrtümer, technische Veränderungen, sowie Produktveränderungen und Qualitätsverbesserungen im Sinne des technischen Fortschritts oder zum Erhalt der Lieferfähigkeit (Form/Farbe/Funktion, usw.) vorbehalten. Maßgebend ist der aktuelle Stand der Kollektion. Alle Maßangaben sind ca. Maße in cm und können geringfügig abweichen. Die eingebauten Elektromotoren entsprechen den DIN- und VDE-Vorschriften. Wir empfehlen trotzdem den Trägern von Herzschrittmachern, ihren Arzt zu befragen um evtl. Problemen vorzubeugen. Bitte unsere Betten ausschließlich zum Schlafen oder Liegen nutzen. Durch sachgemäße Nutzung, Bedienung, Pflege und einem schlafgesunden Raumklima schaffen sie die Grundlage für die langjährige Produktnutzung und den Erhalt des Schlafkomforts. Bei den Bezugsmaterialien sind geringe handelsübliche Farbabweichungen durch Lichteinfall oder unterschiedliche Strichrichtungen möglich. Holz ist ein Naturprodukt und evtl. Farbabweichungen oder Maserungen können nicht beeinflusst werden und stellen keinen Reklamationsgrund dar.

Übersicht

	Seite
Sonderpreisgruppen	1
Betten	2
120LÄ	2
140LÄ	4
160LÄ	6
120LÄL	8
120LÄR	9
140LÄL	10
140LÄR	11
160LÄL	12
160LÄR	13
Abschlusselement	14
CanGL	14
CanGR	14
CanGFL	14
CanGFR	14
1XKOGl	14
1XKOGR	14
1XKOKGL	15
1XKOKGR	15
Hocker	15
XXL HoF	15
Kissen	15
Kissen 45x45	15
Kissen 55x55	15
Armlehnenkissen	15
Kissen mit Bügel BAV links	15
Kissen mit Bügel BAV rechts	15
Kopfstütze	15
Bügelkopfstütze BKS	16
Zubehör / Tagesdecken / Plaids / Matratzen	16
Aufpreis LAL Liegearmlehne	16
Aufpreis HB Hebebeschlag	16

Interliving Schlafsofa Serie 4700













Möbel für
dich gemacht




*Sonderpreisgruppen

Stofffamilie	Preisgruppe
CYBER	04












Interliving Schlafsofa Serie 4700

Nr.	Artikel	Bild	B	H	T	Beschreibung	Preis							
							03	04*	05	06	07	08	20	Drell
Betten														
1	120LÄ		176	87	100	Schlafsofa mit Längsschläferfunktion, mit zwei Armteilen Maße mit Armteil A angegeben. Liegefläche: 200 x 120 cm	2.199,-	2.237,-	2.274,-	2.311,-	2.346,-	2.383,-	2.812,-	
Matratzen (Preise je Matratzenkern)														
	ML014TKA - TFK+Kaltschaumauflage													249,-
	ML014KGA - Hybridmatratze Kaltschaum / Gel													119,-
Unterfederung														
	Lattenrahmen mit Federholzleisten						119,-	119,-	119,-	119,-	119,-	119,-	119,-	119,-
Rückseite echt bezogen														
	Rücken echt bezogen						149,-	149,-	149,-	149,-	149,-	149,-	199,-	
Stauraum														
	bezogener Bettkasten, inkl. Rücken echt						399,-	399,-	399,-	399,-	399,-	399,-	449,-	
Funktion														
	Hebebeschlag						179,-	179,-	179,-	179,-	179,-	179,-	179,-	179,-
Topper														
	GAS Gelschaum durchgehend, Bezug Drell stretch						479,-	479,-	479,-	479,-	479,-	479,-	479,-	479,-
	KAS Kaltschaum durchgehend, Bezug Drell stretch						379,-	379,-	379,-	379,-	379,-	379,-	379,-	379,-
	GAC Gelschaum durchgehend, Bezug Drell cool						479,-	479,-	479,-	479,-	479,-	479,-	479,-	479,-



Interliving Schlafsofa Serie 4700

Nr.	Artikel	Bild	B	H	T	Beschreibung	Preis							
							03	04*	05	06	07	08	20	Drell
	GAW Gelschaum durchgehend, Bezug Drell warm						479,-	479,-	479,-	479,-	479,-	479,-	479,-	479,-
	KAC Kaltschaum durchgehend, Bezug Drell cool						379,-	379,-	379,-	379,-	379,-	379,-	379,-	379,-
	KAW Kaltschaum durchgehend, Bezug Drell warm						379,-	379,-	379,-	379,-	379,-	379,-	379,-	379,-












Interliving Schlafsofa Serie 4700

Nr.	Artikel	Bild	B	H	T	Beschreibung	Preis							
							03	04*	05	06	07	08	20	Drell
2	140LÄ		196	87	100	Schlafsofa mit Längsschläferfunktion, mit zwei Armteilen Maße mit Armteil A angegeben. Liegefläche: 200 x 140 cm	2.276,-	2.314,-	2.348,-	2.386,-	2.423,-	2.460,-	2.888,-	
Matratzen (Preise je Matratzenkern)														
	ML014TKA - TFK+Kaltschaumauflage													249,-
	ML014KGA - Hybridmatratze Kaltschaum / Gel													119,-
Unterfederung														
	Lattenrahmen mit Federholzleisten						119,-	119,-	119,-	119,-	119,-	119,-	119,-	119,-
Rückseite echt bezogen														
	Rücken echt bezogen						149,-	149,-	149,-	149,-	149,-	149,-	199,-	
Stauraum														
	bezogener Bettkasten, inkl. Rücken echt						399,-	399,-	399,-	399,-	399,-	399,-	449,-	
Funktion														
	Hebebeschlag						179,-	179,-	179,-	179,-	179,-	179,-	179,-	179,-
Topper														
	GAS Gelschaum durchgehend, Bezug Drell stretch						479,-	479,-	479,-	479,-	479,-	479,-	479,-	479,-
	KAS Kaltschaum durchgehend, Bezug Drell stretch						379,-	379,-	379,-	379,-	379,-	379,-	379,-	379,-
	GAC Gelschaum durchgehend, Bezug Drell cool						479,-	479,-	479,-	479,-	479,-	479,-	479,-	479,-
	GAW Gelschaum durchgehend, Bezug Drell warm						479,-	479,-	479,-	479,-	479,-	479,-	479,-	479,-



Interliving Schlafsofa Serie 4700

Nr.	Artikel	Bild	B	H	T	Beschreibung	Preis							
							03	04*	05	06	07	08	20	Drell
	KAC Kaltschaum durchgehend, Bezug Drell cool						379,-	379,-	379,-	379,-	379,-	379,-	379,-	379,-
	KAW Kaltschaum durchgehend, Bezug Drell warm						379,-	379,-	379,-	379,-	379,-	379,-	379,-	379,-













Interliving Schlafsofa Serie 4700

Nr.	Artikel	Bild	B	H	T	Beschreibung	Preis							
							03	04*	05	06	07	08	20	Drell
3	160LÄ		216	87	100	Schlafsofa mit Längsschläferfunktion, mit zwei Armteilen Maße mit Armteil A angegeben. Liegefläche: 200 x 160 cm	2.449,-	2.483,-	2.521,-	2.558,-	2.595,-	2.632,-	3.061,-	
Matratzen (Preise je Matratzenkern)														
	ML014TKA - TFK+Kaltschaumauflage													299,-
	ML014KGA - Hybridmatratze Kaltschaum / Gel													179,-
Unterfederung														
	Lattenrahmen mit Federholzleisten						119,-	119,-	119,-	119,-	119,-	119,-	119,-	119,-
Rückseite echt bezogen														
	Rücken echt bezogen						149,-	149,-	149,-	149,-	149,-	149,-	199,-	
Stauraum														
	bezogener Bettkasten, inkl. Rücken echt						399,-	399,-	399,-	399,-	399,-	399,-	449,-	
Funktion														
	Hebebeschlag						179,-	179,-	179,-	179,-	179,-	179,-	179,-	179,-
Topper														
	GAS Gelschaum durchgehend, Bezug Drell stretch						549,-	549,-	549,-	549,-	549,-	549,-	549,-	549,-
	KAS Kaltschaum durchgehend, Bezug Drell stretch						449,-	449,-	449,-	449,-	449,-	449,-	449,-	449,-
	GAC Gelschaum durchgehend, Bezug Drell cool						549,-	549,-	549,-	549,-	549,-	549,-	549,-	549,-
	GAW Gelschaum durchgehend, Bezug Drell warm						549,-	549,-	549,-	549,-	549,-	549,-	549,-	549,-













Interliving Schlafsofa Serie 4700

Nr.	Artikel	Bild	B	H	T	Beschreibung	Preis							
							03	04*	05	06	07	08	20	Drell
	KAC Kaltschaum durchgehend, Bezug Drell cool						449,-	449,-	449,-	449,-	449,-	449,-	449,-	449,-
	KAW Kaltschaum durchgehend, Bezug Drell warm						449,-	449,-	449,-	449,-	449,-	449,-	449,-	449,-













Interliving Schlafsofa Serie 4700

Nr.	Artikel	Bild	B	H	T	Beschreibung	Preis							
							03	04*	05	06	07	08	20	Drell
4	120LÄL		157	87	100	120er Anbauteil links mit Längsschläferfunktion Maße mit Armteil A angegeben. Liegefläche: 200 x 120 cm	2.102,-	2.139,-	2.176,-	2.213,-	2.248,-	2.286,-	2.714,-	
Matratzen (Preise je Matratzenkern)														
	ML014TKA - TFK+Kaltschaumauflage													249,-
	ML014KGA - Hybridmatratze Kaltschaum / Gel													119,-
Unterfederung														
	Lattenrahmen mit Federholzleisten						119,-	119,-	119,-	119,-	119,-	119,-	119,-	119,-
Rückseite echt bezogen														
	Rücken echt bezogen						149,-	149,-	149,-	149,-	149,-	149,-	199,-	
Stauraum														
	bezogener Bettkasten, inkl. Rücken echt						399,-	399,-	399,-	399,-	399,-	399,-	449,-	
Topper														
	GAS Gelschaum durchgehend, Bezug Drell stretch						479,-	479,-	479,-	479,-	479,-	479,-	479,-	479,-
	KAS Kaltschaum durchgehend, Bezug Drell stretch						379,-	379,-	379,-	379,-	379,-	379,-	379,-	379,-
	GAC Gelschaum durchgehend, Bezug Drell cool						479,-	479,-	479,-	479,-	479,-	479,-	479,-	479,-
	GAW Gelschaum durchgehend, Bezug Drell warm						479,-	479,-	479,-	479,-	479,-	479,-	479,-	479,-
	KAC Kaltschaum durchgehend, Bezug Drell cool						379,-	379,-	379,-	379,-	379,-	379,-	379,-	379,-
	KAW Kaltschaum durchgehend, Bezug Drell warm						379,-	379,-	379,-	379,-	379,-	379,-	379,-	379,-













Interliving Schlafsofa Serie 4700

Nr.	Artikel	Bild	B	H	T	Beschreibung	Preis							
							03	04*	05	06	07	08	20	Drell
5	120LÄR		157	87	100	120er Anbauteil rechts mit Längsschläferfunktion Maße mit Armteil A angegeben. Liegefläche: 200 x 120 cm	2.102,-	2.139,-	2.176,-	2.213,-	2.248,-	2.286,-	2.714,-	
Matratzen (Preise je Matratzenkern)														
	ML014TKA - TFK+Kaltschaumauflage													249,-
	ML014KGA - Hybridmatratze Kaltschaum / Gel													119,-
Unterfederung														
	Lattenrahmen mit Federholzleisten						119,-	119,-	119,-	119,-	119,-	119,-	119,-	119,-
Rückseite echt bezogen														
	Rücken echt bezogen						149,-	149,-	149,-	149,-	149,-	149,-	199,-	
Stauraum														
	bezogener Bettkasten, inkl. Rücken echt						399,-	399,-	399,-	399,-	399,-	399,-	449,-	
Topper														
	GAS Gelschaum durchgehend, Bezug Drell stretch						479,-	479,-	479,-	479,-	479,-	479,-	479,-	479,-
	KAS Kaltschaum durchgehend, Bezug Drell stretch						379,-	379,-	379,-	379,-	379,-	379,-	379,-	379,-
	GAC Gelschaum durchgehend, Bezug Drell cool						479,-	479,-	479,-	479,-	479,-	479,-	479,-	479,-
	GAW Gelschaum durchgehend, Bezug Drell warm						479,-	479,-	479,-	479,-	479,-	479,-	479,-	479,-
	KAC Kaltschaum durchgehend, Bezug Drell cool						379,-	379,-	379,-	379,-	379,-	379,-	379,-	379,-
	KAW Kaltschaum durchgehend, Bezug Drell warm						379,-	379,-	379,-	379,-	379,-	379,-	379,-	379,-













Interliving Schlafsofa Serie 4700

Nr.	Artikel	Bild	B	H	T	Beschreibung	Preis							
							03	04*	05	06	07	08	20	Drell
6	140LÄL		177	87	100	140er Anbauteil links mit Längsschläferfunktion Maße mit Armteil A angegeben. Liegefläche: 200 x 140 cm	2.179,-	2.216,-	2.251,-	2.288,-	2.325,-	2.362,-	2.791,-	
Matratzen (Preise je Matratzenkern)														
	ML014TKA - TFK+Kaltschaumauflage													249,-
	ML014KGA - Hybridmatratze Kaltschaum / Gel													119,-
Unterfederung														
	Lattenrahmen mit Federholzleisten						119,-	119,-	119,-	119,-	119,-	119,-	119,-	119,-
Rückseite echt bezogen														
	Rücken echt bezogen						149,-	149,-	149,-	149,-	149,-	149,-	199,-	
Stauraum														
	bezogener Bettkasten, inkl. Rücken echt						399,-	399,-	399,-	399,-	399,-	399,-	449,-	
Topper														
	GAS Gelschaum durchgehend, Bezug Drell stretch						479,-	479,-	479,-	479,-	479,-	479,-	479,-	479,-
	KAS Kaltschaum durchgehend, Bezug Drell stretch						379,-	379,-	379,-	379,-	379,-	379,-	379,-	379,-
	GAC Gelschaum durchgehend, Bezug Drell cool						479,-	479,-	479,-	479,-	479,-	479,-	479,-	479,-
	GAW Gelschaum durchgehend, Bezug Drell warm						479,-	479,-	479,-	479,-	479,-	479,-	479,-	479,-
	KAC Kaltschaum durchgehend, Bezug Drell cool						379,-	379,-	379,-	379,-	379,-	379,-	379,-	379,-
	KAW Kaltschaum durchgehend, Bezug Drell warm						379,-	379,-	379,-	379,-	379,-	379,-	379,-	379,-













Interliving Schlafsofa Serie 4700

Nr.	Artikel	Bild	B	H	T	Beschreibung	Preis							
							03	04*	05	06	07	08	20	Drell
7	140LÄR		177	87	100	140er Anbauteil rechts mit Längsschläferfunktion Maße mit Armteil A angegeben. Liegefläche: 200 x 140 cm	2.179,-	2.216,-	2.251,-	2.288,-	2.325,-	2.362,-	2.791,-	
Matratzen (Preise je Matratzenkern)														
	ML014TKA - TFK+Kaltschaumauflage													249,-
	ML014KGA - Hybridmatratze Kaltschaum / Gel													119,-
Unterfederung														
	Lattenrahmen mit Federholzleisten						119,-	119,-	119,-	119,-	119,-	119,-	119,-	119,-
Rückseite echt bezogen														
	Rücken echt bezogen						149,-	149,-	149,-	149,-	149,-	149,-	199,-	
Stauraum														
	bezogener Bettkasten, inkl. Rücken echt						399,-	399,-	399,-	399,-	399,-	399,-	449,-	
Topper														
	GAS Gelschaum durchgehend, Bezug Drell stretch						479,-	479,-	479,-	479,-	479,-	479,-	479,-	479,-
	KAS Kaltschaum durchgehend, Bezug Drell stretch						379,-	379,-	379,-	379,-	379,-	379,-	379,-	379,-
	GAC Gelschaum durchgehend, Bezug Drell cool						479,-	479,-	479,-	479,-	479,-	479,-	479,-	479,-
	GAW Gelschaum durchgehend, Bezug Drell warm						479,-	479,-	479,-	479,-	479,-	479,-	479,-	479,-
	KAC Kaltschaum durchgehend, Bezug Drell cool						379,-	379,-	379,-	379,-	379,-	379,-	379,-	379,-
	KAW Kaltschaum durchgehend, Bezug Drell warm						379,-	379,-	379,-	379,-	379,-	379,-	379,-	379,-











Interliving Schlafsofa Serie 4700

Nr.	Artikel	Bild	B	H	T	Beschreibung	Preis							
							03	04*	05	06	07	08	20	Drell
8	160LÄL		197	87	100	160er Anbauteil links mit Längsschläferfunktion Maße mit Armteil A angegeben. Liegefläche: 200 x 160 cm	2.348,-	2.386,-	2.423,-	2.460,-	2.497,-	2.532,-	2.963,-	
Matratzen (Preise je Matratzenkern)														
	ML014TKA - TFK+Kaltschaumauflage													299,-
	ML014KGA - Hybridmatratze Kaltschaum / Gel													179,-
Unterfederung														
	Lattenrahmen mit Federholzleisten						119,-	119,-	119,-	119,-	119,-	119,-	119,-	119,-
Rückseite echt bezogen														
	Rücken echt bezogen						149,-	149,-	149,-	149,-	149,-	149,-	199,-	
Stauraum														
	bezogener Bettkasten, inkl. Rücken echt						399,-	399,-	399,-	399,-	399,-	399,-	449,-	
Topper														
	GAS Gelschaum durchgehend, Bezug Drell stretch						549,-	549,-	549,-	549,-	549,-	549,-	549,-	549,-
	KAS Kaltschaum durchgehend, Bezug Drell stretch						449,-	449,-	449,-	449,-	449,-	449,-	449,-	449,-
	GAC Gelschaum durchgehend, Bezug Drell cool						549,-	549,-	549,-	549,-	549,-	549,-	549,-	549,-
	GAW Gelschaum durchgehend, Bezug Drell warm						549,-	549,-	549,-	549,-	549,-	549,-	549,-	549,-
	KAC Kaltschaum durchgehend, Bezug Drell cool						449,-	449,-	449,-	449,-	449,-	449,-	449,-	449,-
	KAW Kaltschaum durchgehend, Bezug Drell warm						449,-	449,-	449,-	449,-	449,-	449,-	449,-	449,-









Interliving Schlafsofa Serie 4700

Nr.	Artikel	Bild	B	H	T	Beschreibung	Preis							
							03	04*	05	06	07	08	20	Drell
9	160LÄR		197	87	100	160er Anbauteil rechts mit Längsschläferfunktion Maße mit Armteil A angegeben. Liegefläche: 200 x 160 cm	2.348,-	2.386,-	2.423,-	2.460,-	2.497,-	2.532,-	2.963,-	
Matratzen (Preise je Matratzenkern)														
	ML014TKA - TFK+Kaltschaumauflage													299,-
	ML014KGA - Hybridmatratze Kaltschaum / Gel													179,-
Unterfederung														
	Lattenrahmen mit Federholzleisten						119,-	119,-	119,-	119,-	119,-	119,-	119,-	119,-
Rückseite echt bezogen														
	Rücken echt bezogen						149,-	149,-	149,-	149,-	149,-	149,-	199,-	
Stauraum														
	bezogener Bettkasten, inkl. Rücken echt						399,-	399,-	399,-	399,-	399,-	399,-	449,-	
Topper														
	GAS Gelschaum durchgehend, Bezug Drell stretch						549,-	549,-	549,-	549,-	549,-	549,-	549,-	549,-
	KAS Kaltschaum durchgehend, Bezug Drell stretch						449,-	449,-	449,-	449,-	449,-	449,-	449,-	449,-
	GAC Gelschaum durchgehend, Bezug Drell cool						549,-	549,-	549,-	549,-	549,-	549,-	549,-	549,-
	GAW Gelschaum durchgehend, Bezug Drell warm						549,-	549,-	549,-	549,-	549,-	549,-	549,-	549,-
	KAC Kaltschaum durchgehend, Bezug Drell cool						449,-	449,-	449,-	449,-	449,-	449,-	449,-	449,-
	KAW Kaltschaum durchgehend, Bezug Drell warm						449,-	449,-	449,-	449,-	449,-	449,-	449,-	449,-




Interliving Schlafsofa Serie 4700

Nr.	Artikel	Bild	B	H	T	Beschreibung	Preis							
							03	04*	05	06	07	08	20	Drell
Abschlusselement														
10	CanGL		95	87	178	Canape gerade, Armlehne links Maße mit Armteil A angegeben.	833,-	870,-	905,-	943,-	980,-	1.017,-	1.445,-	
Rückseite echt bezogen														
	Rücken echt bezogen												199,-	
11	CanGR		95	87	178	Canape gerade, Armlehne rechts Maße mit Armteil A angegeben.	833,-	870,-	905,-	943,-	980,-	1.017,-	1.445,-	
Rückseite echt bezogen														
	Rücken echt bezogen												199,-	
12	CanGFL		95	87	178	Canape gerade aufklappbar, mit integriertem Bettkasten, Armlehne links Maße mit Armteil A angegeben.	1.082,-	1.120,-	1.157,-	1.194,-	1.229,-	1.266,-	1.694,-	
Rückseite echt bezogen														
	Rücken echt bezogen												199,-	
13	CanGFR		95	87	178	Canape gerade aufklappbar, mit integriertem Bettkasten, Armlehne rechts Maße mit Armteil A angegeben.	1.082,-	1.120,-	1.157,-	1.194,-	1.229,-	1.266,-	1.694,-	
Rückseite echt bezogen														
	Rücken echt bezogen												199,-	
14	1XKOGL		100	87	201	1-Sitzer Kombielement gerade mit Anstellhocker links	1.390,-	1.427,-	1.462,-	1.499,-	1.536,-	1.573,-	2.002,-	
15	1XKOGR		100	87	201	1-Sitzer Kombielement gerade mit Anstellhocker rechts	1.390,-	1.427,-	1.462,-	1.499,-	1.536,-	1.573,-	2.002,-	

Interliving Schlafsofa Serie 4700

Nr.	Artikel	Bild	B	H	T	Beschreibung	Preis						
							03	04*	05	06	07	08	20
16	1XKOKGL		100	87	201	1-Sitzer Kombielement gerade klappbar, mit Anstellhocker links	1.669,-	1.706,-	1.741,-	1.778,-	1.815,-	1.853,-	2.281,-
17	1XKOKGR		100	87	201	1-Sitzer Kombielement gerade klappbar, mit Anstellhocker rechts	1.669,-	1.706,-	1.741,-	1.778,-	1.815,-	1.853,-	2.281,-
Hocker													
18	XXL HoF		130	45	65	XXL Hocker aufklappbar	657,-	681,-	715,-	741,-	756,-	768,-	804,-
Kissen													
19	Kissen 45x45		45	45		Kissen 45x45 nur in Stoffbezug möglich	62,-	64,-	67,-	72,-	77,-	82,-	
20	Kissen 55x55		55	55		Kissen 55x55 nur in Stoffbezug möglich	72,-	77,-	82,-	84,-	86,-	89,-	
23	Armlehnenkissen		56	30	12	Armlehnenkissen empfohlen für Armteil F	39,-	39,-	39,-	39,-	39,-	39,-	49,-
24	Kissen mit Bügel BAV links		65	30	10	Kissen mit Bügel (BAV) zum Einstecken mit Verstellung für die Armlehne davorstehend links mögliche Armteile s. Modellinfo	199,-	199,-	199,-	199,-	199,-	199,-	229,-
25	Kissen mit Bügel BAV rechts		65	30	10	Kissen mit Bügel (BAV) zum Einstecken mit Verstellung für die Armlehne davorstehend rechts mögliche Armteile s. Modellinfo	199,-	199,-	199,-	199,-	199,-	199,-	229,-
Kopfstütze													

Interliving Schlafsofa Serie 4700

Nr.	Artikel	Bild	B	H	T	Beschreibung	Preis							
							03	04*	05	06	07	08	20	Drell
26	Bügelkopfstütze BKS		67	21	16	Bügelkopfstütze Kopfstütze mit einsteckbarem Metallbügel, in der Neigung verstellbar	179,-	179,-	179,-	179,-	179,-	179,-	199,-	
Zubehör / Tagesdecken / Plaids / Matratzen														
27	Aufpreis LAL Liegearmlehne					Aufpreis je Liegearmlehne, in der Type nur komplett lieferbar, mögliche Armteile s. Modellinfo	99,-	99,-	99,-	99,-	99,-	99,-	99,-	99,-
28	Aufpreis HB Hebebeschlag					Aufpreis Hebebeschlag, nur bei der Sofavariante mit zwei Armlehnen möglich mögliche Armteile s. Modellinfo nicht in Kombination mit bezogenem Bettkasten möglich	179,-	179,-	179,-	179,-	179,-	179,-	179,-	179,-