



Möbel für  
dich gemacht



**5** ★★★★★  
**Jahre\***  
Hersteller  
Garantie

**Interliving**  
Schlafzimmer  
Serie 1035



Möbel für  
dich gemacht



### **Hochwertige Qualität**

Beste Verarbeitung und intelligente Funktionen machen aus Interliving-Produkten langlebige Begleiter. Ob Farbe, Material oder Funktion – Interliving-Möbel bieten Ihnen zahlreiche Individualisierungs-Möglichkeiten für höchste Qualitätsansprüche.

### **5 Jahre Garantie**

Interliving-Produkte im Möbelbereich werden nach den RAL-Güterichtlinien der Deutschen Gütegemeinschaft Möbel e. V. produziert. Sie erhalten Garantie auf Materialbeschaffenheit sowie fachgerechte Verarbeitung aller Interliving-Möbel.



Möbel für  
dich gemacht

## Interliving Schlafzimmer Serie 1035



### Weitere Besonderheiten

- Modernes Schlafzimmerprogramm mit eleganter Champagner-Optik, Kristallspiegel-Elementen und markanten Akzenten aus Riffholz massiv
- Vielfältige Individualisierungsmöglichkeiten
- Große Schwebetürenschränke mit viel Stauraum, wählbar in vier Breiten sowie zwei Höhen (217 oder 236 cm)
- Flexible Innenausstattung für individuelle Organisation, mit zahlreichen Zubehörlösungen
- Komfortable Futonbetten in vielen Größen, von 140 bis 200 cm Breite sowie mit verschiedenen Längenvarianten
- Flexible Schranklösungen: Höhen wählbar (216 cm oder 236 cm)
- Vierfach verstellbare Liegehöhe
- Passende Nachtschränke und Beimöbel für ein stimmiges Gesamtbild
- Optionale Beleuchtungslösungen
- Hochwertige Verarbeitung mit langlebigen Materialien

# Interliving Schlafzimmer Serie 1035



Emissionsgeprüft  
Schadstoffgeprüft  
Regelmäßige  
Produkt-  
überwachung  
[www.tuv.com](http://www.tuv.com)  
ID 1111253053



# Interliving Schlafzimmer Serie 1035



Emissionsgeprüft  
Schadstoffgeprüft  
Regelmäßige  
Produkt-  
überwachung  
[www.tuv.com](http://www.tuv.com)  
ID 1111253053



# Interliving Schlafzimmer Serie 1035

## LIEFERBARE KORPUS- UND FRONTAUSFÜHRUNGEN

Bitte geben Sie bei jeder Bestellung die exakte Farbkombination aus Front- und Korpusfarbe an!

Korpus

Modell-Nr. C20  
Champagner-Dekor

Absetz-Farbe

Riffholz massiv

Griffe, Griffstangen, Kufe und Füße in Schiefer

Glasfronten

Glas  
Champagner

Spiegel

Kristallspiegel

Innenfarbton

Streifendekor silber-grau

**furn plan**



Emissionsgeprüft  
Schadstoffgeprüft  
Regelmäßige  
Produkt-  
überwachung

www.tuv.com  
ID 1111253053



Farb- und Modellabweichungen bzw. die Korrektur von irrtümlichen Angaben behalten wir uns vor. Alle Maße sind Ca.-Maße in cm.

# Interliving Schlafzimmer Serie 1035

## Korpusbreiten

### Drehtürenschränke

Breite	Seite	Sockel	Seite	Sockel	Seite	Sockel	Seite	Sockel	Seite	Breite effektiv
50	1,5	47,5	1,5							50,5 cm
100	1,5	96,4	1,5							99,4 cm
150	1,5	96,4	1,5	47,5	1,5					148,4 cm
200	1,5	96,4	1,5	96,4	1,5					197,3 cm
250	1,5	96,4	1,5	47,5	1,5	96,4	1,5			246,3 cm
300	1,5	96,4	1,5	96,4	1,5	96,4	1,5			295,2 cm
350	1,5	96,4	1,5	96,4	1,5	47,5	1,5	96,4	1,5	344,2 cm
400	1,5	96,4	1,5	96,4	1,5	96,4	1,5	96,4	1,5	393,1 cm

**furn plan**



Emissionsgeprüft  
Schadstoffgeprüft  
Regelmäßige  
Produkt-  
überwachung

www.tuv.com  
ID 1111253053



Farb- und Modellabweichungen bzw. die Korrektur von irrümlichen Angaben behalten wir uns vor. Alle Maße sind Ca.-Maße in cm.

## DAS PROGRAMM AUF EINEN BLICK

- **Drehtürenschränke** in 2 Höhen 216 cm / 236 cm und 8 Breiten
- Griffe und Griffstangen in Schiefer
- Fronten aller Schränke wahlweise in **Glas Champagner** oder in **Kombination mit Kristall-Spiegeltüren**
- Schrank-Fronten in schlicht oder mit **Design-Leisten in Riffholz massiv**
- **Kranzleisten** optional mit **LED-Beleuchtung**
- Umfangreiche Schrank-Innenausstattung
- Futonbetten mit **Bettseitenhöhe 48 cm** von 160 bis 200 cm, 4 Längen, wahlweise mit Holz-Kopfteil mit Riffholz oder **Polster-Kopfteil** in Grobstruktur Sahara, 4-fach Liegenhöhen-Verstellung, Bettfüße in Schiefer
- Verschiedene Beleuchtungen für Betten
- Nachtkonsolen mit 1 bis 2,5 Auszügen, mit Glasfronten
- **Umfangreiches Beimöbelprogramm**, wahlweise mit Glasfronten oder in Kombination mit Riffholz massiv, **nach Wahl mit Kufe**

## QUALITÄT IM DETAIL

- Rückwände: Hartfaser, eingenetet
- Drehtüren mit 105°-Öffnungswinkel und gedämpften Scharnieren
- Einlegeböden: 22 mm stark, auf Metallbodenträgern
- Metall-Kleiderstangen in Metallhalterungen, 40 kg belastbar
- Alle Beschläge sind aus Metall und hoch belastbar
- Maximaler Komfort durch Lieferung montierter Beimöbel

**furn plan**



Emissionsgeprüft  
Schadstoffgeprüft  
Regelmäßige  
Produkt-  
überwachung

www.tuv.com  
ID 1111253053







# Interliving Schlafzimmer Serie 1035



Bestellnummer	Artikel / Ausführung	
	<p><b>Schlafzimmer</b>                      Ausführung: Korpus Champagner-Dekor, Glasfront Champagner, Griffe Schiefer lackiert, Absetzung Riffholz massiv</p> <p>Bestehend aus:                      Futonbett, Kopfteil mit Füllung in Riffholz, 180x200 cm                      Artikelnr: 305                      B/H/T: 189/97/209 cm</p> <p>Nachtschrank, 1 Auszug, Paar                      Artikelnr: 189                      B/H/T: 60/48/43 cm</p> <p>Drehtürenschränk 300cm mit Designaußentüren                      Artikelnr: B25                      B/H/T: 300/216/58 cm</p>	3.399,-
095	<p><b>Beleuchtung für Designtür (Paar)</b>                      4 Leuchten für Schrankbreite 300 cm</p>	408,-
K20	<p><b>Kranzleiste mit Beleuchtung</b>                      4 Leuchten – für Schrankbreite 300 cm</p>	501,-
135	<p><b>Nachrank-Panel mit Beleuchtung (Paar)</b>                      Ausführung: Champagner-Dekor, Rauchglasboden                      Breite: 60 cm</p>	481,-
105	<p><b>LED-Kopf- und Fußteilbeleuchtung</b>                      Für Bettbreite 180 cm                      Nicht nachträglich einbaubar</p>	640,-
L80	<p><b>Kombikommode</b>                      Ausführung: Front Glas Champagner, oberer Auszug in Riffholz massiv, Kufe in Schiefer                      5 Auszüge rechts, 1 Tür links, dahinter ein Einlegeboden                      B/H/T: 120/105/43 cm</p>	1.499,-

# Interliving Schlafzimmer Serie 1035



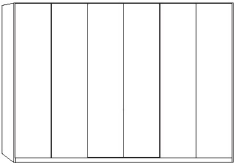
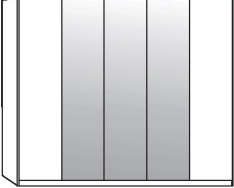
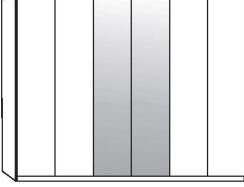
Beschreibung	Maße in cm			Art.-Nr.	EURO
	B	H	T		
 <p><b>B 250 cm</b> <b>H 216 cm</b></p> <p>Futonbett, <b>Kopfteil mit Füllung in Riffholz</b>, 180 x 200 cm            Nachtschrank, 1 Auszug, B 60 cm - Paar            Drehtürenschränk mit Designaußentüren, <b>B 250 cm, H216 cm</b></p>				<b>305</b> <b>189</b> <b>B24</b>	3.199,-
 <p><b>B 300 cm</b> <b>H 216 cm</b></p> <p>Futonbett, <b>Kopfteil mit Füllung in Riffholz</b>, 180 x 200 cm            Nachtschrank, 1 Auszug, B 60 cm - Paar            Drehtürenschränk mit Designaußentüren, <b>B 300, H 216 cm</b></p>				<b>305</b> <b>189</b> <b>B25</b>	3.399,-
 <p><b>B 250 cm</b> <b>H 236 cm</b></p> <p>Futonbett, <b>Kopfteil mit Füllung in Riffholz</b>, 180 x 200 cm            Nachtschrank, 1 Auszug, B 60 cm - Paar            Drehtürenschränk mit Designaußentüren, <b>B 250 cm, H 236 cm</b></p>				<b>305</b> <b>189</b> <b>B42</b>	3.399,-
 <p><b>B 300 cm</b> <b>H 236 cm</b></p> <p>Futonbett, <b>Kopfteil mit Füllung in Riffholz</b>, 180 x 200 cm            Nachtschrank, 1 Auszug, B 60 cm - Paar            Drehtürenschränk mit Designaußentüren, <b>B 300 cm, H 236 cm</b></p>				<b>305</b> <b>189</b> <b>B43</b>	3.599,-

# Interliving Schlafzimmer Serie 1035

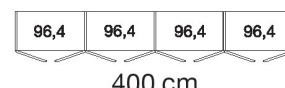
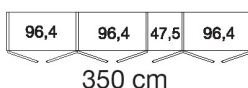
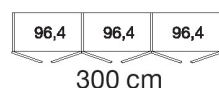
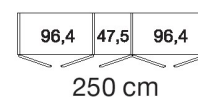
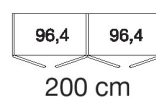
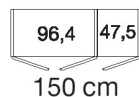
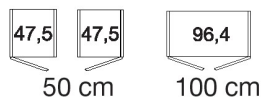
## Drehtürenschränke Griffstangen in Schiefer

### Innenausstattung:


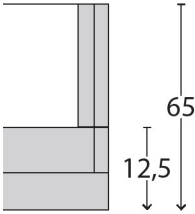

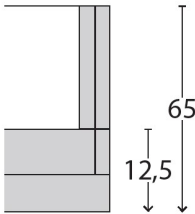
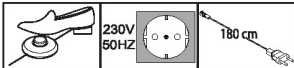
2 Einlegeböden, 1 Kleiderstange je Fach  
Alle Drehtüren inkl. gedämpfter Scharniere

Beschreibung	Maße in cm		Höhe 216 cm		Höhe 236 cm		
	B	T	Art.-Nr.		Art.-Nr.		
<b>Glastüren in Champagner</b>							
	1-türig links angeschlagen	50	58	<b>A43</b>	553,-	<b>A64</b>	614,-
	1-türig rechts angeschlagen	50	58	<b>A44</b>	553,-	<b>A65</b>	614,-
	2-türig	100	58	<b>A45</b>	845,-	<b>A66</b>	925,-
	3-türig	150	58	<b>A46</b>	1.094,-	<b>A67</b>	1.206,-
	4-türig	200	58	<b>A47</b>	1.215,-	<b>A68</b>	1.330,-
	5-türig	250	58	<b>A48</b>	1.478,-	<b>A69</b>	1.600,-
	6-türig	300	58	<b>A49</b>	1.674,-	<b>A70</b>	1.813,-
	7-türig	350	58	<b>A50</b>	2.176,-	<b>A71</b>	2.337,-
	8-türig	400	58	<b>A51</b>	2.447,-	<b>A72</b>	2.696,-
							
<b>Glastüren in Champagner und Kristallspiegeltüren</b>							
	3-türig 1 Spiegeltür	150	58	<b>A52</b>	1.094,-	<b>A73</b>	1.206,-
	4-türig 2 Spiegeltüren	200	58	<b>A53</b>	1.215,-	<b>A74</b>	1.330,-
	5-türig 1 Spiegeltür	250	58	<b>A54</b>	1.478,-	<b>A75</b>	1.600,-
	5-türig 3 Spiegeltüren	250	58	<b>A55</b>	1.478,-	<b>A76</b>	1.600,-
	6-türig 2 Spiegeltüren	300	58	<b>A56</b>	1.674,-	<b>A77</b>	1.813,-
	6-türig 4 Spiegeltüren	300	58	<b>A57</b>	1.674,-	<b>A78</b>	1.813,-
	7-türig 1 Spiegeltür	350	58	<b>A58</b>	2.176,-	<b>A79</b>	2.337,-
	7-türig 3 Spiegeltüren	350	58	<b>A59</b>	2.176,-	<b>A80</b>	2.337,-
	7-türig 5 Spiegeltüren	350	58	<b>A60</b>	2.176,-	<b>A81</b>	2.337,-
	8-türig 2 Spiegeltüren	400	58	<b>A61</b>	2.447,-	<b>A82</b>	2.696,-
	8-türig 4 Spiegeltüren	400	58	<b>A62</b>	2.447,-	<b>A83</b>	2.696,-
	8-türig 6 Spiegeltüren	400	58	<b>A63</b>	2.447,-	<b>A84</b>	2.696,-

### Sockel-Aufteilung



## Kranzleisten für Drehtürenschränke für Schränke ohne Designtür mit oder ohne Beleuchtung

Beschreibung	Maße in cm			Art.-Nr.		
	B	H	T			
 <p><b>Kranzleiste, ohne Beleuchtung</b></p> <ul style="list-style-type: none"> <li>- für Schrankbreite 50 cm</li> <li>- für Schrankbreite 100 cm</li> <li>- für Schrankbreite 150 cm</li> <li>- für Schrankbreite 200 cm</li> <li>- für Schrankbreite 250 cm</li> <li>- für Schrankbreite 300 cm</li> <li>- für Schrankbreite 350 cm</li> <li>- für Schrankbreite 400 cm</li> </ul>						
		50	3,2	12,5	<b>K01</b>	81,-
		100	3,2	12,5	<b>K02</b>	83,-
		150	3,2	12,5	<b>K03</b>	88,-
		200	3,2	12,5	<b>K04</b>	90,-
		250	3,2	12,5	<b>K05</b>	112,-
		300	3,2	12,5	<b>K06</b>	120,-
		350	3,2	12,5	<b>K07</b>	178,-
		400	3,2	12,5	<b>K08</b>	190,-
<p><b>Draufsicht Schrank inkl. Kranzleiste</b></p>  <p>Maße in cm</p>						
 <p><b>Mit LED-Beleuchtung</b></p> <ul style="list-style-type: none"> <li>1 Leuchte - für Schrankbreite 50 cm</li> <li>2 Leuchten - für Schrankbreite 100 cm</li> <li>3 Leuchten - für Schrankbreite 150 cm</li> <li>4 Leuchten - für Schrankbreite 200 cm</li> <li>5 Leuchten - für Schrankbreite 250 cm</li> <li>6 Leuchten - für Schrankbreite 300 cm</li> <li>7 Leuchten - für Schrankbreite 350 cm</li> <li>8 Leuchten - für Schrankbreite 400 cm</li> </ul>						
		50	3,2	12,5	<b>K09</b>	291,-
		100	3,2	12,5	<b>K10</b>	320,-
		150	3,2	12,5	<b>K11</b>	413,-
		200	3,2	12,5	<b>K12</b>	479,-
		250	3,2	12,5	<b>K13</b>	523,-
		300	3,2	12,5	<b>K14</b>	574,-
		350	3,2	12,5	<b>K15</b>	806,-
		400	3,2	12,5	<b>K16</b>	818,-
<p><b>Draufsicht Schrank inkl. Kranzleiste</b></p>  <p>Maße in cm</p> <p>Dieses Produkt enthält Lichtquellen der Energieeffizienzklasse F</p> 						


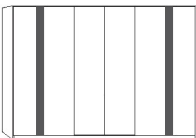


# Interliving Schlafzimmer Serie 1035

## Drehtürenschränke Griffstangen in Schiefer

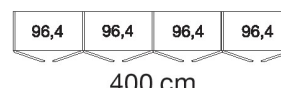
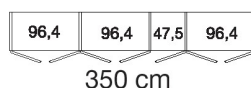
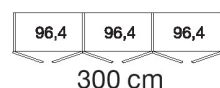
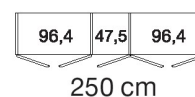
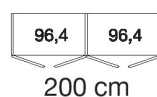
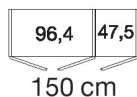
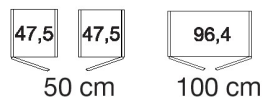
### Innenausstattung:

2 Einlegeböden, 1 Kleiderstange je Fach

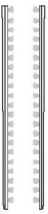


Alle Drehtüren inkl. gedämpfter Scharniere

Beschreibung	Maße in cm		Höhe 216 cm		Höhe 236 cm		
	B	T	Art.-Nr.		Art.-Nr.		
 <p><b>Glastüren in Champagner, Designaußentüren mit Aufleistungen in Riffholz massiv</b></p> <p>3-türig 4-türig 5-türig 6-türig 7-türig 8-türig</p> 	150	58	<b>B22</b>	1.635,-	<b>B40</b>	1.782,-	
	200	58	<b>B23</b>	1.756,-	<b>B41</b>	1.906,-	
	250	58	<b>B24</b>	2.019,-	<b>B42</b>	2.166,-	
	300	58	<b>B25</b>	2.299,-	<b>B43</b>	2.389,-	
	350	58	<b>B26</b>	2.717,-	<b>B44</b>	2.913,-	
	400	58	<b>B27</b>	2.988,-	<b>B45</b>	3.272,-	
	 <p><b>Glastüren in Champagner und Kristallspiegeltüren, Designaußentüren mit Aufleistungen in Riffholz massiv</b></p> <p>3-türig 1 Spiegeltür 4-türig 2 Spiegeltüren 5-türig 1 Spiegeltür 5-türig 3 Spiegeltüren 6-türig 2 Spiegeltüren 6-türig 4 Spiegeltüren 7-türig 1 Spiegeltür 7-türig 3 Spiegeltüren 7-türig 5 Spiegeltüren 8-türig 2 Spiegeltüren 8-türig 4 Spiegeltüren 8-türig 6 Spiegeltüren</p> 	150	58	<b>B28</b>	1.635,-	<b>B46</b>	1.782,-
200		58	<b>B29</b>	1.756,-	<b>B47</b>	1.906,-	
250		58	<b>B30</b>	2.019,-	<b>B48</b>	2.166,-	
250		58	<b>B31</b>	2.019,-	<b>B49</b>	2.166,-	
300		58	<b>B32</b>	2.215,-	<b>B50</b>	2.389,-	
300		58	<b>B33</b>	2.215,-	<b>B51</b>	2.389,-	
350		58	<b>B34</b>	2.717,-	<b>B52</b>	2.913,-	
350		58	<b>B35</b>	2.717,-	<b>B53</b>	2.913,-	
350		58	<b>B36</b>	2.717,-	<b>B54</b>	2.913,-	
400		58	<b>B37</b>	2.988,-	<b>B55</b>	3.272,-	
400		58	<b>B38</b>	2.988,-	<b>B56</b>	3.272,-	
400		58	<b>B39</b>	2.988,-	<b>B57</b>	3.272,-	


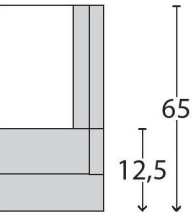

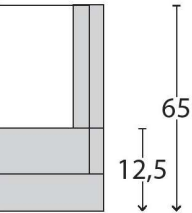
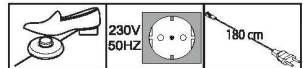
### Sockel-Aufteilung



## Zusatzelemente für Drehtürenschränke mit Designaußentüren

Beschreibung	Maße in cm		Höhe 216 cm		Höhe 236 cm	
	B	T	Art.-Nr.		Art.-Nr.	
 <p><b>Beleuchtung für Designaußentüren</b></p> <p>Paar</p>	1,5	1	<b>095</b>	408,-	<b>096</b>	408,-
<p> <b>Nicht nachträglich einbaubar!</b></p> <p>Dieses Produkt enthält Lichtquellen der Energieeffizienzklasse F</p> 						





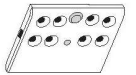
## Kranzleisten für Drehtürenschränke mit Designaußentüren

Beschreibung	Maße in cm			Art.-Nr.	
	B	H	T		
 <p><b>Kranzleiste, ohne Beleuchtung</b></p> <p><b>Draufsicht Schrank inkl. Kranzleiste</b></p>  <p>Maße in cm</p> <ul style="list-style-type: none"> <li>- für Schrankbreite 150 cm</li> <li>- für Schrankbreite 200 cm</li> <li>- für Schrankbreite 250 cm</li> <li>- für Schrankbreite 300 cm</li> <li>- für Schrankbreite 350 cm</li> <li>- für Schrankbreite 400 cm</li> </ul>	150	3,2	12,5	<b>K03</b>	88,-
	200	3,2	12,5	<b>K04</b>	90,-
	250	3,2	12,5	<b>K05</b>	112,-
	300	3,2	12,5	<b>K06</b>	120,-
	350	3,2	12,5	<b>K07</b>	178,-
	400	3,2	12,5	<b>K08</b>	190,-
 <p><b>Mit Beleuchtung</b></p> <p><b>Draufsicht Schrank inkl. Kranzleiste</b></p>  <p>Maße in cm</p> <ul style="list-style-type: none"> <li>1 Leuchte - für Schrankbreite 150 cm</li> <li>2 Leuchten - für Schrankbreite 200 cm</li> <li>3 Leuchten - für Schrankbreite 250 cm</li> <li>4 Leuchten - für Schrankbreite 300 cm</li> <li>5 Leuchten - für Schrankbreite 350 cm</li> <li>6 Leuchten - für Schrankbreite 400 cm</li> </ul> <p>Dieses Produkt enthält Lichtquellen der Energieeffizienzklasse F</p> 	150	3,2	12,5	<b>K17</b>	364,-
	200	3,2	12,5	<b>K18</b>	430,-
	250	3,2	12,5	<b>K19</b>	474,-
	300	3,2	12,5	<b>K20</b>	501,-
	350	3,2	12,5	<b>K21</b>	757,-
	400	3,2	12,5	<b>K22</b>	769,-

# Interliving Schlafzimmer Serie 1035

## Schrank-Zubehör

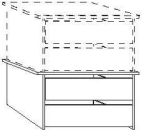
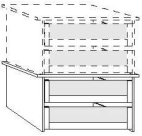
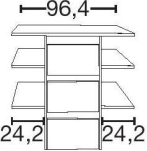
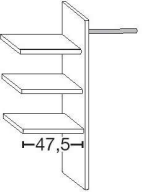

Innenausführung: Streifendekor silber-grau

	Beschreibung	Maße in cm			Art.-Nr.	EURO
		B	H	T		
	<b>1 Einlegeboden</b>  - für Fachbreite 47,5 cm - für Fachbreite 96,4 cm	47,5 96,4	2,2 2,2	51,5 51,5	<b>X02</b> <b>X05</b>	66,- 66,-
	<b>3 Einlegeböden</b>  - für Fachbreite 47,5 cm - für Fachbreite 96,4 cm	47,5 96,4	2,2 2,2	51,5 51,5	<b>X07</b> <b>X10</b>	149,- 149,-
	<b>LED-Lichtblende für Einlegeböden</b>  - für Fachbreite 47,5 cm    1 Stück - für Fachbreite 96,4 cm    1 Stück  - für Fachbreite 47,5 cm    2 Stück - für Fachbreite 96,4 cm    2 Stück  - für Fachbreite 47,5 cm    3 Stück - für Fachbreite 96,4 cm    3 Stück	47,5 96,4 47,5 96,4 47,5 96,4	3 3 3 3 3 3	1 1 1 1 1 1	<b>X11</b> <b>X14</b> <b>X15</b> <b>X18</b> <b>X19</b> <b>X22</b>	159,- 190,- 234,- 325,- 349,- 483,-
	<b>1 Kleiderstange</b>  - für Fachbreite 47,5 cm - für Fachbreite 96,4 cm	47,5 96,4	3 3	2 2	<b>X24</b> <b>X27</b>	46,- 49,-
	<b>LED-Schrankinnenbeleuchtung mit Bewegungsmelder, inkl. Akku (Ladevorgang über USB)</b>  1 Stück 2 Stück 3 Stück 4 Stück	10 10 10 10	2 2 2 2	10 10 10 10	<b>X62</b> <b>X63</b> <b>X64</b> <b>X65</b>	103,- 190,- 291,- 383,-

Dieses Produkt enthält Lichtquellen der Energieeffizienzklasse F

## Schrank-Zubehör


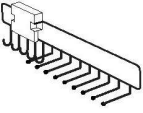
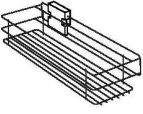
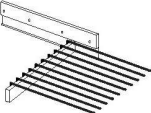
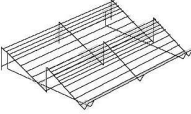


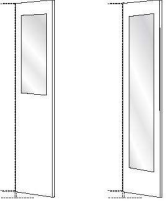

Innenausführung: Streifendekor silber-grau

Beschreibung	Maße in cm			Art.-Nr.	EURO
	B	H	T		
 <p><b>Schubkasten-Einsatz</b> mit 2 Auszügen mit Selbsteinzug und HOLZfront für Drehtürenschränke, <b>stapelbar und auf beliebiger Höhe einbaubar</b></p> <p>- für Fachbreite 96,4 cm</p>	96,4	41	44	<b>X79</b>	461,-
 <p><b>Schubkasten-Einsatz</b> mit 2 Auszügen mit Selbsteinzug und GLASfront für Drehtürenschränke, <b>stapelbar und auf beliebiger Höhe einbaubar</b></p> <p>- für Fachbreite 96,4 cm</p>	96,4	41	44	<b>X83</b>	515,-
 <p><b>Schubkasten-Einsatz</b> mit 3 Auszügen mit Selbsteinzug und HOLZfront</p> <p>- für Fachbreite 96,4 cm</p>	96,4	89	51,5	<b>X86</b>	532,-
 <p><b>Wäscheboden-Einsatz, bestehend aus:</b></p> <p>3 E-Böden, 1 Kleiderstange, 1 Mittelseite</p> <p>- für Fachbreite 96,4 cm</p> <p> <b>Beidseitig (links- oder rechtsseitig) verwendbar!</b> <b>Nur auf Sockelböden stellbar!</b></p>	96,4	137	51,5	<b>X89</b>	186,-

# Interliving Schlafzimmer Serie 1035

## Schrank-Zubehör

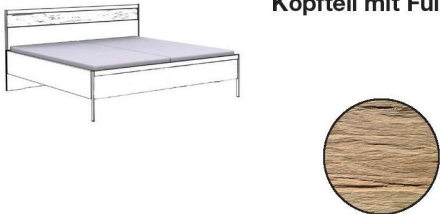
Innenausführung: Streifendekor silber-grau

	Beschreibung	Maße in cm			Art.-Nr.	EURO
		B	H	T		
	<b>Krawatten- und Gürtelhalter</b>	30	27	9	<b>X90</b>	127,-
	<b>Krawatten- und Gürtel-Auszug</b>	7	19	45	<b>X91</b>	127,-
	<b>Utensilien-Auszug</b>	16	9	45	<b>X92</b>	134,-
	<b>Ausziehbarer Hosenhalter</b>	45	10	50	<b>X93</b>	273,-
	<b>Schuhrost für Schrankfach B 96,4 cm</b>	96	15	50	<b>X94</b>	112,-
	<b>Kleiderlift für Schrank-Breite 96,4 cm</b>  <b>Maximalbelastung 10 kg</b>	100	85	14	<b>X95</b>	352,-
	<b>Innenspiegel</b>  <b>Nicht für Türen mit Aufleistungen in Riffholz massiv!</b>	36 36	80 173	1 1	<b>X96</b> <b>X97</b>	76,- 76,-
Art.-Nr. X96	Art.-Nr. X97					






# Interliving Schlafzimmer Serie 1035

## Futonbetten Fußteilhöhe: 48 cm

Liegehöhen-Verstellung 4-fach

Beschreibung	Liegefläche in cm		Stellfläche in cm		Art.-Nr.	
	B	T	B	T		
 <p><b>Kopfteil mit Füllung in Riffholz massiv</b></p> <p>Höhe Kopfteil: 97 cm Höhe Fußteil: 48 cm Höhe Oberkante Bettseite: 48 cm</p>	160 x 190	169 x 199	<b>300</b>	899,-		
	160 x 200	169 x 209	<b>301</b>	899,-		
	160 x 210	169 x 219	<b>302</b>	984,-		
	160 x 220	169 x 229	<b>303</b>	984,-		
	180 x 190	189 x 199	<b>304</b>	899,-		
	180 x 200	189 x 209	<b>305</b>	899,-		
	180 x 210	189 x 219	<b>306</b>	984,-		
	180 x 220	189 x 229	<b>307</b>	984,-		
	200 x 190	209 x 199	<b>308</b>	984,-		
	200 x 200	209 x 209	<b>309</b>	984,-		
	200 x 210	209 x 219	<b>310</b>	1.082,-		
	200 x 220	209 x 229	<b>311</b>	1.082,-		




## Zusatzelemente für Betten

Beschreibung	Maße in cm			Art.-Nr.	
	B	H	T		
 <p><b>LED-Kopfteilbeleuchtung</b></p> <p>- für Bettbreite 160 cm - für Bettbreite 180 cm - für Bettbreite 200 cm</p> <p>Dieses Produkt enthält eine Lichtquelle der Energieeffizienzklasse G</p> <p> <b>Nur für Betten mit Holz-Kopfteil! Nicht nachträglich einbaubar!</b></p>	167	1	1	<b>108</b>	339,-
	187	1	1	<b>109</b>	339,-
	207	1	1	<b>107</b>	339,-
 <p><b>LED-Kopf- und Fußteilbeleuchtung</b></p> <p>- für Bettbreite 160 cm - für Bettbreite 180 cm - für Bettbreite 200 cm</p> <p>Dieses Produkt enthält eine Lichtquelle der Energieeffizienzklasse G</p> <p> <b>Nur für Betten mit Holz-Kopfteil! Nicht nachträglich einbaubar!</b></p>	167	1	1,5	<b>104</b>	640,-
	187	1	1,5	<b>105</b>	640,-
	207	1	1,5	<b>106</b>	640,-
 <p><b>LED-Flexleuchte, Schiefer</b></p> <p>Paar</p> <p>Dieses Produkt enthält eine Lichtquelle der Energieeffizienzklasse G</p>	50	2	4	<b>103</b>	398,-





# Interliving Schlafzimmer Serie 1035

## Futonbetten Fußteilhöhe: 48 cm

Liegehöhen-Verstellung 4-fach

Beschreibung		Liegefläche in cm	Stellfläche in cm	Art.-Nr.	EURO
 <p><b>Polster-Kopfteil in Grobstruktur Sahara</b></p> <p>Höhe Kopfteil: <b>97</b> cm Höhe Fußteil: <b>48</b> cm Höhe Oberkante Bettseite: <b>48</b> cm</p> <p><b>Bezug:</b> „Grobstruktur Sahara“ <b>Zusammensetzung:</b> 99 % Polyester, 1 % Polyacryl</p> <p><b>Hier geht es zu den Pflegehinweisen:</b></p>  	180 x 190	189 x 199	<b>316</b>	899,-	
	180 x 200	189 x 209	<b>317</b>	899,-	
	180 x 210	189 x 219	<b>318</b>	984,-	
	180 x 220	189 x 229	<b>319</b>	984,-	
	200 x 190	209 x 199	<b>320</b>	984,-	
	200 x 200	209 x 209	<b>321</b>	984,-	
	200 x 210	209 x 219	<b>322</b>	1.082,-	
	200 x 220	209 x 229	<b>323</b>	1.082,-	

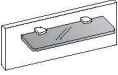
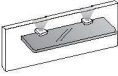
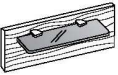

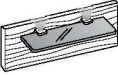

## Zusatzelemente für Betten

Beschreibung	Maße in cm			Art.-Nr.	EURO
	B	H	T		
 <p><b>LED-Ambiente-Beleuchtung zur Befestigung hinter dem Polster-Kopfteil</b></p> <p>- für Bettbreite 180 cm - für Bettbreite 200 cm</p> <p>Dieses Produkt enthält eine Lichtquelle der Energieeffizienzklasse F</p>	187 207	1 1	1 1	<b>021</b> <b>022</b>	339,- 339,-
 <p><b>LED-Flexleuchte, Schiefer</b></p> <p>Paar</p> <p>Dieses Produkt enthält eine Lichtquelle der Energieeffizienzklasse G</p>	50	2	4	<b>103</b>	398,-
 <p><b>LED-Fußteilbeleuchtung</b></p> <p>- für Bettbreite 180 cm - für Bettbreite 200 cm</p> <p>Dieses Produkt enthält eine Lichtquelle der Energieeffizienzklasse F</p> <p> <b>Nicht nachträglich einbaubar!</b> <b>Nicht mit Artikel-Nr. 108, 109 und 107 verwendbar!</b></p>	187 207	1 1	1,5 1,5	<b>111</b> <b>112</b>	339,- 339,-



# Interliving Schlafzimmer Serie 1035

## Paneele für Nachtschränke

Beschreibung	Maße in cm			Art.-Nr.		
	B	H	T			
 <p><b>Nachtschrank-Paneel im Korpus-Farbton mit Rauchglasboden</b></p>	Stück	40	20	12	<b>128</b>	139,-
	Paar	40	20	12	<b>129</b>	244,-
	Stück	60	20	12	<b>130</b>	139,-
	Paar	60	20	12	<b>131</b>	244,-
 <p><b>Nachtschrank-Paneel im Korpus-Farbton mit Rauchglasboden und LED-Beleuchtung</b></p> <p>Dieses Produkt enthält Lichtquellen der Energieeffizienzklasse G</p>	Stück	40	20	12	<b>132</b>	281,-
	Paar	40	20	12	<b>133</b>	481,-
	Stück	60	20	12	<b>134</b>	281,-
	Paar	60	20	12	<b>135</b>	481,-
 <p><b>Nachtschrank-Paneel in Riffholz mit Rauchglasboden</b></p> 	Stück	40	27	12	<b>120</b>	249,-
	Paar	40	27	12	<b>121</b>	425,-
	Stück	60	27	12	<b>122</b>	249,-
	Paar	60	27	12	<b>123</b>	425,-
 <p><b>Nachtschrank-Paneel in Riffholz mit Rauchglasboden und LED-Beleuchtung</b></p>  <p>Dieses Produkt enthält Lichtquellen der Energieeffizienzklasse G</p>	Stück	40	27	12	<b>124</b>	415,-
	Paar	40	27	12	<b>125</b>	693,-
	Stück	60	27	12	<b>126</b>	415,-
	Paar	60	27	12	<b>127</b>	693,-

# Interliving Schlafzimmer Serie 1035


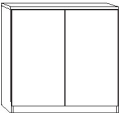

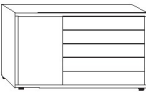
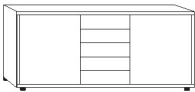
Alle Drehtüren inkl. gedämpfter Scharniere

## Beimöbel, 5 Auszüge

Beschreibung		Breite in cm	Höhe 86 cm		Höhe 105 cm	
			Gleitfüße schwarz Art.-Nr.		Metallkufe in Schiefer Art.-Nr.	
	<b>Kommode, 2-türig, mit einem durchgehenden Einlegeboden</b>	80	<b>L39</b>	834,-	<b>L72</b>	979,-
	- Front in Glas Champagner					
	<b>Schubkastenkommode, 5 Auszüge</b>	60	<b>L44</b>	909,-	<b>L73</b>	1.054,-
	- Front in Glas Champagner	60	<b>L46</b>	981,-	<b>L74</b>	1.126,-
	<b>Schubkastenkommode, 5 Auszüge</b>	80	<b>L51</b>	1.023,-	<b>L75</b>	1.169,-
	- Front in Glas Champagner, oberer Auszug in Riffholz massiv	80	<b>L53</b>	1.096,-	<b>L76</b>	1.241,-
	<b>Schubkastenkommode, 5 Auszüge</b>	141	<b>L58</b>	1.527,-	<b>L77</b>	1.733,-
	- Front in Glas Champagner, oberer Auszug in Riffholz massiv	141	<b>L60</b>	1.651,-	<b>L78</b>	1.857,-
	<b>Kombikommode, 5 Auszüge rechts, 1 Tür links, dahinter ein Einlegeboden</b>	120	<b>L64</b>	1.220,-	<b>L79</b>	1.365,-
	- Front in Glas Champagner	120	<b>L65</b>	1.328,-	<b>L80</b>	1.499,-
	<b>Kombikommode, 5 Auszüge mittig, 2 Türen außen, je Türenfach 1 Einlegeboden</b>	141	<b>L70</b>	1.689,-	<b>L81</b>	1.895,-
	- Front in Glas Champagner, oberer Auszug in Riffholz massiv	141	<b>L71</b>	1.761,-	<b>L82</b>	1.967,-

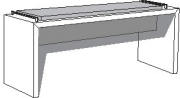


# Interliving Schlafzimmer Serie 1035

## Zubehör für Beimöbel

Beschreibung	Maße in cm			Art.-Nr.	
	B	H	T		
  <b>1 Einlegeboden</b> für 2-türige Kommode	77	1,8	37,5	<b>346</b>	73,-
   <b>1 Einlegeboden</b> für Kombikommode	37	1,8	37,5	<b>347</b>	73,-

# Interliving Schlafzimmer Serie 1035

## Beimöbel

Beschreibung	Maße in cm			Art.-Nr.	
	B	H	T		
 <p><b>Ankleidebank</b> mit Polster</p> <p>- in Kunstleder Champagner - in Grobstruktur Sahara</p> <p><b>Bezug:</b> „Grobstruktur Sahara“ <b>Zusammensetzung:</b> 99 % Polyester, 1 % Polyacryl</p>	120	53	40	<b>611</b>	536,-
	120	53	40	<b>612</b>	536,-
 <p><b>Hängespiegel,</b> Aufhängung quer oder senkrecht</p>	60	80	3	<b>086</b>	192,-
 <p><b>Hängespiegel,</b> Aufhängung quer oder senkrecht</p>	110	85	3	<b>087</b>	354,-