



®

Möbel für  
dich gemacht



**5** ★★★★★  
**Jahre\***  
Hersteller  
Garantie

Interliving  
Kleiderschrank  
Serie 1205



Möbel für  
dich gemacht



### **Hochwertige Qualität**

Beste Verarbeitung und intelligente Funktionen machen aus Interliving-Produkten langlebige Begleiter. Ob Farbe, Material oder Funktion – Interliving-Möbel bieten Ihnen zahlreiche Individualisierungs-Möglichkeiten für höchste Qualitätsansprüche.

### **5 Jahre Garantie**

Interliving-Produkte im Möbelbereich werden nach den RAL-Güterichtlinien der Deutschen Gütegemeinschaft Möbel e. V. produziert. Sie erhalten Garantie auf Materialbeschaffenheit sowie fachgerechte Verarbeitung aller Interliving-Möbel.



®

Möbel für  
dich gemacht

Interliving  
Kleiderschrank  
Serie 1205



### Interliving Exklusivitäten

- 2er Schubkasten im Schranksystem
- Glasregal im Schranksystem

### Weitere Besonderheiten

- Qualitativ Schranksystem bestehend aus Drehtürenschränken, Falttürenschränken und Schwebetürenschränken sowie vier Eckschranklösungen
- 2 Schrankhöhen: 216 und 236 cm
- Verschiedene Schrankbreiten ab 37,5 cm - 400 cm
- 7 Bettbreiten und 4 Bettlängen erhältlich
- Umfangreiche Innenausstattungen für die Schrankmodelle
- Glasfronten in Weiß, Champagner, Kieselgrau oder mit Kristallspiegel
- Dekorfarben- und Fronten in Bianco Eiche Nachbildung, Weiß, Champagner, Graphit und Kieselgrau erhältlich
- Bettensystem mit Polster- und Holz kopfteilen
- Vielfältiges Zubehör zur Gestaltung des Schanks innen und außen optional ergänzbar, z.B. Innenschubladen, Passepartoutrahmen und Beleuchtungen

# Interliving Kleiderschrank Serie 1205

## Interliving - 1205 - 1000 Drehtürenschränke



Emissionsgeprüft  
Schadstoffgeprüft  
Regelmäßige  
Produkt-  
überwachung  
www.tuv.com  
ID 1111253053



# Interliving Kleiderschrank Serie 1205



Bestellnummer	Artikel / Ausführung	Preis
457-385	<b>Futonbett</b> Kopfteil im Korpus-Farbtone mit 3 Leisten Ausführung Bianco-Eiche-Nachbildung, Füße Schiefer	699,-
457-527	<b>Nachtkonsolen-Paar</b> Korpus Bianco-Eiche Front Glas champagner 1 Schubkasten 1 Paar	449,-
457-301	<b>Nachtschrank-Paneel-Paar</b> Bianco-Eiche-Nachbildung	249,-
185-468	<b>Drehtüren-Funktionsschrank</b> 6-türig Korpus und Frontschubkästen Bianco-Eiche, Türen Glas Champagner, Griffe Schiefer  B/H/T: 300/216/ 58cm	2.299,-
185-907	<b>Passepartoutrahmen</b> Für Schrankbreite 300 cm Mit 6 Leuchten  B/H/T: 300/220/12,5cm	649,-

Weiteres Zubehör in der Preisliste

# Interliving Kleiderschrank Serie 1205



Bestellnummer	Artikel / Ausführung	Preis
388-637	<b>Schwebetürenschrack</b> Glastür mittig und Außentüren in Champagner, mit Querriegel, Griffleisten Schiefer 3-türig  B/H/T: 300/ 217/ 67cm	1.649,-
388-723	<b>Passepartoutrahmen</b> Ausführung Champagner Mit Leuchten, für Schrankbreite 300 cm  B/H/T: 310/ 221/23cm	899,-

Weiteres Zubehör in der Preisliste

# Interliving Kleiderschrank Serie 1205



Bestellnummer	Artikel / Ausführung	Preis
276-683	<b>Funktions-Falttürenschränk</b> 6-trg. Front Glas weiß mit vier Spiegeltüren Korpus Kieselgrau Griffe Schiefer  B/H/T: 300/216/58cm	2.599,-
276-851	<b>Passepartoutrahmen</b> Ausführung Kieselgrau für Schrankbreite 300 cm  B/H/T: 306,4/220/12,5cm	219,-
879	<b>umlaufende LED-Beleuchtung</b> für Schrankbreite 300 cm, nur für 6-türige Schränke, H 220 cm	699,-

Weiteres Zubehör in der Preisliste

# Interliving Kleiderschrank Serie 1205



Bestellnummer	Artikel / Ausführung	Preis
190-CJ3	<b>Drehtürenschränk</b> Front in Glas Kieselgrau. Mitteltüren in Glas Parsol Grau Griffe in Schiefer 6-türig  B/H/T: 300/236/58 cm	2.499,-
190-865	<b>Passepartoutrahmen ohne Beleuchtung</b> für Schrankbreite 300 cm, Ausführung Kieselgrau-Dekor, Griffe in Schiefer  B/H/T: 306,4/240/12,5 cm	279,-
893	<b>Umlaufende LED-Beleuchtung</b> für Schrankbreite 300 cm, nur für 6-türige Schränke, H 240 cm	779,-

Weiteres Zubehör in der Preisliste

# Interliving Kleiderschrank Serie 1205

## Drehtürenschränke - 1000

**IL 1205 - 1000**  
Drehtüren-  
schränke

**IL 1205 - 2000**  
Falttüren-  
schränke

**IL 1205 - 3000**  
Schwebetüren-  
schränke

**IL 1205 - 4000**  
Betten +  
Beimöbel

**IL 1205 - 4100**  
Beimöbel









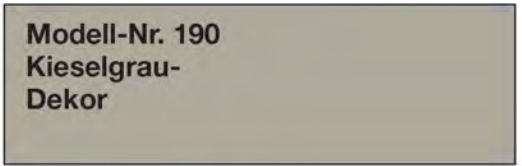

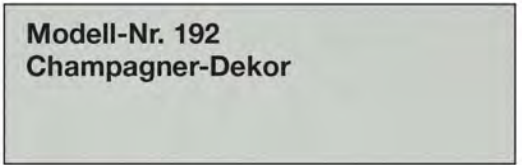
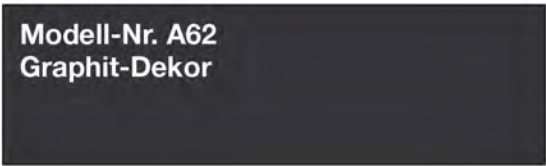
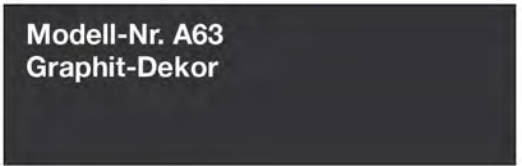
**IL 1205 - 5000**  
Offenes Schrank-  
system



### LIEFERBARE KORPUS- UND FRONTAUSFÜHRUNGEN

Bitte geben Sie bei jeder Bestellung die exakte Farbkombination aus Front- und Korpusfarbe an!

#### Farbausführungen:

	
<p><b>Griffe und Griffleisten in chrom</b></p>	<p><b>Griffe und Griffleisten in Schiefer</b></p>
	
<p><b>Modell-Nr. 147</b> Bianco Eiche- Nachbildung</p> 	<p><b>Modell-Nr. 185</b> Bianco-Eiche- Nachbildung</p> 
<p><b>Modell-Nr. 157</b> Weiß</p> 	<p><b>Modell-Nr. 188</b> Weiß</p> 
<p><b>Modell-Nr. 158</b> Kieselgrau- Dekor</p> 	<p><b>Modell-Nr. 190</b> Kieselgrau- Dekor</p> 
<p><b>Modell-Nr. 184</b> Champagner-Dekor</p> 	<p><b>Modell-Nr. 192</b> Champagner-Dekor</p> 
<p><b>Modell-Nr. A62</b> Graphit-Dekor</p> 	<p><b>Modell-Nr. A63</b> Graphit-Dekor</p> 

## Drehtürenschränke - 1000

**Frontausführungen:**

<b>Bianco-Eiche-Nachbildung</b>	<b>Weiß</b>	<b>Kieselgrau-Dekor</b>
<b>Champagner-Dekor</b>	<b>Graphit-Dekor</b>	

**Glasfronten**

<b>Glas weiß</b>	<b>Glas Kieselgrau</b>	<b>Glas Champagner</b>
<b>Glas Parsol grau</b>		

**Spiegel**

<b>Kristallspiegel</b>	
------------------------	--

**Innenfarbton**

<b>Streifendekor silber-grau</b>
----------------------------------

**furn plan**



Emissionsgeprüft  
Schadstoffgeprüft  
Regelmäßige  
Produkt-  
überwachung  
[www.tuv.com](http://www.tuv.com)  
ID: 1111253053



## Drehtürenschränke - 1000

### Grund- und Anbauschränke (individuell zusammenstellbar)

### Planungshinweise Interliving 1205 - 1000

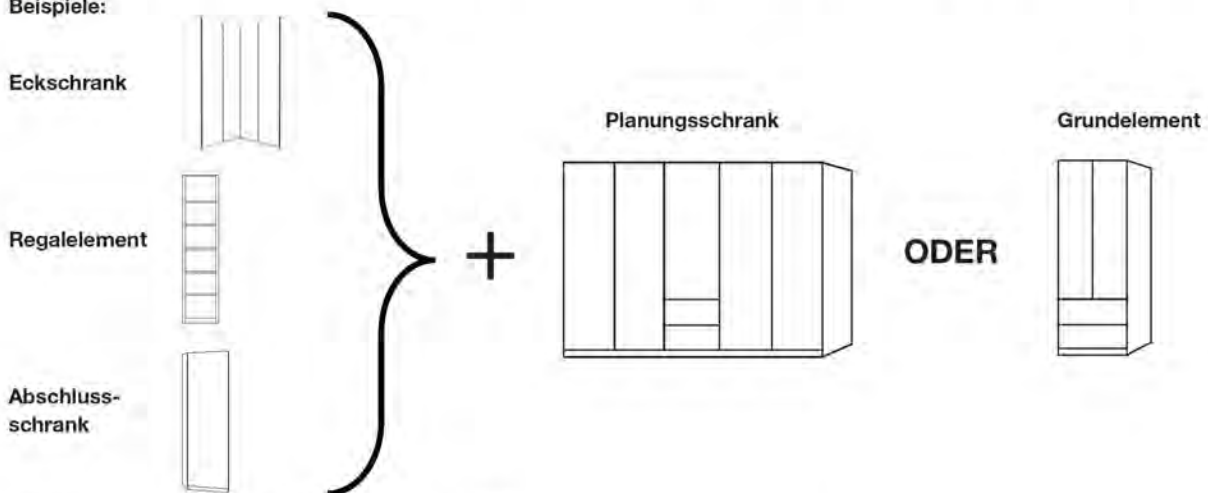
1. Fügen Sie bitte der Bestellung grundsätzlich eine Stellskizze/ Furnplan-Planung bei.
2. Planen Sie bitte immer ausgehend von der Ecke zu den Seiten.
3. Bestandteile eines Planungsschranks in dem Programm Interliving 1205 sind:
  - 1) ein Grundelement (mit 2 Außenseiten)
  - 2) eine beliebige Anzahl von Anbauelementen (mit 1 Mittelseite)



**Hinweis: Furnplan differenziert bei Planungsschränken nach Grund- und Anbauelementen automatisch!**

4. Direkt neben einem Eckschrank, Regalelement oder Abschlusschrank wird ein Planungsschrank oder ein Grundelement benötigt.

Beispiele:



5. Kranzleisten wahlweise mit oder ohne Beleuchtung:

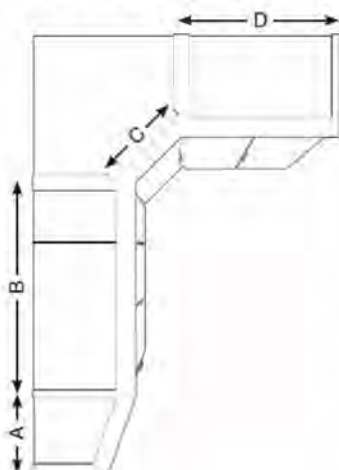
- 1) Die Kranzleiste für Eckschränke oder Abschlusschränke bitte separat laut Typenplan bestellen.
- 2) Die Kranzleiste für Planungsschränke bitte mit der Art.-Nr. **KR1** oder **KR2** bestellen.



**Hinweis: Die Kranzleisten bei Planungsschränken werden bis zu einer Länge von max. 300 cm durchgängig geliefert!**

**Hinweis: Bei einer Kombination aus einem Planungsschrank und einem Regalelement wird die Kranzleiste über die Art.-Nr. KR1 oder KR2 gesteuert!**

Beispiel 1:



Element	Bezeichnung	Artikelnummer Kranz
A	Abschlusschrank links	943
B	Planungsschrank, bestehend aus: 100cm-Grundelement 37,5cm-Anbauelement = Gesamtbreite 137,5cm	KR1 Preis = 2 x KR1 (137,5cm wird aufgerundet auf 2m)
C	Ausgebauter Eckschrank	940
D	100cm- Drehtürenschränk	928

## Drehtürenschränke - 1000

Beispiel 2:

Abschluss-schrank

Planungsschrank

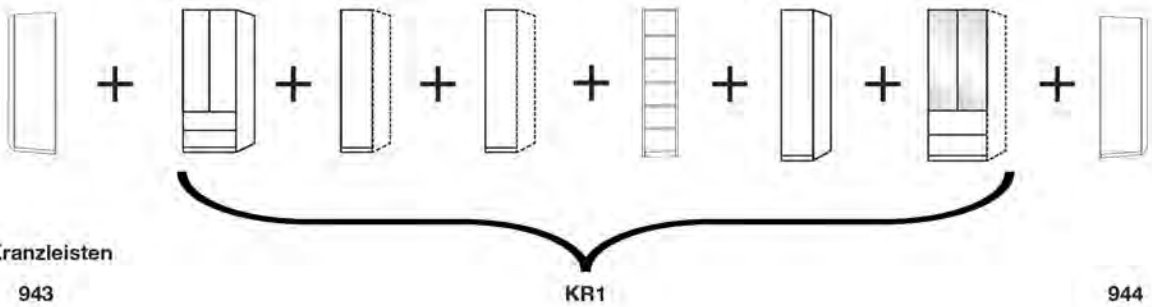
Regal

Planungsschrank

Abschluss-schrank

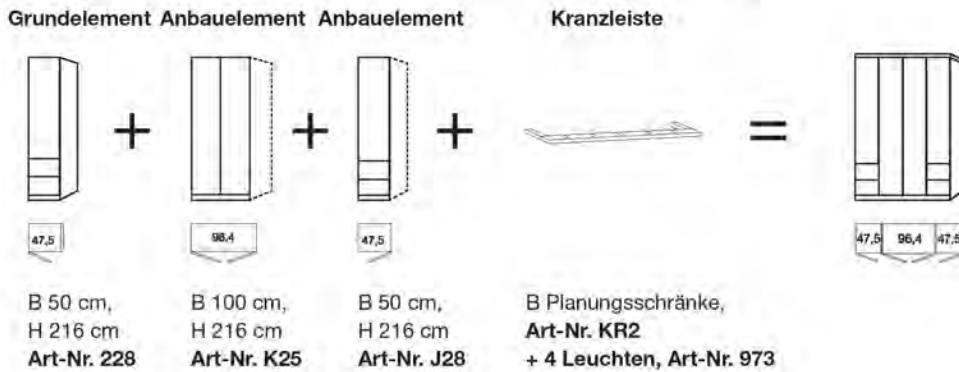
Grundelement Anbauelement Anbauelement

Grundelement Anbauelement

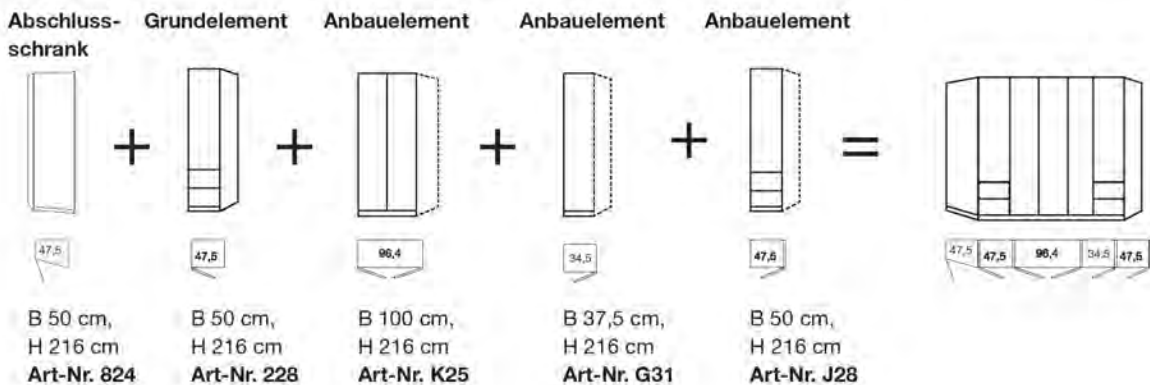


### Planungsbeispiele Interliving 1205 - 1000

1. Beispiel - Drehtürenschränk B 200 cm mit Kranzleiste und Beleuchtung:

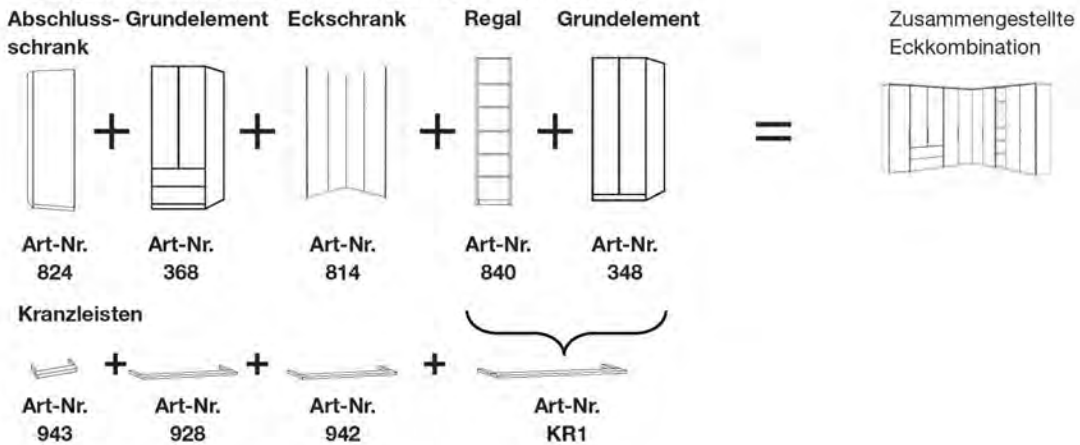


2. Beispiel - Drehtürenschränk B 288 cm ohne Kranzleiste:

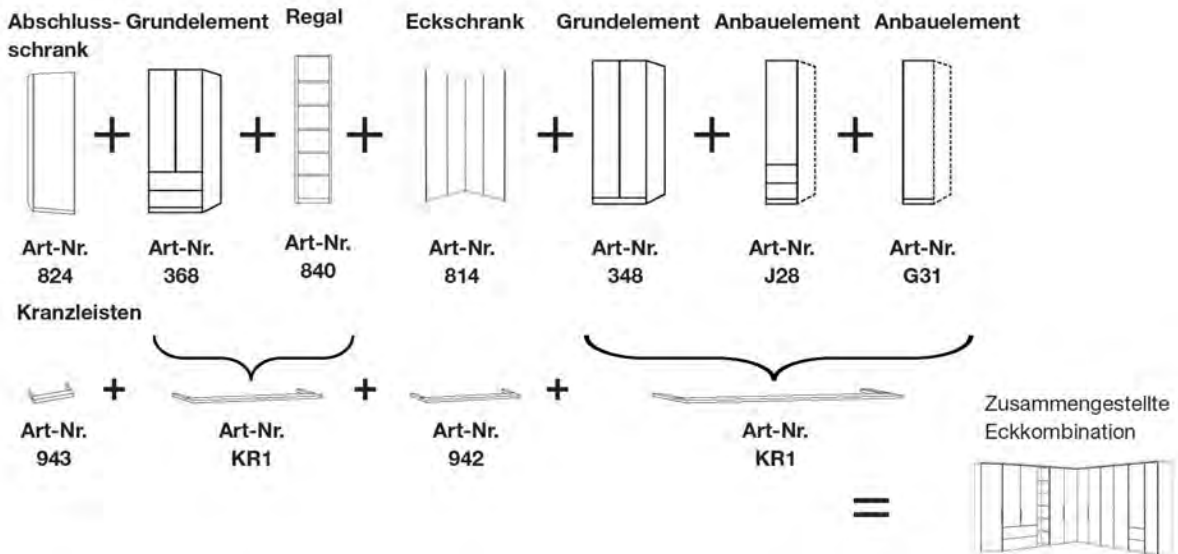


## Drehtürenschränke - 1000

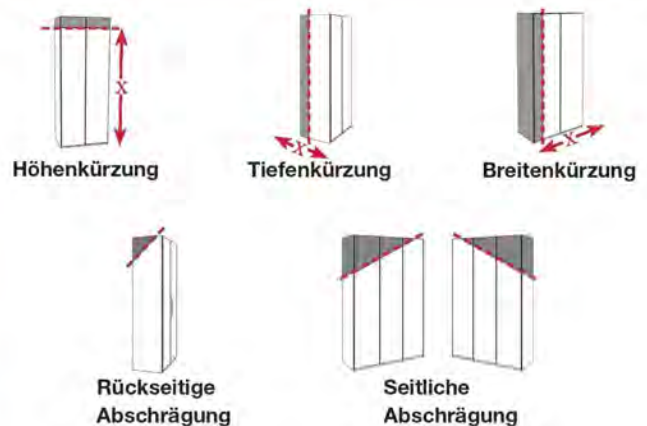
### 3. Beispiel - Eckkombination mit Kranzleiste ohne Beleuchtung:



### 4. Beispiel - Eckkombination mit Kranzleiste ohne Beleuchtung:



## Maßanfertigungen.



## Drehtürenschränke - 1000

### Korpusbreiten

#### Drehtürenschränke

Breite	Seite	Sockel	Seite	Sockel	Seite	Sockel	Seite	Sockel	Seite	Breite effektiv
37,5	1,5	34,5	1,5							37,5 cm
50	1,5	47,5	1,5							50,5 cm
75	1,5	72,2	1,5							75,2 cm
100	1,5	96,4	1,5							99,4 cm
150	1,5	96,4	1,5	47,5	1,5					148,4 cm
150	1,5	72,2	1,5	72,2	1,5					148,9 cm
150	1,5	47,5	1,5	47,5	1,5	47,5	1,5			148,5 cm
175	1,5	47,5	1,5	72,2	1,5	47,5	1,5			173,2 cm
200	1,5	96,4	1,5	96,4	1,5					197,3 cm
200	1,5	47,5	1,5	96,4	1,5	47,5	1,5			197,4 cm
225	1,5	72,2	1,5	72,2	1,5	72,2	1,5			222,6 cm
250	1,5	96,4	1,5	47,5	1,5	96,4	1,5			246,3 cm
250	1,5	47,5	1,5	72,2	1,5	72,2	1,5	47,5	1,5	246,9 cm
275	1,5	96,4	1,5	72,2	1,5	96,4	1,5			271 cm
300	1,5	96,4	1,5	96,4	1,5	96,4	1,5			295,2 cm
300	1,5	47,5	1,5	96,4	1,5	96,4	1,5	47,5	1,5	295,3 cm
300	1,5	72,2	1,5	72,2	1,5	72,2	1,5	72,2	1,5	296,3 cm
350	1,5	96,4	1,5	96,4	1,5	47,5	1,5	96,4	1,5	344,2 cm
400	1,5	96,4	1,5	96,4	1,5	96,4	1,5	96,4	1,5	393,1 cm

#### Funktionsschränke

Breite	Seite	Sockel	Seite	Sockel	Seite	Sockel	Seite	Sockel	Seite	Breite effektiv
50	1,5	47,5	1,5							50,5 cm
75	1,5	72,2	1,5							75,2 cm
100	1,5	96,4	1,5							99,4 cm
150	1,5	47,5	1,5	47,5	1,5	47,5	1,5			148,5 cm
150	1,5	72,2	1,5	72,2	1,5					148,9 cm
175	1,5	47,5	1,5	72,2	1,5	47,5	1,5			173,2 cm
200	1,5	47,5	1,5	96,4	1,5	47,5	1,5			197,4 cm
225	1,5	72,2	1,5	72,2	1,5	72,2	1,5			222,6 cm
250	1,5	96,4	1,5	47,5	1,5	96,4	1,5			246,3 cm
250	1,5	47,5	1,5	72,2	1,5	72,2	1,5	47,5	1,5	246,9 cm
275	1,5	96,4	1,5	47,5	1,5	96,4	1,5			271 cm
300	1,5	96,4	1,5	96,4	1,5	96,4	1,5			295,2 cm
300	1,5	47,5	1,5	96,4	1,5	96,4	1,5	47,5	1,5	295,3 cm
300	1,5	72,2	1,5	72,2	1,5	72,2	1,5	72,2	1,5	296,3 cm



Einzel-schränke können mit Passepartout-Rahmen / Kranzleisten kombiniert werden!

Beispiel: Drehtürenschränk B 300 cm + Passepartout-Rahmen / Kranzleiste:



B 300 cm, H 216 cm,  
Front im Korpus-Farbtönen  
- Art. Nr. 640

+



B 300 cm, H 220 cm,  
ohne Beleuchtung  
- Art. Nr. 954

ODER



B 300 cm, H 3,2 cm,  
ohne Beleuchtung  
- Art. Nr. 935

# Interliving Kleiderschrank Serie 1205

## Drehtürenschränke - 1000

### Vorschlagskombinationen

**Innenausstattung:**

2 Einlegeböden, 1 Kleiderstange je Fach

Alle Drehtüren inkl. gedämpfter Scharniere

Beschreibung	Maße in cm			Art.-Nr.	EURO
	B	H	T		
 <p><b>Glas weiß</b></p> <p><b>Kombination 464 - bestehend aus:</b> Funktionsschrank <b>B 300 cm, H 216 cm</b>, Front <b>Glas weiß</b>, Schubkästen im Korpus-Farbton</p>	300	216	58	<b>464</b>	2.299,-
 <p><b>Glas weiß</b></p> <p><b>Kombination 470 - bestehend aus:</b> Funktionsschrank <b>B 300 cm, H 236 cm</b>, Front <b>Glas weiß</b>, Schubkästen im Korpus-Farbton</p>	300	236	58	<b>470</b>	2.499,-
 <p><b>Glas Kieselgrau</b></p> <p><b>Kombination 466 - bestehend aus:</b> Funktionsschrank <b>B 300 cm, H 216 cm</b>, Front <b>Glas Kieselgrau</b>, Schubkästen im Korpus-Farbton</p>	300	216	58	<b>466</b>	2.299,-
 <p><b>Glas Kieselgrau</b></p> <p><b>Kombination 472 - bestehend aus:</b> Funktionsschrank <b>B 300 cm, H 236 cm</b>, Front <b>Glas Kieselgrau</b>, Schubkästen im Korpus-Farbton</p>	300	236	58	<b>472</b>	2.499,-

## Drehtürenschränke - 1000

### Vorschlagskombinationen

**Innenausstattung:**

2 Einlegeböden, 1 Kleiderstange je Fach  
Alle Drehtüren inkl. gedämpfter Scharniere

Beschreibung	Maße in cm			Art.-Nr.	EURO
	B	H	T		
 <p><b>Glas Champagner</b></p> <p><b>Kombination 468 - bestehend aus:</b> Funktionsschrank <b>B 300 cm, H 216 cm</b>, Front <b>Glas Champagner</b>, Schubkästen im Korpus-Farbtönen</p>	300	216	58	<b>468</b>	2.299,-
 <p><b>Glas Champagner</b></p> <p><b>Kombination 474 - bestehend aus:</b> Funktionsschrank <b>B 300 cm, H 236 cm</b>, Front <b>Glas Champagner</b>, Schubkästen im Korpus-Farbtönen</p>	300	236	58	<b>474</b>	2.499,-



## Drehtürenschränke - 1000

### Grund- und Anbauelemente, B 37,5 cm

ohne Kranzleiste  
Tiefe: 58 cm

#### Innenausstattung:

2 Einlegeböden, 1 Kleiderstange je Fach  
Alle Drehtüren inkl. gedämpfter Scharniere

Beschreibung	B	Grundelement mit 2 Außenseiten				Anbauelement mit 1 Mittelseite			
		Höhe 216 cm		Höhe 236 cm		Höhe 216 cm		Höhe 236 cm	
		Art.-Nr.	EURO	Art.-Nr.	EURO	Art.-Nr.	EURO	Art.-Nr.	EURO
<b>1-türig</b> 									
<b>Türanschlag links</b>									
  <ul style="list-style-type: none"> <li>- Front im Korpus-Farbtön</li> <li>- Front in weiß</li> </ul>	37,5	<b>016</b>	450,-	<b>034</b>	494,-	<b>G23</b>	389,-	<b>G39</b>	433,-
<ul style="list-style-type: none"> <li>- Front in Kieselgrau-Dekor</li> <li>- Front in Champagner-Dekor</li> </ul>	37,5	<b>A01</b>	450,-	<b>A07</b>	494,-	<b>G24</b>	389,-	<b>G40</b>	433,-
<ul style="list-style-type: none"> <li>- Front in Glas weiß</li> <li>- Front in Glas Kieselgrau</li> <li>- Front in Glas Champagner</li> </ul>	37,5	<b>A02</b>	450,-	<b>A08</b>	494,-	<b>G25</b>	389,-	<b>G41</b>	433,-
<ul style="list-style-type: none"> <li>- Front in Kristallspiegel</li> </ul>	37,5	<b>A03</b>	450,-	<b>A09</b>	494,-	<b>G26</b>	389,-	<b>G42</b>	433,-
 	37,5	<b>017</b>	553,-	<b>035</b>	590,-	<b>G27</b>	492,-	<b>G43</b>	532,-
<ul style="list-style-type: none"> <li>- Front in Glas Champagner</li> <li>- Front in Kristallspiegel</li> </ul>	37,5	<b>018</b>	553,-	<b>037</b>	590,-	<b>G28</b>	492,-	<b>G44</b>	532,-
<ul style="list-style-type: none"> <li>- Front in Kristallspiegel</li> </ul>	37,5	<b>019</b>	553,-	<b>039</b>	590,-	<b>G29</b>	492,-	<b>G45</b>	532,-
<ul style="list-style-type: none"> <li>- Front in Kristallspiegel</li> </ul>	37,5	<b>020</b>	553,-	<b>040</b>	590,-	<b>G30</b>	492,-	<b>G46</b>	532,-
 	37,5	<b>021</b>	450,-	<b>041</b>	494,-	<b>G31</b>	389,-	<b>G47</b>	433,-
<ul style="list-style-type: none"> <li>- Front in Kieselgrau-Dekor</li> <li>- Front in Champagner-Dekor</li> </ul>	37,5	<b>A04</b>	450,-	<b>A10</b>	494,-	<b>G32</b>	389,-	<b>G48</b>	433,-
<ul style="list-style-type: none"> <li>- Front in Glas weiß</li> <li>- Front in Glas Kieselgrau</li> <li>- Front in Glas Champagner</li> </ul>	37,5	<b>A05</b>	450,-	<b>A11</b>	494,-	<b>G33</b>	389,-	<b>G49</b>	433,-
<ul style="list-style-type: none"> <li>- Front in Kristallspiegel</li> </ul>	37,5	<b>A06</b>	450,-	<b>A12</b>	494,-	<b>G34</b>	389,-	<b>G50</b>	433,-
 	37,5	<b>022</b>	553,-	<b>043</b>	590,-	<b>G35</b>	492,-	<b>G51</b>	532,-
<ul style="list-style-type: none"> <li>- Front in Glas Champagner</li> <li>- Front in Kristallspiegel</li> </ul>	37,5	<b>024</b>	553,-	<b>044</b>	590,-	<b>G36</b>	492,-	<b>G52</b>	532,-
<ul style="list-style-type: none"> <li>- Front in Kristallspiegel</li> </ul>	37,5	<b>032</b>	553,-	<b>045</b>	590,-	<b>G37</b>	492,-	<b>G53</b>	532,-
<ul style="list-style-type: none"> <li>- Front in Kristallspiegel</li> </ul>	37,5	<b>033</b>	553,-	<b>051</b>	590,-	<b>G38</b>	492,-	<b>G54</b>	532,-
 	37,5	<b>021</b>	450,-	<b>041</b>	494,-	<b>G31</b>	389,-	<b>G47</b>	433,-
<ul style="list-style-type: none"> <li>- Front in Kieselgrau-Dekor</li> <li>- Front in Champagner-Dekor</li> </ul>	37,5	<b>A04</b>	450,-	<b>A10</b>	494,-	<b>G32</b>	389,-	<b>G48</b>	433,-
<ul style="list-style-type: none"> <li>- Front in Glas weiß</li> <li>- Front in Glas Kieselgrau</li> <li>- Front in Glas Champagner</li> </ul>	37,5	<b>A05</b>	450,-	<b>A11</b>	494,-	<b>G33</b>	389,-	<b>G49</b>	433,-
<ul style="list-style-type: none"> <li>- Front in Kristallspiegel</li> </ul>	37,5	<b>A06</b>	450,-	<b>A12</b>	494,-	<b>G34</b>	389,-	<b>G50</b>	433,-
 	37,5	<b>022</b>	553,-	<b>043</b>	590,-	<b>G35</b>	492,-	<b>G51</b>	532,-
<ul style="list-style-type: none"> <li>- Front in Glas Champagner</li> <li>- Front in Kristallspiegel</li> </ul>	37,5	<b>024</b>	553,-	<b>044</b>	590,-	<b>G36</b>	492,-	<b>G52</b>	532,-
<ul style="list-style-type: none"> <li>- Front in Kristallspiegel</li> </ul>	37,5	<b>032</b>	553,-	<b>045</b>	590,-	<b>G37</b>	492,-	<b>G53</b>	532,-
<ul style="list-style-type: none"> <li>- Front in Kristallspiegel</li> </ul>	37,5	<b>033</b>	553,-	<b>051</b>	590,-	<b>G38</b>	492,-	<b>G54</b>	532,-


## Drehtürenschränke - 1000

### Grund- und Anbauelemente, B 50 cm

ohne Kranzleiste  
Tiefe: 58 cm

#### Innenausstattung:

2 Einlegeböden, 1 Kleiderstange je Fach  
Alle Drehtüren inkl. gedämpfter Scharniere

Beschreibung	B	Grundelement mit 2 Außenseiten				Anbauelement mit 1 Mittelseite			
		Höhe 216 cm		Höhe 236 cm		Höhe 216 cm		Höhe 236 cm	
		Art.-Nr.	EURO	Art.-Nr.	EURO	Art.-Nr.	EURO	Art.-Nr.	EURO
1-türig 47,5		<b>Türanschlag links</b>							
 Art.-Nr. G56	50	<b>200</b>	450,-	<b>210</b>	494,-	<b>G55</b>	389,-	<b>G71</b>	433,-
 Art.-Nr. A14	50	<b>A13</b>	450,-	<b>A19</b>	494,-	<b>G56</b>	389,-	<b>G72</b>	433,-
 Art.-Nr. 202	50	<b>A14</b>	450,-	<b>A20</b>	494,-	<b>G57</b>	389,-	<b>G73</b>	433,-
 Art.-Nr. G62	50	<b>A15</b>	450,-	<b>A21</b>	494,-	<b>G58</b>	389,-	<b>G74</b>	433,-
- Front im Korpus-Farbtan	50	<b>201</b>	553,-	<b>211</b>	590,-	<b>G59</b>	492,-	<b>G75</b>	532,-
- Front in weiß	50	<b>202</b>	553,-	<b>212</b>	590,-	<b>G60</b>	492,-	<b>G76</b>	532,-
- Front in Kieselgrau-Dekor	50	<b>203</b>	553,-	<b>213</b>	590,-	<b>G61</b>	492,-	<b>G77</b>	532,-
- Front in Champagner-Dekor	50	<b>204</b>	553,-	<b>214</b>	590,-	<b>G62</b>	492,-	<b>G78</b>	532,-
- Front in Glas weiß									
- Front in Glas Kieselgrau									
- Front in Glas Champagner									
- Front in Kristallspiegel									
47,5		<b>Türanschlag rechts</b>							
 Art.-Nr. A18	50	<b>205</b>	450,-	<b>215</b>	494,-	<b>G63</b>	389,-	<b>G79</b>	433,-
 Art.-Nr. G67	50	<b>A16</b>	450,-	<b>A22</b>	494,-	<b>G64</b>	389,-	<b>G80</b>	433,-
 Art.-Nr. G68	50	<b>A17</b>	450,-	<b>A23</b>	494,-	<b>G65</b>	389,-	<b>G81</b>	433,-
 Art.-Nr. 208	50	<b>A18</b>	450,-	<b>A24</b>	494,-	<b>G66</b>	389,-	<b>G82</b>	433,-
- Front im Korpus-Farbtan	50	<b>206</b>	553,-	<b>224</b>	590,-	<b>G67</b>	492,-	<b>G83</b>	532,-
- Front in weiß	50	<b>207</b>	553,-	<b>225</b>	590,-	<b>G68</b>	492,-	<b>G84</b>	532,-
- Front in Kieselgrau-Dekor	50	<b>208</b>	553,-	<b>226</b>	590,-	<b>G69</b>	492,-	<b>G85</b>	532,-
- Front in Champagner-Dekor	50	<b>209</b>	553,-	<b>227</b>	590,-	<b>G70</b>	492,-	<b>G86</b>	532,-
- Front in Glas weiß									
- Front in Glas Kieselgrau									
- Front in Glas Champagner									
- Front in Kristallspiegel									


## Drehtürenschränke - 1000

### Funktions-Grund- und Anbauelemente, B 50 cm

ohne Kranzleiste  
Tiefe: 58 cm


### Innenausstattung:

2 Einlegeböden, 1 Kleiderstange je Fach  
Alle Drehtüren inkl. gedämpfter Scharniere


Beschreibung	B	Grundelement mit 2 Außenseiten				Anbauelement mit 1 Mittelseite			
		Höhe 216 cm		Höhe 236 cm		Höhe 216 cm		Höhe 236 cm	
		Art.-Nr.	EURO	Art.-Nr.	EURO	Art.-Nr.	EURO	Art.-Nr.	EURO
<p>1-türig</p> <p>47.5</p>  <p>Art.-Nr. 228</p>									
<b>Türanschlag links, 2 Auszüge à 50 cm</b>									
- Front im Korpus-Farbton	50	<b>228</b>	808,-	<b>244</b>	869,-	<b>G87</b>	747,-	<b>G98</b>	808,-
- Auszüge im Korpus-Farbton <b>1 Spiegeltür</b>	50	<b>229</b>	871,-	<b>245</b>	939,-	<b>G88</b>	810,-	<b>G99</b>	878,-
- Front in weiß	50	<b>A25</b>	808,-	<b>A34</b>	869,-	<b>G89</b>	747,-	<b>J01</b>	808,-
- Tür in weiß, Auszüge im Korpus-Farbton	50	<b>A26</b>	808,-	<b>A35</b>	869,-	<b>G90</b>	747,-	<b>J02</b>	808,-
- Auszüge in weiß, <b>1 Spiegeltür</b>	50	<b>A27</b>	871,-	<b>A36</b>	939,-	<b>G91</b>	810,-	<b>J03</b>	878,-
- Front in Kieselgrau-Dekor	50	<b>A28</b>	808,-	<b>A37</b>	869,-	<b>G92</b>	747,-	<b>J04</b>	808,-
- Tür in Kieselgrau-Dekor, Auszüge im Korpus-Farbton	50	<b>A29</b>	808,-	<b>A38</b>	869,-	<b>G93</b>	747,-	<b>J05</b>	808,-
- Auszüge in Kieselgrau-Dekor, <b>1 Spiegeltür</b>	50	<b>A30</b>	871,-	<b>A39</b>	939,-	<b>G94</b>	810,-	<b>J06</b>	878,-
- Front in Champagner-Dekor	50	<b>A31</b>	808,-	<b>A40</b>	869,-	<b>G95</b>	747,-	<b>J07</b>	808,-
- Tür in Champagner-Dekor, Auszüge im Korpus-Farbton	50	<b>A32</b>	808,-	<b>A41</b>	869,-	<b>G96</b>	747,-	<b>J08</b>	808,-
- Auszüge in Champagner-Dekor, <b>1 Spiegeltür</b>	50	<b>A33</b>	871,-	<b>A42</b>	939,-	<b>G97</b>	810,-	<b>J09</b>	878,-

1-türig

47.5



Art.-Nr. 228



Art.-Nr. G91



Art.-Nr. A28



Art.-Nr. G96




## Drehtürenschränke - 1000

### Funktions-Grund- und Anbauelemente, B 50 cm

ohne Kranzleiste  
Tiefe: 58 cm

#### Innenausstattung:

2 Einlegeböden, 1 Kleiderstange je Fach  
Alle Drehtüren inkl. gedämpfter Scharniere

Beschreibung	B	Grundelement mit 2 Außenseiten				Anbauelement mit 1 Mittelseite			
		Höhe 216 cm		Höhe 236 cm		Höhe 216 cm		Höhe 236 cm	
		Art.-Nr.	EURO	Art.-Nr.	EURO	Art.-Nr.	EURO	Art.-Nr.	EURO
1-türig 									
<b>Türanschlag links, 2 Auszüge à 50 cm</b>									
 - Front in Glas weiß	50	<b>230</b>	923,-	<b>246</b>	995,-	<b>J10</b>	862,-	<b>J19</b>	934,-
- Türen in Glas weiß, Auszüge im Korpus-Farbton	50	<b>053</b>	871,-	<b>057</b>	939,-	<b>J11</b>	810,-	<b>J20</b>	878,-
- Auszüge in Glas weiß, <b>1 Spiegeltür</b>	50	<b>231</b>	923,-	<b>248</b>	995,-	<b>J12</b>	862,-	<b>J21</b>	934,-
Art.-Nr. 053									
 - Front in Glas Kieselgrau	50	<b>232</b>	923,-	<b>249</b>	995,-	<b>J13</b>	862,-	<b>J22</b>	934,-
- Türen in Glas Kieselgrau, Auszüge im Korpus-Farbton	50	<b>054</b>	871,-	<b>058</b>	939,-	<b>J14</b>	810,-	<b>J23</b>	878,-
- Auszüge in Glas Kieselgrau, <b>1 Spiegeltür</b>	50	<b>233</b>	923,-	<b>250</b>	995,-	<b>J15</b>	862,-	<b>J24</b>	934,-
Art.-Nr. J13									
 - Front in Glas Champagner	50	<b>234</b>	923,-	<b>251</b>	995,-	<b>J16</b>	862,-	<b>J25</b>	934,-
- Türen in Glas Champagner, Auszüge im Korpus-Farbton	50	<b>055</b>	871,-	<b>060</b>	939,-	<b>J17</b>	810,-	<b>J26</b>	878,-
- Auszüge in Glas Champagner, <b>1 Spiegeltür</b>	50	<b>235</b>	923,-	<b>252</b>	995,-	<b>J18</b>	862,-	<b>J27</b>	934,-
Art.-Nr. 235									






## Drehtürenschränke - 1000

### Funktions-Grund- und Anbauelemente, B 50 cm

ohne Kranzleiste  
Tiefe: 58 cm

#### Innenausstattung:

2 Einlegeböden, 1 Kleiderstange je Fach  
Alle Drehtüren inkl. gedämpfter Scharniere

Beschreibung	B	Grundelement mit 2 Außenseiten				Anbauelement mit 1 Mittelseite			
		Höhe 216 cm		Höhe 236 cm		Höhe 216 cm		Höhe 236 cm	
		Art.-Nr.	EURO	Art.-Nr.	EURO	Art.-Nr.	EURO	Art.-Nr.	EURO
1-türig 									
<b>Türanschlag rechts, 2 Auszüge à 50 cm</b>									
 Art.-Nr. J29	50	<b>236</b>	808,-	<b>253</b>	869,-	<b>J28</b>	747,-	<b>J39</b>	808,-
- Front im Korpus-Farbton	50	<b>237</b>	871,-	<b>254</b>	939,-	<b>J29</b>	810,-	<b>J40</b>	878,-
- Auszüge im Korpus-Farbton, <b>1 Spiegeltür</b>									
 Art.-Nr. J30	50	<b>P24</b>	808,-	<b>P33</b>	869,-	<b>J30</b>	747,-	<b>J41</b>	808,-
- Front in weiß	50	<b>P25</b>	808,-	<b>P34</b>	869,-	<b>J31</b>	747,-	<b>J42</b>	808,-
- Tür in weiß, Auszüge im Korpus-Farbton	50	<b>P26</b>	871,-	<b>P35</b>	939,-	<b>J32</b>	810,-	<b>J43</b>	878,-
- Auszüge in weiß, <b>1 Spiegeltür</b>									
 Art.-Nr. P28	50	<b>P27</b>	808,-	<b>P36</b>	869,-	<b>J33</b>	747,-	<b>J44</b>	808,-
- Front in Kieselgrau-Dekor	50	<b>P28</b>	808,-	<b>P37</b>	869,-	<b>J34</b>	747,-	<b>J45</b>	808,-
- Tür in Kieselgrau-Dekor, Auszüge im Korpus-Farbton	50	<b>P29</b>	871,-	<b>P38</b>	939,-	<b>J35</b>	810,-	<b>J46</b>	878,-
- Auszüge in Kieselgrau-Dekor, <b>1 Spiegeltür</b>									
 Art.-Nr. P30	50	<b>P30</b>	808,-	<b>P39</b>	869,-	<b>J36</b>	747,-	<b>J47</b>	808,-
- Front in Champagner-Dekor	50	<b>P31</b>	808,-	<b>P40</b>	869,-	<b>J37</b>	747,-	<b>J48</b>	808,-
- Tür in Champagner-Dekor, Auszüge im Korpus-Farbton	50	<b>P32</b>	871,-	<b>P41</b>	939,-	<b>J38</b>	810,-	<b>J49</b>	878,-
- Auszüge in Champagner-Dekor, <b>1 Spiegeltür</b>									





## Drehtürenschränke - 1000

### Funktions-Grund- und Anbauelemente, B 50 cm

ohne Kranzleiste  
Tiefe: 58 cm

#### Innenausstattung:

2 Einlegeböden, 1 Kleiderstange je Fach  
Alle Drehtüren inkl. gedämpfter Scharniere

Beschreibung	B	Grundelement mit 2 Außenseiten				Anbauelement mit 1 Mittelseite			
		Höhe 216 cm		Höhe 236 cm		Höhe 216 cm		Höhe 236 cm	
		Art.-Nr.	EURO	Art.-Nr.	EURO	Art.-Nr.	EURO	Art.-Nr.	EURO
1-türig   Art.-Nr. 238									
<b>Türanschlag rechts, 2 Auszüge à 50 cm</b>									
- Front in Glas weiß	50	<b>238</b>	923,-	<b>255</b>	995,-	<b>J50</b>	862,-	<b>J59</b>	934,-
- Tür in Glas weiß, Auszüge im Korpus-Farbton	50	<b>061</b>	871,-	<b>065</b>	939,-	<b>J51</b>	810,-	<b>J60</b>	878,-
- Auszüge in Glas weiß, <b>1 Spiegeltür</b>	50	<b>239</b>	923,-	<b>256</b>	995,-	<b>J52</b>	862,-	<b>J61</b>	934,-
 Art.-Nr. J54									
- Front in Glas Kieselgrau	50	<b>240</b>	923,-	<b>257</b>	995,-	<b>J53</b>	862,-	<b>J62</b>	934,-
- Tür in Glas Kieselgrau, Auszüge im Korpus-Farbton	50	<b>062</b>	871,-	<b>067</b>	939,-	<b>J54</b>	810,-	<b>J63</b>	878,-
- Auszüge in Glas Kieselgrau, <b>1 Spiegeltür</b>	50	<b>241</b>	923,-	<b>258</b>	995,-	<b>J55</b>	862,-	<b>J64</b>	934,-
 Art.-Nr. J56									
- Front in Glas Champagner	50	<b>242</b>	923,-	<b>259</b>	995,-	<b>J56</b>	862,-	<b>J65</b>	934,-
- Tür in Glas Champagner, Auszüge im Korpus-Farbton	50	<b>063</b>	871,-	<b>068</b>	939,-	<b>J57</b>	810,-	<b>J66</b>	878,-
- Auszüge in Glas Champagner, <b>1 Spiegeltür</b>	50	<b>243</b>	923,-	<b>260</b>	995,-	<b>J58</b>	862,-	<b>J67</b>	934,-





## Drehtürenschränke - 1000

### Grund- und Anbauelemente, B 75 cm

ohne Kranzleiste  
Tiefe: 58 cm

#### Innenausstattung:

2 Einlegeböden, 1 Kleiderstange je Fach  
Alle Drehtüren inkl. gedämpfter Scharniere

Beschreibung	B	Grundelement mit 2 Außenseiten				Anbauelement mit 1 Mittelseite			
		Höhe 216 cm		Höhe 236 cm		Höhe 216 cm		Höhe 236 cm	
		Art.-Nr.	EURO	Art.-Nr.	EURO	Art.-Nr.	EURO	Art.-Nr.	EURO
2-türig									
									
									
- Front im Korpus-Farbtan	75	<b>261</b>	646,-	<b>271</b>	719,-	<b>J68</b>	585,-	<b>J76</b>	658,-
- Front in weiß	75	<b>A43</b>	646,-	<b>A46</b>	719,-	<b>J69</b>	585,-	<b>J77</b>	658,-
- Front in Kieselgrau-Dekor	75	<b>A44</b>	646,-	<b>A47</b>	719,-	<b>J70</b>	585,-	<b>J78</b>	658,-
- Front in Champagner-Dekor	75	<b>A45</b>	646,-	<b>A48</b>	719,-	<b>J71</b>	585,-	<b>J79</b>	658,-
- Front in Glas weiß	75	<b>262</b>	810,-	<b>272</b>	892,-	<b>J72</b>	749,-	<b>J80</b>	831,-
- Front in Glas Kieselgrau	75	<b>263</b>	810,-	<b>273</b>	892,-	<b>J73</b>	749,-	<b>J81</b>	831,-
- Front in Glas Champagner	75	<b>264</b>	810,-	<b>274</b>	892,-	<b>J74</b>	749,-	<b>J82</b>	831,-
- Front in Kristallspiegel	75	<b>265</b>	810,-	<b>275</b>	892,-	<b>J75</b>	749,-	<b>J83</b>	831,-
									
Art.-Nr. A44									
									
Art.-Nr. J74									

## Drehtürenschränke - 1000

### Funktions-Grund- und Anbauelemente B 75 cm

ohne Kranzleiste  
Tiefe: 58 cm

#### Innenausstattung:

2 Einlegeböden, 1 Kleiderstange je Fach  
Alle Drehtüren inkl. gedämpfter Scharniere

Beschreibung	B	Grundelement mit 2 Außenseiten				Anbauelement mit 1 Mittelseite			
		Höhe 216 cm		Höhe 236 cm		Höhe 216 cm		Höhe 236 cm	
		Art.-Nr.	EURO	Art.-Nr.	EURO	Art.-Nr.	EURO	Art.-Nr.	EURO
<p>2-türig</p> <p>72,2</p> <p><b>2 Auszüge à 75 cm</b></p>									
- Front im Korpus-Farbton	75	<b>281</b>	972,-	<b>297</b>	1.056,-	<b>J84</b>	911,-	<b>J95</b>	995,-
- Auszüge im Korpus-Farbton <b>2 Spiegeltüren</b>	75	<b>282</b>	1.089,-	<b>298</b>	1.183,-	<b>J85</b>	1.028,-	<b>J96</b>	1.122,-
- Front in weiß	75	<b>A49</b>	972,-	<b>A58</b>	1.056,-	<b>J86</b>	911,-	<b>J97</b>	995,-
- Türen in weiß, Auszüge im Korpus-Farbton	75	<b>A50</b>	972,-	<b>A59</b>	1.056,-	<b>J87</b>	911,-	<b>J98</b>	995,-
- Auszüge in weiß, <b>2 Spiegeltüren</b>	75	<b>A51</b>	1.089,-	<b>A60</b>	1.183,-	<b>J88</b>	1.028,-	<b>J99</b>	1.122,-
- Front in Kieselgrau-Dekor	75	<b>A52</b>	972,-	<b>A61</b>	1.056,-	<b>J89</b>	911,-	<b>K01</b>	995,-
- Türen in Kieselgrau-Dekor, Auszüge im Korpus-Farbton	75	<b>A53</b>	972,-	<b>A62</b>	1.056,-	<b>J90</b>	911,-	<b>K02</b>	995,-
- Auszüge in Kieselgrau-Dekor, <b>2 Spiegeltüren</b>	75	<b>A54</b>	1.089,-	<b>A63</b>	1.183,-	<b>J91</b>	1.028,-	<b>K03</b>	1.122,-
- Front in Champagner-Dekor	75	<b>A55</b>	972,-	<b>A64</b>	1.056,-	<b>J92</b>	911,-	<b>K04</b>	995,-
- Türen in Champagner-Dekor, Auszüge im Korpus-Farbton	75	<b>A56</b>	972,-	<b>A65</b>	1.056,-	<b>J93</b>	911,-	<b>K05</b>	995,-
- Auszüge in Champagner-Dekor, <b>2 Spiegeltüren</b>	75	<b>A57</b>	1.089,-	<b>A66</b>	1.183,-	<b>J94</b>	1.028,-	<b>K06</b>	1.122,-

Art.-Nr.  
J84

Art.-Nr.  
A50

Art.-Nr.  
J91

Art.-Nr.  
A56

## Drehtürenschränke - 1000

### Funktions-Grund- und Anbauelemente B 75 cm

ohne Kranzleiste  
Tiefe: 58 cm

#### Innenausstattung:

2 Einlegeböden, 1 Kleiderstange je Fach  
Alle Drehtüren inkl. gedämpfter Scharniere

Beschreibung	B	Grundelement mit 2 Außenseiten				Anbauelement mit 1 Mittelseite			
		Höhe 216 cm		Höhe 236 cm		Höhe 216 cm		Höhe 236 cm	
		Art.-Nr.	EURO	Art.-Nr.	EURO	Art.-Nr.	EURO	Art.-Nr.	EURO
<p>2-türig</p> <p>72,2</p>  <p>Art.-Nr. 139</p>		<p><b>2 Auszüge à 75 cm</b></p>							
- Front in Glas weiß	75	<b>283</b>	1.136,-	<b>299</b>	1.234,-	<b>K07</b>	1.075,-	<b>K16</b>	1.173,-
- Türen in Glas weiß, Auszüge im Korpus-Farbtönen	75	<b>139</b>	1.089,-	<b>142</b>	1.183,-	<b>K08</b>	1.028,-	<b>K17</b>	1.122,-
- Auszüge in Glas weiß, <b>2 Spiegeltüren</b>	75	<b>284</b>	1.136,-	<b>304</b>	1.234,-	<b>K09</b>	1.075,-	<b>K18</b>	1.173,-
 <p>Art.-Nr. K12</p>		<p>- Front in Glas Kieselgrau</p>							
- Türen in Glas Kieselgrau, Auszüge im Korpus-Farbtönen	75	<b>140</b>	1.089,-	<b>143</b>	1.183,-	<b>K11</b>	1.028,-	<b>K20</b>	1.122,-
- Auszüge in Glas Kieselgrau, <b>2 Spiegeltüren</b>	75	<b>286</b>	1.136,-	<b>306</b>	1.234,-	<b>K12</b>	1.075,-	<b>K21</b>	1.173,-
 <p>Art.-Nr. K13</p>		<p>- Front in Glas Champagner</p>							
- Türen in Glas Champagner, Auszüge im Korpus-Farbtönen	75	<b>141</b>	1.089,-	<b>144</b>	1.183,-	<b>K14</b>	1.028,-	<b>K23</b>	1.122,-
- Auszüge in Glas Champagner, <b>2 Spiegeltüren</b>	75	<b>288</b>	1.136,-	<b>308</b>	1.234,-	<b>K15</b>	1.075,-	<b>K24</b>	1.173,-





## Drehtürenschränke - 1000

### Grund- und Anbauelemente, B 100 cm

ohne Kranzleiste  
Tiefe: 58 cm

#### Innenausstattung:

2 Einlegeböden, 1 Kleiderstange je Fach  
Alle Drehtüren inkl. gedämpfter Scharniere

Beschreibung	B	Grundelement mit 2 Außenseiten				Anbauelement mit 1 Mittelseite			
		Höhe 216 cm		Höhe 236 cm		Höhe 216 cm		Höhe 236 cm	
		Art.-Nr.	EURO	Art.-Nr.	EURO	Art.-Nr.	EURO	Art.-Nr.	EURO
2-türig									
									
									
- Front im Korpus-Farbtön	100	<b>348</b>	686,-	<b>358</b>	759,-	<b>K25</b>	625,-	<b>K33</b>	698,-
- Front in weiß	100	<b>A67</b>	686,-	<b>A70</b>	759,-	<b>K26</b>	625,-	<b>K34</b>	698,-
- Front in Kieselgrau-Dekor	100	<b>A68</b>	686,-	<b>A71</b>	759,-	<b>K27</b>	625,-	<b>K35</b>	698,-
- Front in Champagner-Dekor	100	<b>A69</b>	686,-	<b>A72</b>	759,-	<b>K28</b>	625,-	<b>K36</b>	698,-
Art.-Nr. K26									
- Front in Glas weiß	100	<b>349</b>	883,-	<b>359</b>	948,-	<b>K29</b>	822,-	<b>K37</b>	888,-
- Front in Glas Kieselgrau	100	<b>350</b>	883,-	<b>360</b>	948,-	<b>K30</b>	822,-	<b>K38</b>	888,-
- Front in Glas Champagner	100	<b>351</b>	883,-	<b>361</b>	948,-	<b>K31</b>	822,-	<b>K39</b>	888,-
- Front in Kristallspiegel	100	<b>352</b>	883,-	<b>362</b>	948,-	<b>K32</b>	822,-	<b>K40</b>	888,-
Art.-Nr. K28									
									
Art.-Nr. 349									
									


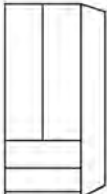
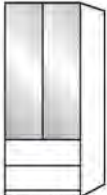


## Drehtürenschränke - 1000

### Funktions-Grund- und Anbauelemente, B 100 cm

ohne Kranzleiste  
Tiefe: 58 cm

#### Innenausstattung:

2 Einlegeböden, 1 Kleiderstange je Fach  
Alle Drehtüren inkl. gedämpfter Scharniere

Beschreibung	B	Grundelement mit 2 Außenseiten				Anbauelement mit 1 Mittelseite			
		Höhe 216 cm		Höhe 236 cm		Höhe 216 cm		Höhe 236 cm	
		Art.-Nr.	EURO	Art.-Nr.	EURO	Art.-Nr.	EURO	Art.-Nr.	EURO
2-türig 		<b>2 Auszüge à 100 cm</b>							
 Art.-Nr. 368	100	<b>368</b>	995,-	<b>384</b>	1.080,-	<b>K41</b>	934,-	<b>K52</b>	1.019,-
- Front im Korpus-Farbton	100	<b>369</b>	1.133,-	<b>385</b>	1.232,-	<b>K42</b>	1.073,-	<b>K53</b>	1.171,-
- Auszüge im Korpus-Farbton <b>2 Spiegeltüren</b>									
 Art.-Nr. A75	100	<b>A73</b>	995,-	<b>A82</b>	1.080,-	<b>K43</b>	934,-	<b>K54</b>	1.019,-
- Front in weiß	100	<b>A74</b>	995,-	<b>A83</b>	1.080,-	<b>K44</b>	934,-	<b>K55</b>	1.019,-
- Türen in weiß, Auszüge im Korpus-Farbton	100	<b>A75</b>	1.133,-	<b>A84</b>	1.232,-	<b>K45</b>	1.073,-	<b>K56</b>	1.171,-
- Auszüge in weiß, <b>2 Spiegeltüren</b>									
 Art.-Nr. K47	100	<b>A76</b>	995,-	<b>A85</b>	1.080,-	<b>K46</b>	934,-	<b>K57</b>	1.019,-
- Front in Kieselgrau-Dekor	100	<b>A77</b>	995,-	<b>A86</b>	1.080,-	<b>K47</b>	934,-	<b>K58</b>	1.019,-
- Türen in Kieselgrau-Dekor, Auszüge im Korpus-Farbton	100	<b>A78</b>	1.133,-	<b>A87</b>	1.232,-	<b>K48</b>	1.073,-	<b>K59</b>	1.171,-
- Auszüge in Kieselgrau-Dekor, <b>2 Spiegeltüren</b>									
 Art.-Nr. K49	100	<b>A79</b>	995,-	<b>A88</b>	1.080,-	<b>K49</b>	934,-	<b>K60</b>	1.019,-
- Front in Champagner-Dekor	100	<b>A80</b>	995,-	<b>A89</b>	1.080,-	<b>K50</b>	934,-	<b>K61</b>	1.019,-
- Türen in Champagner-Dekor, Auszüge im Korpus-Farbton	100	<b>A81</b>	1.133,-	<b>A90</b>	1.232,-	<b>K51</b>	1.073,-	<b>K62</b>	1.171,-
- Auszüge in Champagner-Dekor, <b>2 Spiegeltüren</b>									

## Drehtürenschränke - 1000

### Funktions-Grund- und Anbauelemente, B 100 cm

ohne Kranzleiste  
Tiefe: 58 cm

#### Innenausstattung:

2 Einlegeböden, 1 Kleiderstange je Fach  
Alle Drehtüren inkl. gedämpfter Scharniere

Beschreibung	B	Grundelement mit 2 Außenseiten				Anbauelement mit 1 Mittelseite			
		Höhe 216 cm		Höhe 236 cm		Höhe 216 cm		Höhe 236 cm	
		Art.-Nr.	EURO	Art.-Nr.	EURO	Art.-Nr.	EURO	Art.-Nr.	EURO
<p>2-türig</p> <p>96,4</p> 									
<b>2 Auszüge à 100 cm</b>									
 <p>- Front in Glas weiß</p>	100	<b>370</b>	1.194,-	<b>386</b>	1.262,-	<b>K63</b>	1.133,-	<b>K72</b>	1.201,-
<p>- Türen in Glas weiß, Auszüge im Korpus-Farbtönen</p>	100	<b>152</b>	1.133,-	<b>155</b>	1.232,-	<b>K64</b>	1.073,-	<b>K73</b>	1.171,-
<p>- Auszüge in Glas weiß, <b>2 Spiegeltüren</b></p> <p>Art.-Nr. K64</p>	100	<b>371</b>	1.194,-	<b>387</b>	1.262,-	<b>K65</b>	1.133,-	<b>K74</b>	1.201,-
 <p>- Front in Glas Kieselgrau</p>	100	<b>372</b>	1.194,-	<b>388</b>	1.262,-	<b>K66</b>	1.133,-	<b>K75</b>	1.201,-
<p>- Türen in Glas Kieselgrau, Auszüge im Korpus-Farbtönen</p>	100	<b>153</b>	1.133,-	<b>156</b>	1.232,-	<b>K67</b>	1.073,-	<b>K76</b>	1.171,-
<p>- Auszüge in Glas Kieselgrau, <b>2 Spiegeltüren</b></p> <p>Art.-Nr. 153</p>	100	<b>373</b>	1.194,-	<b>389</b>	1.262,-	<b>K68</b>	1.133,-	<b>K77</b>	1.201,-
 <p>- Front in Glas Champagner</p>	100	<b>374</b>	1.194,-	<b>390</b>	1.262,-	<b>K69</b>	1.133,-	<b>K78</b>	1.201,-
<p>- Türen in Glas Champagner, Auszüge im Korpus-Farbtönen</p>	100	<b>154</b>	1.133,-	<b>157</b>	1.232,-	<b>K70</b>	1.073,-	<b>K79</b>	1.171,-
<p>- Auszüge in Glas Champagner, <b>2 Spiegeltüren</b></p> <p>Art.-Nr. 374</p>	100	<b>375</b>	1.194,-	<b>391</b>	1.262,-	<b>K71</b>	1.133,-	<b>K80</b>	1.201,-

## Drehtürenschränke - 1000

### Drehtürenschränke, B 150 cm ohne Kranzleiste

**Innenausstattung:**  
2 Einlegeböden, 1 Kleiderstange je Fach  
Alle Drehtüren inkl. gedämpfter Scharniere

Beschreibung	Maße in cm		Höhe 216 cm		Höhe 236 cm	
	B	T	Art.-Nr.	EURO	Art.-Nr.	EURO
  Art.-Nr. A91						
3-türig - Front im Korpus-Farbton	150	58	<b>400</b>	1.033,-	<b>416</b>	1.138,-
3-türig - Front in weiß	150	58	<b>A91</b>	1.033,-	<b>A97</b>	1.138,-
3-türig - Front in Kieselgrau-Dekor	150	58	<b>A92</b>	1.033,-	<b>A98</b>	1.138,-
3-türig - Front in Champagner-Dekor	150	58	<b>A93</b>	1.033,-	<b>A99</b>	1.138,-
3-türig - Front in Glas weiß	150	58	<b>401</b>	1.316,-	<b>417</b>	1.452,-
3-türig - Front in Kieselgrau-Dekor	150	58	<b>402</b>	1.316,-	<b>418</b>	1.452,-
3-türig - Front in Glas Champagner	150	58	<b>403</b>	1.316,-	<b>419</b>	1.452,-
 Art.-Nr. A95						
<b>1 Spiegeltür mittig</b>						
3-türig - Front im Korpus-Farbton	150	58	<b>404</b>	1.131,-	<b>420</b>	1.253,-
3-türig - Front in weiß	150	58	<b>A94</b>	1.131,-	<b>B01</b>	1.253,-
3-türig - Front in Kieselgrau-Dekor	150	58	<b>A95</b>	1.131,-	<b>B02</b>	1.253,-
3-türig - Front in Champagner-Dekor	150	58	<b>A96</b>	1.131,-	<b>B03</b>	1.253,-
 Art.-Nr. 407						
3-türig - Front in Glas weiß	150	58	<b>405</b>	1.316,-	<b>421</b>	1.452,-
3-türig - Front in Glas Kieselgrau	150	58	<b>406</b>	1.316,-	<b>422</b>	1.452,-
3-türig - Front in Glas Champagner	150	58	<b>407</b>	1.316,-	<b>423</b>	1.452,-

## Drehtürenschränke - 1000

### Drehtürenschränke, B 150 cm ohne Kranzleiste

**Innenausstattung:**

2 Einlegeböden, 1 Kleiderstange je Fach

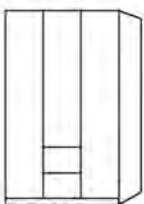

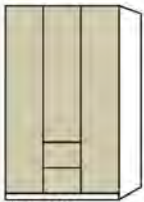

Alle Drehtüren inkl. gedämpfter Scharniere

Beschreibung	Maße in cm		Höhe 216 cm		Höhe 236 cm	
	B	T	Art.-Nr.	EURO	Art.-Nr.	EURO
  Art.-Nr. 410						
4-türig - Front im Korpus-Farbtone	150	58	<b>408</b>	1.169,-	<b>424</b>	1.290,-
4-türig - Front in weiß	150	58	<b>B04</b>	1.169,-	<b>B10</b>	1.290,-
4-türig - Front in Kieselgrau-Dekor	150	58	<b>B05</b>	1.169,-	<b>B11</b>	1.290,-
4-türig - Front in Champagner-Dekor	150	58	<b>B06</b>	1.169,-	<b>B12</b>	1.290,-
4-türig - Front in Glas weiß	150	58	<b>409</b>	1.471,-	<b>425</b>	1.618,-
4-türig - Front in Glas Kieselgrau	150	58	<b>410</b>	1.471,-	<b>426</b>	1.618,-
4-türig - Front in Glas Champagner	150	58	<b>411</b>	1.471,-	<b>427</b>	1.618,-
 Art.-Nr. B09						
<b>2 Spiegeltüren mittig</b>						
4-türig - Front im Korpus-Farbtone	150	58	<b>412</b>	1.316,-	<b>428</b>	1.452,-
4-türig - Front in weiß	150	58	<b>B07</b>	1.316,-	<b>B13</b>	1.452,-
4-türig - Front in Kieselgrau-Dekor	150	58	<b>B08</b>	1.316,-	<b>B14</b>	1.452,-
4-türig - Front in Champagner-Dekor	150	58	<b>B09</b>	1.316,-	<b>B15</b>	1.452,-
 Art.-Nr. 413						
4-türig - Front in Glas weiß	150	58	<b>413</b>	1.471,-	<b>429</b>	1.618,-
4-türig - Front in Glas Kieselgrau	150	58	<b>414</b>	1.471,-	<b>430</b>	1.618,-
4-türig - Front in Glas Champagner	150	58	<b>415</b>	1.471,-	<b>431</b>	1.618,-

## Drehtürenschränke - 1000

### Funktions-Drehtürenschränke, B 150 cm ohne Kranzleiste

**Innenausstattung:**  
2 Einlegeböden, 1 Kleiderstange je Fach  
Alle Drehtüren inkl. gedämpfter Scharniere

Beschreibung	Maße in cm		Höhe 216 cm		Höhe 236 cm	
	B	T	Art.-Nr.	EURO	Art.-Nr.	EURO
 <b>2 Auszüge à 50 cm mittig</b>						
 3-türig - Front im Korpus-Farbton	150	58	<b>432</b>	1.501,-	<b>448</b>	1.618,-
 3-türig - Front im Korpus-Farbton, <b>1 Spiegeltür</b>	150	58	<b>433</b>	1.564,-	<b>449</b>	1.686,-
Art.-Nr. 432						
 3-türig - Front in weiß	150	58	<b>B16</b>	1.501,-	<b>B25</b>	1.618,-
 3-türig - Türen in weiß, Auszüge im Korpus-Farbton	150	58	<b>B17</b>	1.501,-	<b>B26</b>	1.618,-
Art.-Nr. B18						
 3-türig - Front in weiß, <b>1 Spiegeltür</b>	150	58	<b>B18</b>	1.564,-	<b>B27</b>	1.686,-
 3-türig - Front in Kieselgrau-Dekor	150	58	<b>B19</b>	1.501,-	<b>B28</b>	1.618,-
3-türig - Türen in Kieselgrau-Dekor, Auszüge im Korpus-Farbton	150	58	<b>B20</b>	1.501,-	<b>B29</b>	1.618,-
Art.-Nr. B20						
3-türig - Front in Kieselgrau-Dekor, <b>1 Spiegeltür</b>	150	58	<b>B21</b>	1.564,-	<b>B30</b>	1.686,-
3-türig - Front in Champagner-Dekor	150	58	<b>B22</b>	1.501,-	<b>B31</b>	1.618,-
3-türig - Türen in Champagner-Dekor, Auszüge im Korpus-Farbton	150	58	<b>B23</b>	1.501,-	<b>B32</b>	1.618,-
Art.-Nr. B22						
3-türig - Front in Champagner-Dekor, <b>1 Spiegeltür</b>	150	58	<b>B24</b>	1.564,-	<b>B33</b>	1.686,-

## Drehtürenschränke - 1000

### Funktions-Drehtürenschränke, B 150 cm ohne Kranzleiste

**Innenausstattung:**  
2 Einlegeböden, 1 Kleiderstange je Fach  
Alle Drehtüren inkl. gedämpfter Scharniere

Beschreibung	Maße in cm		Höhe 216 cm		Höhe 236 cm	
	B	T	Art.-Nr.	EURO	Art.-Nr.	EURO
 <b>2 Auszüge à 50 cm mittig</b>						
 3-türig - Front in Glas weiß	150	58	<b>434</b>	1.806,-	<b>450</b>	1.953,-
3-türig - Türen in Glas weiß, Auszüge im Korpus-Farbton	150	58	<b>164</b>	1.759,-	<b>167</b>	1.902,-
3-türig - Front in Glas weiß, <b>1 Spiegeltür</b>	150	58	<b>435</b>	1.806,-	<b>451</b>	1.953,-
 3-türig - Front in Glas Kieselgrau	150	58	<b>436</b>	1.806,-	<b>452</b>	1.953,-
3-türig - Türen in Glas Kieselgrau, Auszüge im Korpus-Farbton	150	58	<b>165</b>	1.759,-	<b>168</b>	1.902,-
3-türig - Front in Glas Kieselgrau, <b>1 Spiegeltür</b>	150	58	<b>437</b>	1.806,-	<b>453</b>	1.953,-
 3-türig - Front in Glas Champagner	150	58	<b>438</b>	1.806,-	<b>454</b>	1.953,-
3-türig - Türen in Glas Champagner, Auszüge im Korpus-Farbton	150	58	<b>166</b>	1.759,-	<b>169</b>	1.902,-
3-türig - Front in Glas Champagner, <b>1 Spiegeltür</b>	150	58	<b>439</b>	1.806,-	<b>455</b>	1.953,-

Art.-Nr.  
164






Art.-Nr.  
436

Art.-Nr.  
439

## Drehtürenschränke - 1000

### Funktions-Drehtürenschränke, B 150 cm ohne Kranzleiste





**Innenausstattung:**  
2 Einlegeböden, 1 Kleiderstange je Fach  
Alle Drehtüren inkl. gedämpfter Scharniere

Beschreibung	Maße in cm		Höhe 216 cm		Höhe 236 cm	
	B	T	Art.-Nr.	EURO	Art.-Nr.	EURO
 <b>4 Auszüge à 75 cm</b>						
 4-türig - Front im Korpus-Farbton	150	58	<b>440</b>	1.806,-	<b>456</b>	1.960,-
4-türig - Auszüge im Korpus-Farbton <b>4 Spiegeltüren</b>	150	58	<b>441</b>	2.023,-	<b>457</b>	2.197,-
Art.-Nr. 441 4-türig - Front in weiß	150	58	<b>P42</b>	1.806,-	<b>P51</b>	1.960,-
 4-türig - Türen in weiß, Auszüge im Korpus-Farbton	150	58	<b>P43</b>	1.806,-	<b>P52</b>	1.960,-
4-türig - Auszüge in weiß, <b>4 Spiegeltüren</b>	150	58	<b>P44</b>	2.023,-	<b>P53</b>	2.197,-
Art.-Nr. P43 4-türig - Front in Kieselgrau-Dekor	150	58	<b>P45</b>	1.806,-	<b>P54</b>	1.960,-
 4-türig - Türen in Kieselgrau-Dekor, Auszüge im Korpus-Farbton	150	58	<b>P46</b>	1.806,-	<b>P55</b>	1.960,-
4-türig - Auszüge in Kieselgrau-Dekor, <b>4 Spiegeltüren</b>	150	58	<b>P47</b>	2.023,-	<b>P56</b>	2.197,-
Art.-Nr. P45 4-türig - Front in Champagner-Dekor	150	58	<b>P48</b>	1.806,-	<b>P57</b>	1.960,-
 4-türig - Türen in Champagner-Dekor, Auszüge im Korpus-Farbton	150	58	<b>P49</b>	1.806,-	<b>P58</b>	1.960,-
4-türig - Auszüge in Champagner-Dekor, <b>4 Spiegeltüren</b>	150	58	<b>P50</b>	2.023,-	<b>P59</b>	2.197,-
Art.-Nr. P50						

## Drehtürenschränke - 1000

### Funktions-Drehtürenschränke, B 150 cm ohne Kranzleiste

**Innenausstattung:**  
2 Einlegeböden, 1 Kleiderstange je Fach  
Alle Drehtüren inkl. gedämpfter Scharniere

Beschreibung	Maße in cm		Höhe 216 cm		Höhe 236 cm	
	B	T	Art.-Nr.	EURO	Art.-Nr.	EURO
 <b>4 Auszüge à 75 cm</b>						
 4-türig - Front in Glas weiß	150	58	<b>442</b>	2.124,-	<b>458</b>	2.302,-
4-türig - Türen in Glas weiß, Auszüge im Korpus-Farbtone	150	58	<b>170</b>	2.023,-	<b>173</b>	2.197,-
4-türig - Auszüge in Glas weiß, <b>4 Spiegeltüren</b>	150	58	<b>443</b>	2.124,-	<b>459</b>	2.302,-
Art.-Nr. 443						
 4-türig - Front in Glas Kieselgrau	150	58	<b>444</b>	2.124,-	<b>460</b>	2.302,-
4-türig - Türen in Glas Kieselgrau, Auszüge im Korpus-Farbtone	150	58	<b>171</b>	2.023,-	<b>183</b>	2.197,-
4-türig - Auszüge in Glas Kieselgrau, <b>4 Spiegeltüren</b>	150	58	<b>445</b>	2.124,-	<b>461</b>	2.302,-
Art.-Nr. 171						
 4-türig - Front in Glas Champagner	150	58	<b>446</b>	2.124,-	<b>462</b>	2.302,-
4-türig - Türen in Glas Champagner, Auszüge im Korpus-Farbtone	150	58	<b>172</b>	2.023,-	<b>184</b>	2.197,-
4-türig - Auszüge in Glas Champagner, <b>4 Spiegeltüren</b>	150	58	<b>447</b>	2.124,-	<b>463</b>	2.302,-
Art.-Nr. 446						

## Drehtürenschränke - 1000

### Drehtürenschränke, B 175 cm ohne Kranzleiste

**Innenausstattung:**

2 Einlegeböden, 1 Kleiderstange je Fach  
Alle Drehtüren inkl. gedämpfter Scharniere

Beschreibung	Maße in cm		Höhe 216 cm		Höhe 236 cm	
	B	T	Art.-Nr.	EURO	Art.-Nr.	EURO
 Art.-Nr. AA6						
4-türig - Front im Korpus-Farbtan	175	58	<b>AA1</b>	1.169,-	<b>AC1</b>	1.293,-
4-türig - Front in weiß	175	58	<b>AA2</b>	1.169,-	<b>AC2</b>	1.293,-
4-türig - Front in Kieselgrau-Dekor	175	58	<b>AA5</b>	1.169,-	<b>AC5</b>	1.293,-
4-türig - Front in Champagner-Dekor	175	58	<b>AA4</b>	1.169,-	<b>AC4</b>	1.293,-
4-türig - Front in Glas weiß	175	58	<b>AA6</b>	1.506,-	<b>AC6</b>	1.660,-
4-türig - Front in Glas Kieselgrau	175	58	<b>AA9</b>	1.506,-	<b>AC9</b>	1.660,-
4-türig - Front in Glas Champagner	175	58	<b>AA8</b>	1.506,-	<b>AC8</b>	1.660,-
<b>2 Spiegeltüren mittig</b>						
 Art.-Nr. AB4						
4-türig - Front im Korpus-Farbtan	175	58	<b>AB1</b>	1.344,-	<b>AD1</b>	1.485,-
4-türig - Front in weiß	175	58	<b>AB2</b>	1.344,-	<b>AD2</b>	1.485,-
4-türig - Front in Kieselgrau-Dekor	175	58	<b>AB5</b>	1.344,-	<b>AD5</b>	1.485,-
4-türig - Front in Champagner-Dekor	175	58	<b>AB4</b>	1.344,-	<b>AD4</b>	1.485,-
 Art.-Nr. AB6						
4-türig - Front in Glas weiß	175	58	<b>AB6</b>	1.506,-	<b>AD6</b>	1.660,-
4-türig - Front in Glas Kieselgrau	175	58	<b>AB9</b>	1.506,-	<b>AD9</b>	1.660,-
4-türig - Front in Glas Champagner	175	58	<b>AB8</b>	1.506,-	<b>AD8</b>	1.660,-

## Drehtürenschränke - 1000

### Funktions-Drehtürenschränke, B 175 cm ohne Kranzleiste

#### Innenausstattung:

2 Einlegeböden, 1 Kleiderstange je Fach  
Alle Drehtüren inkl. gedämpfter Scharniere

Beschreibung	Maße in cm		Höhe 216 cm		Höhe 236 cm	
	B	T	Art.-Nr.	EURO	Art.-Nr.	EURO
<b>2 Auszüge à 75 cm mittig</b>						
4-türig - Front im Korpus-Farbton 4-türig - Front im Korpus-Farbton <b>2 Spiegeltüren</b>	175	216	<b>AE1</b>	1.436,-	<b>AF6</b>	1.557,-
Art.-Nr. AE2 4-türig - Front in weiß 4-türig - Türen in weiß, Auszüge im Korpus-Farbton 4-türig - Front in weiß, <b>2 Spiegeltüren</b>	175	216	<b>AE3</b>	1.436,-	<b>AF8</b>	1.557,-
Art.-Nr. AG1 4-türig - Front in Kieselgrau-Dekor 4-türig - Türen in Kieselgrau-Dekor, Auszüge im Korpus-Farbton 4-türig - Front in Kieselgrau-Dekor, <b>2 Spiegeltüren</b>	175	216	<b>AE4</b>	1.436,-	<b>AF9</b>	1.557,-
Art.-Nr. AF5 4-türig - Front in Champagner-Dekor 4-türig - Türen in Champagner-Dekor, Auszüge im Korpus-Farbton 4-türig - Front in Champagner-Dekor, <b>2 Spiegeltüren</b>	175	216	<b>AE5</b>	1.567,-	<b>AG1</b>	1.700,-
Art.-Nr. AE9 4-türig - Front in Champagner-Dekor 4-türig - Türen in Champagner-Dekor, Auszüge im Korpus-Farbton 4-türig - Front in Champagner-Dekor, <b>2 Spiegeltüren</b>	175	216	<b>AF3</b>	1.436,-	<b>AG8</b>	1.557,-
			<b>AF4</b>	1.436,-	<b>AG9</b>	1.557,-
			<b>AF5</b>	1.567,-	<b>AH1</b>	1.700,-
			<b>AE9</b>	1.436,-	<b>AG5</b>	1.557,-
			<b>AF1</b>	1.436,-	<b>AG6</b>	1.557,-
			<b>AF2</b>	1.567,-	<b>AG7</b>	1.700,-

## Drehtürenschränke - 1000

### Funktions-Drehtürenschränke, B 175 cm ohne Kranzleiste

**Innenausstattung:**

2 Einlegeböden, 1 Kleiderstange je Fach  
Alle Drehtüren inkl. gedämpfter Scharniere

Beschreibung	Maße in cm		Höhe 216 cm		Höhe 236 cm	
	B	T	Art.-Nr.	EURO	Art.-Nr.	EURO
 <p><b>2 Auszüge à 75 cm mittig</b></p>						
 <p>4-türig - Front in Glas weiß</p>	175	58	<b>AH2</b>	1.794,-	<b>AJ5</b>	1.948,-
<p>4-türig - Türen in Glas weiß, Auszüge im Korpus-Farbton</p>	175	58	<b>AH3</b>	1.731,-	<b>AJ6</b>	1.874,-
<p>4-türig - Front in Glas weiß, <b>2 Spiegeltüren</b></p>	175	58	<b>AH4</b>	1.794,-	<b>AJ7</b>	1.948,-
<p>Art.-Nr. AH3</p>						
 <p>4-türig - Front in Glas Kieselgrau</p>	175	216	<b>AJ2</b>	1.794,-	<b>AK5</b>	1.948,-
<p>4-türig - Türen in Glas Kieselgrau, Auszüge im Korpus-Farbton</p>	175	216	<b>AJ3</b>	1.731,-	<b>AK6</b>	1.874,-
<p>4-türig - Front in Glas Kieselgrau, <b>2 Spiegeltüren</b></p>	175	216	<b>AJ4</b>	1.794,-	<b>AK7</b>	1.948,-
<p>Art.-Nr. AK6</p>						
 <p>4-türig - Front in Glas Champagner</p>	175	216	<b>AH8</b>	1.794,-	<b>AK2</b>	1.948,-
<p>4-türig - Türen in Glas Champagner, Auszüge im Korpus-Farbton</p>	175	216	<b>AH9</b>	1.731,-	<b>AK3</b>	1.874,-
<p>4-türig - Front in Glas Champagner, <b>2 Spiegeltüren</b></p>	175	216	<b>AJ1</b>	1.794,-	<b>AK4</b>	1.948,-
<p>Art.-Nr. AK2</p>						

## Drehtürenschränke - 1000

**Drehtürenschränke, B 200 cm  
ohne Kranzleiste**

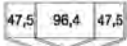
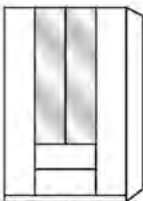

**Innenausstattung:**  
2 Einlegeböden, 1 Kleiderstange je Fach  
Alle Drehtüren inkl. gedämpfter Scharniere

Beschreibung	Maße in cm		Höhe 216 cm		Höhe 236 cm	
	B	T	Art.-Nr.	EURO	Art.-Nr.	EURO
  Art.-Nr. 513						
4-türig - Front im Korpus-Farbtön	200	58	<b>512</b>	1.096,-	<b>528</b>	1.220,-
4-türig - Front in weiß	200	58	<b>B34</b>	1.096,-	<b>B40</b>	1.220,-
4-türig - Front in Kieselgrau-Dekor	200	58	<b>B35</b>	1.096,-	<b>B41</b>	1.220,-
4-türig - Front in Champagner-Dekor	200	58	<b>B36</b>	1.096,-	<b>B42</b>	1.220,-
4-türig - Front in Glas weiß	200	58	<b>513</b>	1.433,-	<b>529</b>	1.585,-
4-türig - Front in Glas Kieselgrau	200	58	<b>514</b>	1.433,-	<b>530</b>	1.585,-
4-türig - Front in Glas Champagner	200	58	<b>515</b>	1.433,-	<b>531</b>	1.585,-
<b>2 Spiegeltüren mittig</b>						
 Art.-Nr. B37						
4-türig - Front im Korpus-Farbtön	200	58	<b>516</b>	1.269,-	<b>532</b>	1.412,-
4-türig - Front in weiß	200	58	<b>B37</b>	1.269,-	<b>B43</b>	1.412,-
4-türig - Front in Kieselgrau-Dekor	200	58	<b>B38</b>	1.269,-	<b>B44</b>	1.412,-
4-türig - Front in Champagner-Dekor	200	58	<b>B39</b>	1.269,-	<b>B45</b>	1.412,-
 Art.-Nr. 518						
4-türig - Front in Glas weiß	200	58	<b>517</b>	1.433,-	<b>533</b>	1.585,-
4-türig - Front in Glas Kieselgrau	200	58	<b>518</b>	1.433,-	<b>534</b>	1.585,-
4-türig - Front in Glas Champagner	200	58	<b>519</b>	1.433,-	<b>535</b>	1.585,-

## Drehtürenschränke - 1000

### Funktions-Drehtürenschränke, B 200 cm ohne Kranzleiste

**Innenausstattung:**  
2 Einlegeböden, 1 Kleiderstange je Fach  
Alle Drehtüren inkl. gedämpfter Scharniere

Beschreibung	Maße in cm		Höhe 216 cm		Höhe 236 cm	
	B	T	Art.-Nr.	EURO	Art.-Nr.	EURO
 <b>2 Auszüge à 100 cm</b>						
 4-türig - Front im Korpus-Farbton	200	58	<b>544</b>	1.485,-	<b>560</b>	1.607,-
4-türig - Front im Korpus-Farbton <b>2 Spiegeltüren</b>	200	58	<b>545</b>	1.616,-	<b>561</b>	1.749,-
Art.-Nr. 545 4-türig - Front in weiß	200	58	<b>B46</b>	1.485,-	<b>B55</b>	1.607,-
 4-türig - Türen in weiß, Auszüge im Korpus-Farbton	200	58	<b>B47</b>	1.485,-	<b>B56</b>	1.607,-
4-türig - Front in weiß, <b>2 Spiegeltüren</b>	200	58	<b>B48</b>	1.616,-	<b>B57</b>	1.749,-
Art.-Nr. B48 4-türig - Front in Kieselgrau-Dekor	200	58	<b>B49</b>	1.485,-	<b>B58</b>	1.607,-
 4-türig - Türen in Kieselgrau-Dekor, Auszüge im Korpus-Farbton	200	58	<b>B50</b>	1.485,-	<b>B59</b>	1.607,-
4-türig - Front in Kieselgrau-Dekor, <b>2 Spiegeltüren</b>	200	58	<b>B51</b>	1.616,-	<b>B60</b>	1.749,-
Art.-Nr. B50 4-türig - Front in Champagner-Dekor	200	58	<b>B52</b>	1.485,-	<b>B61</b>	1.607,-
 4-türig - Türen in Champagner-Dekor, Auszüge im Korpus-Farbton	200	58	<b>B53</b>	1.485,-	<b>B62</b>	1.607,-
4-türig - Front in Champagner-Dekor, <b>2 Spiegeltüren</b>	200	58	<b>B54</b>	1.616,-	<b>B63</b>	1.749,-
Art.-Nr. B52						

## Drehtürenschränke - 1000

**Funktions-Drehtürenschränke, B 200 cm**  
ohne Kranzleiste

**Innenausstattung:**  
2 Einlegeböden, 1 Kleiderstange je Fach  
Alle Drehtüren inkl. gedämpfter Scharniere

Beschreibung	Maße in cm		Höhe 216 cm		Höhe 236 cm	
	B	T	Art.-Nr.	EURO	Art.-Nr.	EURO
 <p><b>2 Auszüge à 100 cm</b></p>						
 <p>4-türig - Front in Glas weiß</p>	200	58	<b>546</b>	1.843,-	<b>562</b>	1.998,-
<p>4-türig - Türen in Glas weiß, Auszüge im Korpus-Farbton</p>	200	58	<b>185</b>	1.780,-	<b>188</b>	1.923,-
<p>4-türig - Front in Glas weiß, <b>2 Spiegeltüren</b></p>	200	58	<b>547</b>	1.843,-	<b>563</b>	1.998,-
<p>Art.-Nr. 185</p>						
 <p>4-türig - Front in Glas Kieselgrau</p>	200	58	<b>548</b>	1.843,-	<b>564</b>	1.998,-
<p>4-türig - Türen in Glas Kieselgrau, Auszüge im Korpus-Farbton</p>	200	58	<b>186</b>	1.780,-	<b>189</b>	1.923,-
<p>4-türig - Front in Glas Kieselgrau, <b>2 Spiegeltüren</b></p>	200	58	<b>549</b>	1.843,-	<b>565</b>	1.998,-
<p>Art.-Nr. 549</p>						
 <p>4-türig - Front in Glas Champagner</p>	200	58	<b>550</b>	1.843,-	<b>566</b>	1.998,-
<p>4-türig - Türen in Glas Champagner, Auszüge im Korpus-Farbton</p>	200	58	<b>187</b>	1.780,-	<b>190</b>	1.923,-
<p>4-türig - Front in Glas Champagner, <b>2 Spiegeltüren</b></p>	200	58	<b>551</b>	1.843,-	<b>567</b>	1.998,-
<p>Art.-Nr. 550</p>						

## Drehtürenschränke - 1000

### Drehtürenschränke, B 225 cm ohne Kranzleiste

**Innenausstattung:**  
2 Einlegeböden, 1 Kleiderstange je Fach  
Alle Drehtüren inkl. gedämpfter Scharniere

Beschreibung	Maße in cm		Höhe 216 cm		Höhe 236 cm	
	B	T	Art.-Nr.	EURO	Art.-Nr.	EURO
  Art.-Nr. B66						
6-türig - Front im Korpus-Farbtön	225	58	<b>520</b>	1.253,-	<b>536</b>	1.396,-
6-türig - Front in weiß	225	58	<b>B64</b>	1.253,-	<b>B70</b>	1.396,-
6-türig - Front in Kieselgrau-Dekor	225	58	<b>B65</b>	1.253,-	<b>B71</b>	1.396,-
6-türig - Front in Champagner-Dekor	225	58	<b>B66</b>	1.253,-	<b>B72</b>	1.396,-
6-türig - Front in Glas weiß	225	58	<b>521</b>	1.600,-	<b>537</b>	1.808,-
6-türig - Front in Glas Kieselgrau	225	58	<b>522</b>	1.600,-	<b>538</b>	1.808,-
6-türig - Front in Glas Champagner	225	58	<b>523</b>	1.600,-	<b>539</b>	1.808,-
 Art.-Nr. B67						
<b>4 Spiegeltüren mittig</b>						
6-türig - Front im Korpus-Farbtön	225	58	<b>524</b>	1.494,-	<b>540</b>	1.663,-
6-türig - Front in weiß	225	58	<b>B67</b>	1.494,-	<b>B73</b>	1.663,-
6-türig - Front in Kieselgrau-Dekor	225	58	<b>B68</b>	1.494,-	<b>N01</b>	1.663,-
 Art.-Nr. 526						
6-türig - Front in Champagner-Dekor	225	58	<b>B69</b>	1.494,-	<b>B74</b>	1.663,-
6-türig - Front in Glas weiß	225	58	<b>525</b>	1.600,-	<b>541</b>	1.808,-
6-türig - Front in Glas Kieselgrau	225	58	<b>526</b>	1.600,-	<b>542</b>	1.808,-
6-türig - Front in Glas Champagner	225	58	<b>527</b>	1.600,-	<b>543</b>	1.808,-

## Drehtürenschränke - 1000

### Funktions-Drehtürenschränke, B 225 cm ohne Kranzleiste

**Innenausstattung:**  
2 Einlegeböden, 1 Kleiderstange je Fach  
Alle Drehtüren inkl. gedämpfter Scharniere

Beschreibung	Maße in cm		Höhe 216 cm		Höhe 236 cm	
	B	T	Art.-Nr.	EURO	Art.-Nr.	EURO
<p>72,2 72,2 72,2</p> <p><b>2 Auszüge à 75 cm</b></p>						
<p>6-türig - Front im Korpus-Farbton</p>	225	58	<b>552</b>	1.607,-	<b>568</b>	1.747,-
<p>6-türig - Front im Korpus-Farbton <b>2 Spiegeltüren</b></p>	225	58	<b>553</b>	1.693,-	<b>569</b>	1.848,-
<p>Art.-Nr. 552</p>						
<p>6-türig - Front in weiß</p>	225	58	<b>B75</b>	1.607,-	<b>B84</b>	1.747,-
<p>6-türig - Türen in weiß, Auszüge im Korpus-Farbton</p>	225	58	<b>B76</b>	1.607,-	<b>B85</b>	1.747,-
<p>6-türig - Front in weiß, <b>2 Spiegeltüren</b></p>	225	58	<b>B77</b>	1.693,-	<b>B86</b>	1.848,-
<p>Art.-Nr. B77</p>						
<p>6-türig - Front in Kieselgrau-Dekor</p>	225	58	<b>B78</b>	1.607,-	<b>B87</b>	1.747,-
<p>6-türig - Türen in Kieselgrau-Dekor, Auszüge im Korpus-Farbton</p>	225	58	<b>B79</b>	1.607,-	<b>B88</b>	1.747,-
<p>6-türig - Front in Kieselgrau-Dekor, <b>2 Spiegeltüren</b></p>	225	58	<b>B80</b>	1.693,-	<b>B89</b>	1.848,-
<p>Art.-Nr. B79</p>						
<p>6-türig - Front in Champagner-Dekor</p>	225	58	<b>B81</b>	1.607,-	<b>B90</b>	1.747,-
<p>6-türig - Türen in Champagner-Dekor, Auszüge im Korpus-Farbton</p>	225	58	<b>B82</b>	1.607,-	<b>B91</b>	1.747,-
<p>6-türig - Front in Champagner-Dekor, <b>2 Spiegeltüren</b></p>	225	58	<b>B83</b>	1.693,-	<b>B92</b>	1.848,-
<p>Art.-Nr. B81</p>						

## Drehtürenschränke - 1000

**Funktions-Drehtürenschränke, B 225 cm**  
ohne Kranzleiste

**Innenausstattung:**  
2 Einlegeböden, 1 Kleiderstange je Fach  
Alle Drehtüren inkl. gedämpfter Scharniere

Beschreibung	Maße in cm		Höhe 216 cm		Höhe 236 cm	
	B	T	Art.-Nr.	EURO	Art.-Nr.	EURO
<p>2 Auszüge à 75 cm</p>						
<p>6-türig - Front in Glas weiß</p>	225	58	<b>554</b>	1.986,-	<b>570</b>	2.162,-
<p>6-türig - Türen in Glas weiß, Auszüge im Korpus-Farbtön</p>	225	58	<b>191</b>	1.946,-	<b>194</b>	2.115,-
<p>Art.-Nr. 191</p> <p>6-türig - Front in Glas weiß, <b>2 Spiegeltüren</b></p>	225	58	<b>555</b>	1.986,-	<b>571</b>	2.162,-
<p>6-türig - Front in Glas Kieselgrau</p>	225	58	<b>556</b>	1.986,-	<b>572</b>	2.162,-
<p>6-türig - Türen in Glas Kieselgrau, Auszüge im Korpus-Farbtön</p>	225	58	<b>192</b>	1.946,-	<b>195</b>	2.115,-
<p>Art.-Nr. 556</p> <p>6-türig - Front in Glas Kieselgrau, <b>2 Spiegeltüren</b></p>	225	58	<b>557</b>	1.986,-	<b>573</b>	2.162,-
<p>6-türig - Front in Glas Champagner</p>	225	58	<b>558</b>	1.986,-	<b>574</b>	2.162,-
<p>6-türig - Türen in Glas Champagner, Auszüge im Korpus-Farbtön</p>	225	58	<b>193</b>	1.946,-	<b>196</b>	2.115,-
<p>Art.-Nr. 559</p> <p>6-türig - Front in Glas Champagner, <b>2 Spiegeltüren</b></p>	225	58	<b>559</b>	1.986,-	<b>575</b>	2.162,-

## Drehtürenschränke - 1000

### Drehtürenschränke, B 250 cm ohne Kranzleiste

#### Innenausstattung:

2 Einlegeböden, 1 Kleiderstange je Fach  
Alle Drehtüren inkl. gedämpfter Scharniere

Beschreibung	Maße in cm		Höhe 216 cm		Höhe 236 cm	
	B	T	Art.-Nr.	EURO	Art.-Nr.	EURO
<div style="display: flex; justify-content: space-around; border: 1px solid black; padding: 2px;"> <span>96,4</span> <span>47,5</span> <span>96,4</span> </div>						
 Art.-Nr. B94	5-türig - Front im Korpus-Farbtön	250	58	<b>576</b>	1.255,-	<b>592</b> 1.391,-
	5-türig - Front in weiß	250	58	<b>B93</b>	1.255,-	<b>B99</b> 1.391,-
	5-türig - Front in Kieselgrau-Dekor	250	58	<b>B94</b>	1.255,-	<b>C01</b> 1.391,-
	5-türig - Front in Champagner-Dekor	250	58	<b>B95</b>	1.255,-	<b>C02</b> 1.391,-
	5-türig - Front in Glas weiß	250	58	<b>577</b>	1.667,-	<b>593</b> 1.848,-
	5-türig - Front in Glas Kieselgrau	250	58	<b>578</b>	1.667,-	<b>594</b> 1.848,-
	5-türig - Front in Glas Champagner	250	58	<b>579</b>	1.667,-	<b>595</b> 1.848,-
<b>3 Spiegeltüren mittig</b>						
 Art.-Nr. 580	5-türig - Front im Korpus-Farbtön	250	58	<b>580</b>	1.489,-	<b>596</b> 1.651,-
	5-türig - Front in weiß	250	58	<b>B96</b>	1.489,-	<b>C03</b> 1.651,-
	5-türig - Front in Kieselgrau-Dekor	250	58	<b>B97</b>	1.489,-	<b>C04</b> 1.651,-
 Art.-Nr. 581	5-türig - Front in Champagner-Dekor	250	58	<b>B98</b>	1.489,-	<b>C05</b> 1.651,-
	5-türig - Front in Glas weiß	250	58	<b>581</b>	1.667,-	<b>597</b> 1.848,-
	5-türig - Front in Glas Kieselgrau	250	58	<b>582</b>	1.667,-	<b>598</b> 1.848,-
	5-türig - Front in Glas Champagner	250	58	<b>583</b>	1.667,-	<b>599</b> 1.848,-
<b>3 Glastüren mittig, äußere Türen im Korpus-Farbtön</b>						
 Art.-Nr. 247	5-türig - Front in Glas weiß	250	58	<b>197</b>	1.489,-	<b>342</b> 1.651,-
	5-türig - Front in Glas Kieselgrau	250	58	<b>198</b>	1.489,-	<b>343</b> 1.651,-
	5-türig - Front in Glas Champagner	250	58	<b>247</b>	1.489,-	<b>345</b> 1.651,-

## Drehtürenschränke - 1000

### Funktions-Drehtürenschränke, B 250 cm ohne Kranzleiste




**Innenausstattung:**  
2 Einlegeböden, 1 Kleiderstange je Fach  
Alle Drehtüren inkl. gedämpfter Scharniere

Beschreibung	Maße in cm		Höhe 216 cm		Höhe 236 cm	
	B	T	Art.-Nr.	EURO	Art.-Nr.	EURO
<b>2 Auszüge à 50 cm</b>						
5-türig - Front im Korpus-Farbtön 5-türig - Front im Korpus-Farbtön, <b>1 Spiegeltür</b>	250	58	<b>608</b>	1.557,-	<b>624</b>	1.686,-
Art.-Nr. 609			<b>609</b>	1.625,-	<b>625</b>	1.766,-
5-türig - Front in weiß 5-türig - Türen in weiß, Auszüge im Korpus-Farbtön	250	58	<b>C06</b>	1.557,-	<b>C15</b>	1.686,-
Art.-Nr. C07			<b>C07</b>	1.557,-	<b>C16</b>	1.686,-
5-türig - Front in weiß, <b>1 Spiegeltür</b>	250	58	<b>C08</b>	1.625,-	<b>C17</b>	1.766,-
5-türig - Front in Kieselgrau-Dekor 5-türig - Türen in Kieselgrau-Dekor, Auszüge im Korpus-Farbtön	250	58	<b>C09</b>	1.557,-	<b>C18</b>	1.686,-
Art.-Nr. C09			<b>C10</b>	1.557,-	<b>C19</b>	1.686,-
5-türig - Front in Kieselgrau-Dekor, <b>1 Spiegeltür</b>	250	58	<b>C11</b>	1.625,-	<b>C20</b>	1.766,-
5-türig - Front in Champagner-Dekor 5-türig - Türen in Champagner-Dekor, Auszüge im Korpus-Farbtön	250	58	<b>C12</b>	1.557,-	<b>C21</b>	1.686,-
Art.-Nr. C14			<b>C13</b>	1.557,-	<b>C22</b>	1.686,-
5-türig - Front in Champagner-Dekor, <b>1 Spiegeltür</b>	250	58	<b>C14</b>	1.625,-	<b>C23</b>	1.766,-

## Drehtürenschränke - 1000

### Funktions-Drehtürenschränke, B 250 cm ohne Kranzleiste

**Innenausstattung:**  
2 Einlegeböden, 1 Kleiderstange je Fach  
Alle Drehtüren inkl. gedämpfter Scharniere

Beschreibung	Maße in cm		Höhe 216 cm		Höhe 236 cm	
	B	T	Art.-Nr.	EURO	Art.-Nr.	EURO
 <b>2 Auszüge à 50 cm</b>						
 5-türig - Front in Glas weiß	250	58	<b>610</b>	1.960,-	<b>626</b>	2.129,-
5-türig - Türen in Glas weiß, Auszüge im Korpus-Farbton	250	58	<b>199</b>	1.939,-	<b>218</b>	2.103,-
5-türig - Front in Glas weiß, <b>1 Spiegeltür</b>	250	58	<b>611</b>	1.960,-	<b>627</b>	2.129,-
 5-türig - Front in Glas Kieselgrau	250	58	<b>612</b>	1.960,-	<b>628</b>	2.129,-
5-türig - Türen in Glas Kieselgrau, Auszüge im Korpus-Farbton	250	58	<b>216</b>	1.939,-	<b>219</b>	2.103,-
5-türig - Front in Glas Kieselgrau, <b>1 Spiegeltür</b>	250	58	<b>613</b>	1.960,-	<b>629</b>	2.129,-
 5-türig - Front in Glas Champagner	250	58	<b>614</b>	1.960,-	<b>630</b>	2.129,-
5-türig - Türen in Glas Champagner, Auszüge im Korpus-Farbton	250	58	<b>217</b>	1.939,-	<b>220</b>	2.103,-
5-türig - Front in Glas Champagner, <b>1 Spiegeltür</b>	250	58	<b>615</b>	1.960,-	<b>631</b>	2.129,-

## Drehtürenschränke - 1000

### Drehtürenschränke, B 250 cm ohne Kranzleiste

#### Innenausstattung:


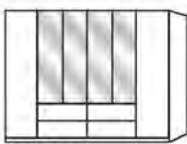

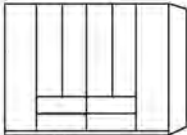



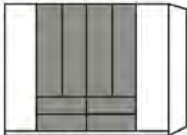
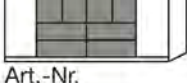






2 Einlegeböden, 1 Kleiderstange je Fach  
Alle Drehtüren inkl. gedämpfter Scharniere

Beschreibung	Maße in cm		Höhe 216 cm		Höhe 236 cm		
	B	T	Art.-Nr.	EURO	Art.-Nr.	EURO	
 Art.-Nr. 585	6-türig - Front im Korpus-Farbton	250	58	<b>584</b>	1.400,-	<b>600</b>	1.553,-
	6-türig - Front in weiß	250	58	<b>C24</b>	1.400,-	<b>C30</b>	1.553,-
	6-türig - Front in Kieselgrau-Dekor	250	58	<b>C25</b>	1.400,-	<b>C31</b>	1.553,-
	6-türig - Front in Champagner-Dekor	250	58	<b>C26</b>	1.400,-	<b>C32</b>	1.553,-
	6-türig - Front in Glas weiß	250	58	<b>585</b>	1.756,-	<b>601</b>	1.948,-
	6-türig - Front in Glas Kieselgrau	250	58	<b>586</b>	1.756,-	<b>602</b>	1.948,-
	6-türig - Front in Glas Champagner	250	58	<b>587</b>	1.756,-	<b>603</b>	1.948,-
<b>4 Spiegeltüren mittig</b>							
 Art.-Nr. C28	6-türig - Front im Korpus-Farbton	250	58	<b>588</b>	1.649,-	<b>604</b>	1.824,-
	6-türig - Front in weiß	250	58	<b>C27</b>	1.649,-	<b>C33</b>	1.824,-
	6-türig - Front in Kieselgrau-Dekor	250	58	<b>C28</b>	1.649,-	<b>C34</b>	1.824,-
 Art.-Nr. C29	6-türig - Front in Champagner-Dekor	250	58	<b>C29</b>	1.649,-	<b>C35</b>	1.824,-
	6-türig - Front in Glas weiß	250	58	<b>589</b>	1.756,-	<b>605</b>	1.948,-
	6-türig - Front in Glas Kieselgrau	250	58	<b>590</b>	1.756,-	<b>606</b>	1.948,-
	6-türig - Front in Glas Champagner	250	58	<b>591</b>	1.756,-	<b>607</b>	1.948,-
<b>4 Glastüren mittig, Äußere Türen im Korpus-Farbton</b>							
 Art.-Nr. 222	6-türig - Front in Glas weiß	250	58	<b>221</b>	1.649,-	<b>309</b>	1.824,-
	6-türig - Front in Glas Kieselgrau	250	58	<b>222</b>	1.649,-	<b>310</b>	1.824,-
	6-türig - Front in Glas Champagner	250	58	<b>223</b>	1.649,-	<b>311</b>	1.824,-

## Drehtürenschränke - 1000

### Funktions-Drehtürenschränke, B 250 cm ohne Kranzleiste

**Innenausstattung:**  
2 Einlegeböden, 1 Kleiderstange je Fach  
Alle Drehtüren inkl. gedämpfter Scharniere

Beschreibung	Maße in cm		Höhe 216 cm		Höhe 236 cm	
	B	T	Art.-Nr.	EURO	Art.-Nr.	EURO
 <b>4 Auszüge à 75 cm</b>						
 6-türig - Front im Korpus-Farbton	250	58	<b>616</b>	1.963,-	<b>632</b>	2.131,-
 6-türig - Front im Korpus-Farbton, <b>4 Spiegeltüren</b>	250	58	<b>617</b>	2.138,-	<b>633</b>	2.318,-
Art.-Nr. 617						
 6-türig - Front in weiß	250	58	<b>C36</b>	1.963,-	<b>C48</b>	2.131,-
 6-türig - Front in weiß, äußere Türen im Korpus-Farbton	250	58	<b>C37</b>	1.963,-	<b>C49</b>	2.131,-
Art.-Nr. C36						
 6-türig - Türen in weiß, Auszüge im Korpus-Farbton	250	58	<b>C38</b>	1.963,-	<b>C50</b>	2.131,-
 6-türig - Front in weiß, <b>4 Spiegeltüren</b>	250	58	<b>C39</b>	2.138,-	<b>C51</b>	2.318,-
 6-türig - Front in Kieselgrau-Dekor	250	58	<b>C40</b>	1.963,-	<b>C52</b>	2.131,-
 6-türig - Front in Kieselgrau-Dekor, äußere Türen im Korpus-Farbton	250	58	<b>C41</b>	1.963,-	<b>C53</b>	2.131,-
Art.-Nr. C41						
 6-türig - Türen in Kieselgrau-Dekor, Auszüge im Korpus-Farbton	250	58	<b>C42</b>	1.963,-	<b>C54</b>	2.131,-
 6-türig - Front in Kieselgrau-Dekor, <b>4 Spiegeltüren</b>	250	58	<b>C43</b>	2.138,-	<b>C55</b>	2.318,-
 6-türig - Front in Champagner-Dekor	250	58	<b>C44</b>	1.963,-	<b>C56</b>	2.131,-
 6-türig - Front in Champagner-Dekor, äußere Türen im Korpus-Farbton	250	58	<b>C45</b>	1.963,-	<b>C57</b>	2.131,-
Art.-Nr. C46						
 6-türig - Türen in Champagner-Dekor, Auszüge im Korpus-Farbton	250	58	<b>C46</b>	1.963,-	<b>C58</b>	2.131,-
 6-türig - Front in Champagner-Dekor, <b>4 Spiegeltüren</b>	250	58	<b>C47</b>	2.138,-	<b>C59</b>	2.318,-

## Drehtürenschränke - 1000

### Funktions-Drehtürenschränke, B 250 cm ohne Kranzleiste

**Innenausstattung:**  
2 Einlegeböden, 1 Kleiderstange je Fach  
Alle Drehtüren inkl. gedämpfter Scharniere

Beschreibung	Maße in cm		Höhe 216 cm		Höhe 236 cm	
	B	T	Art.-Nr.	EURO	Art.-Nr.	EURO
 <b>4 Auszüge à 75 cm</b>						
 6-türig - Front in Glas weiß	250	58	<b>618</b>	2.375,-	<b>634</b>	2.576,-
6-türig - Front in Glas weiß, äußere Türen im Korpus- Farbton	250	58	<b>312</b>	2.222,-	<b>318</b>	2.412,-
6-türig - Türen in Glas weiß, Auszüge im Korpus-Farbton	250	58	<b>313</b>	2.293,-	<b>319</b>	2.480,-
6-türig - Front in Glas weiß, <b>4 Spiegeltüren</b>	250	58	<b>619</b>	2.375,-	<b>635</b>	2.576,-
 6-türig - Front in Glas Kieselgrau	250	58	<b>620</b>	2.375,-	<b>636</b>	2.576,-
6-türig - Front in Glas Kieselgrau, äußere Türen im Korpus- Farbton	250	58	<b>314</b>	2.222,-	<b>320</b>	2.412,-
6-türig - Türen in Glas Kieselgrau, Auszüge im Korpus-Farbton	250	58	<b>315</b>	2.293,-	<b>321</b>	2.480,-
6-türig - Front in Glas Kieselgrau, <b>4 Spiegeltüren</b>	250	58	<b>621</b>	2.375,-	<b>637</b>	2.576,-
 6-türig - Front in Glas Champagner	250	58	<b>622</b>	2.375,-	<b>638</b>	2.576,-
6-türig - Front in Glas Champagner, äußere Türen im Korpus-Farbton	250	58	<b>316</b>	2.222,-	<b>322</b>	2.412,-
6-türig - Türen in Glas Champagner, Auszüge im Korpus-Farbton	250	58	<b>317</b>	2.293,-	<b>323</b>	2.480,-
6-türig - Front in Glas Champagner, <b>4 Spiegeltüren</b>	250	58	<b>623</b>	2.375,-	<b>639</b>	2.576,-

## Drehtürenschränke - 1000

### Drehtürenschränke, B 275 cm ohne Kranzleiste

#### Innenausstattung:

2 Einlegeböden, 1 Kleiderstange je Fach  
Alle Drehtüren inkl. gedämpfter Scharniere

Beschreibung	Maße in cm		Höhe 216 cm		Höhe 236 cm		
	B	T	Art.-Nr.	EURO	Art.-Nr.	EURO	
 Art.-Nr. AS2	6-türig - Front im Korpus-Farbton	275	58	<b>AR6</b>	1.518,-	<b>AU1</b>	1.681,-
	6-türig - Front in weiß	275	58	<b>AR7</b>	1.518,-	<b>AU2</b>	1.681,-
	6-türig - Front in Kieselgrau-Dekor	275	58	<b>AS1</b>	1.518,-	<b>AU5</b>	1.681,-
	6-türig - Front in Champagner-Dekor	275	58	<b>AR9</b>	1.518,-	<b>AU4</b>	1.681,-
	6-türig - Front in Glas weiß	275	58	<b>AS2</b>	1.881,-	<b>AU6</b>	2.096,-
	6-türig - Front in Glas Kieselgrau	275	58	<b>AS5</b>	1.881,-	<b>AU9</b>	2.096,-
	6-türig - Front in Glas Champagner	275	58	<b>AS4</b>	1.881,-	<b>AU8</b>	2.096,-
 Art.-Nr. AV4	<b>4 Spiegeltüren mittig</b>						
	6-türig - Front im Korpus-Farbton	275	58	<b>AS6</b>	1.728,-	<b>AV1</b>	1.923,-
	6-türig - Front in weiß	275	58	<b>AS7</b>	1.728,-	<b>AV2</b>	1.923,-
	6-türig - Front in Kieselgrau-Dekor	275	58	<b>AT1</b>	1.728,-	<b>AV5</b>	1.923,-
 Art.-Nr. AT4	6-türig - Front in Champagner-Dekor	275	58	<b>AS9</b>	1.728,-	<b>AV4</b>	1.923,-
	6-türig - Front in Glas weiß	275	58	<b>AT2</b>	1.881,-	<b>AV6</b>	2.096,-
	6-türig - Front in Glas Kieselgrau	275	58	<b>AT5</b>	1.881,-	<b>AV9</b>	2.096,-
	6-türig - Front in Glas Champagner	275	58	<b>AT4</b>	1.881,-	<b>AV8</b>	2.096,-
 Art.-Nr. AT9	<b>4 Glastüren mittig, äußere Türen im Korpus-Farbton</b>						
	6-türig - Front in Glas weiß	275	58	<b>AT6</b>	1.728,-	<b>AW1</b>	1.923,-
	6-türig - Front in Glas Kieselgrau	275	58	<b>AT9</b>	1.728,-	<b>AW4</b>	1.923,-
	6-türig - Front in Glas Champagner	275	58	<b>AT8</b>	1.728,-	<b>AW3</b>	1.923,-

## Drehtürenschränke - 1000

### Funktions-Drehtürenschränke, B 275 cm ohne Kranzleiste

#### Innenausstattung:

2 Einlegeböden, 1 Kleiderstange je Fach  
Alle Drehtüren inkl. gedämpfter Scharniere

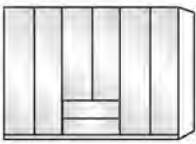
Beschreibung	Maße in cm		Höhe 216 cm		Höhe 236 cm	
	B	T	Art.-Nr.	EURO	Art.-Nr.	EURO
 <b>2 Auszüge à 75 cm</b>						
 6-türig - Front im Korpus-Farbton 6-türig - Front im Korpus-Farbton <b>2 Spiegeltüren</b>	275	58	<b>AW5</b>	1.592,-	<b>AY1</b>	1.740,-
Art.-Nr. AW5						
 6-türig - Front in weiß 6-türig - Türen in weiß, Auszüge im Korpus-Farbton 6-türig - Front in weiß, <b>2 Spiegeltüren</b>	275	58	<b>AW7</b>	1.592,-	<b>AY3</b>	1.740,-
Art.-Nr. AY3						
 6-türig - Front in Kieselgrau-Dekor 6-türig - Türen in Kieselgrau-Dekor, Auszüge im Korpus-Farbton 6-türig - Front in Kieselgrau-Dekor, <b>2 Spiegeltüren</b>	275	58	<b>AX7</b>	1.592,-	<b>AZ3</b>	1.740,-
Art.-Nr. AX7						
 6-türig - Front in Champagner-Dekor 6-türig - Türen in Champagner-Dekor, Auszüge im Korpus-Farbton 6-türig - Front in Champagner-Dekor, <b>2 Spiegeltüren</b>	275	58	<b>AX4</b>	1.592,-	<b>AY9</b>	1.740,-
Art.-Nr. AZ1						

# Interliving Kleiderschrank Serie 1205

## Drehtürenschränke - 1000

### Funktions-Drehtürenschränke, B 275 cm ohne Kranzleiste


**Innenausstattung:**  
2 Einlegeböden, 1 Kleiderstange je Fach  
Alle Drehtüren inkl. gedämpfter Scharniere

Beschreibung	Maße in cm		Höhe 216 cm		Höhe 236 cm	
	B	T	Art.-Nr.	EURO	Art.-Nr.	EURO
 <b>2 Auszüge à 75 cm</b>						
 6-türig - Front in Glas weiß Art.-Nr. AZ6	275	58	<b>AZ6</b>	2.059,-	<b>BA9</b>	2.246,-
6-türig - Türen in Glas weiß, Auszüge im Korpus-Farbton	275	58	<b>AZ7</b>	2.012,-	<b>BB1</b>	2.197,-
6-türig - Front in Glas weiß, <b>2 Spiegeltüren</b>	275	58	<b>AZ8</b>	2.059,-	<b>BB2</b>	2.246,-
 Art.-Nr. BB9	275	58	<b>BA6</b>	2.059,-	<b>BB9</b>	2.246,-
6-türig - Türen in Glas Kieselgrau, Auszüge im Korpus-Farbton	275	58	<b>BA7</b>	2.012,-	<b>BC1</b>	2.197,-
6-türig - Front in Glas Kieselgrau, <b>2 Spiegeltüren</b>	275	58	<b>BA8</b>	2.059,-	<b>BC2</b>	2.246,-
 Art.-Nr. BA5	275	58	<b>BA3</b>	2.059,-	<b>BB6</b>	2.246,-
6-türig - Türen in Glas Champagner, Auszüge im Korpus-Farbton	275	58	<b>BA4</b>	2.012,-	<b>BB7</b>	2.197,-
6-türig - Front in Glas Champagner, <b>2 Spiegeltüren</b>	275	58	<b>BA5</b>	2.059,-	<b>BB8</b>	2.246,-

## Drehtürenschränke - 1000

**Drehtürenschränke, B 300 cm**  
ohne Kranzleiste

**Innenausstattung:**  
2 Einlegeböden, 1 Kleiderstange je Fach  
Alle Drehtüren inkl. gedämpfter Scharniere

Beschreibung	Maße in cm		Höhe 216 cm		Höhe 236 cm		
	B	T	Art.-Nr.	EURO	Art.-Nr.	EURO	
							
 <p>Art.-Nr. 643</p>	6-türig - Front im Korpus-Farbton	300	58	<b>640</b>	1.555,-	<b>656</b>	1.719,-
	6-türig - Front in weiß	300	58	<b>C60</b>	1.555,-	<b>C66</b>	1.719,-
	6-türig - Front in Kieselgrau-Dekor	300	58	<b>C61</b>	1.555,-	<b>C67</b>	1.719,-
	6-türig - Front in Champagner-Dekor	300	58	<b>C62</b>	1.555,-	<b>C68</b>	1.719,-
	6-türig - Front in Glas weiß	300	58	<b>641</b>	1.918,-	<b>657</b>	2.131,-
	6-türig - Front in Glas Kieselgrau	300	58	<b>642</b>	1.918,-	<b>658</b>	2.131,-
	6-türig - Front in Glas Champagner	300	58	<b>643</b>	1.918,-	<b>659</b>	2.131,-
 <p>Art.-Nr. 644</p>	<b>4 Spiegeltüren mittig</b>						
	6-türig - Front im Korpus-Farbton	300	58	<b>644</b>	1.763,-	<b>660</b>	1.958,-
	6-türig - Front in weiß	300	58	<b>C63</b>	1.763,-	<b>C69</b>	1.958,-
	6-türig - Front in Kieselgrau-Dekor	300	58	<b>C64</b>	1.763,-	<b>C70</b>	1.958,-
 <p>Art.-Nr. 645</p>	6-türig - Front in Champagner-Dekor	300	58	<b>C65</b>	1.763,-	<b>C71</b>	1.958,-
	6-türig - Front in Glas weiß	300	58	<b>645</b>	1.918,-	<b>661</b>	2.131,-
	6-türig - Front in Glas Kieselgrau	300	58	<b>646</b>	1.918,-	<b>662</b>	2.131,-
	6-türig - Front in Glas Champagner	300	58	<b>647</b>	1.918,-	<b>663</b>	2.131,-
 <p>Art.-Nr. 324</p>	<b>4 Glastüren mittig, Äußere Türen im Korpus-Farbton</b>						
	6-türig - Front in Glas weiß	300	58	<b>324</b>	1.763,-	<b>327</b>	1.958,-
	6-türig - Front in Glas Kieselgrau	300	58	<b>325</b>	1.763,-	<b>328</b>	1.958,-
	6-türig - Front in Glas Champagner	300	58	<b>326</b>	1.763,-	<b>329</b>	1.958,-

## Drehtürenschränke - 1000

### Funktions-Drehtürenschränke, B 300 cm ohne Kranzleiste


**Innenausstattung:**  
2 Einlegeböden, 1 Kleiderstange je Fach  
Alle Drehtüren inkl. gedämpfter Scharniere

Beschreibung	Maße in cm		Höhe 216 cm		Höhe 236 cm	
	B	T	Art.-Nr.	EURO	Art.-Nr.	EURO
<p>96,4 96,4 96,4</p> <p><b>2 Auszüge à 100 cm</b></p>						
<p>6-türig - Front im Korpus-Farbton</p>	300	58	<b>672</b>	1.665,-	<b>688</b>	1.813,-
<p>6-türig - Front im Korpus-Farbton <b>2 Spiegeltüren</b></p>	300	58	<b>673</b>	1.773,-	<b>689</b>	1.925,-
Art.-Nr. 672						
<p>6-türig - Front in weiß</p>	300	58	<b>C72</b>	1.665,-	<b>C81</b>	1.813,-
<p>6-türig - Türen in weiß, Auszüge im Korpus-Farbton</p>	300	58	<b>C73</b>	1.665,-	<b>C82</b>	1.813,-
Art.-Nr. C72						
<p>6-türig - Front in weiß, <b>2 Spiegeltüren</b></p>	300	58	<b>C74</b>	1.773,-	<b>C83</b>	1.925,-
<p>6-türig - Front in Kieselgrau-Dekor</p>	300	58	<b>C75</b>	1.665,-	<b>C84</b>	1.813,-
<p>6-türig - Türen in Kieselgrau-Dekor, Auszüge im Korpus-Farbton</p>	300	58	<b>C76</b>	1.665,-	<b>C85</b>	1.813,-
Art.-Nr. C77						
<p>6-türig - Front in Kieselgrau-Dekor, <b>2 Spiegeltüren</b></p>	300	58	<b>C77</b>	1.773,-	<b>C86</b>	1.925,-
<p>6-türig - Front in Champagner-Dekor</p>	300	58	<b>C78</b>	1.665,-	<b>C87</b>	1.813,-
<p>6-türig - Türen in Champagner-Dekor, Auszüge im Korpus-Farbton</p>	300	58	<b>C79</b>	1.665,-	<b>C88</b>	1.813,-
Art.-Nr. C79						
<p>6-türig - Front in Champagner-Dekor, <b>2 Spiegeltüren</b></p>	300	58	<b>C80</b>	1.773,-	<b>C89</b>	1.925,-

## Drehtürenschränke - 1000

### Funktions-Drehtürenschränke, B 300 cm ohne Kranzleiste


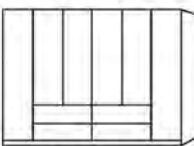

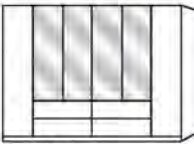

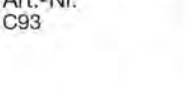



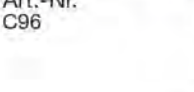

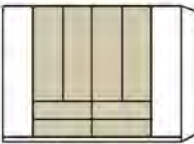

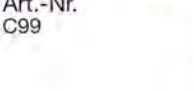

**Innenausstattung:**  
2 Einlegeböden, 1 Kleiderstange je Fach  
Alle Drehtüren inkl. gedämpfter Scharniere

Beschreibung	Maße in cm		Höhe 216 cm		Höhe 236 cm	
	B	T	Art.-Nr.	EURO	Art.-Nr.	EURO
 <b>2 Auszüge à 100 cm</b>						
 6-türig - Front in Glas weiß Art.-Nr. 674	300	58	<b>674</b>	2.131,-	<b>690</b>	2.318,-
6-türig - Türen in Glas weiß, Auszüge im Korpus-Farbtön	300	58	<b>330</b>	2.084,-	<b>333</b>	2.269,-
6-türig - Front in Glas weiß, <b>2 Spiegeltüren</b>	300	58	<b>675</b>	2.131,-	<b>691</b>	2.318,-
 6-türig - Front in Glas Kieselgrau Art.-Nr. 331	300	58	<b>676</b>	2.131,-	<b>692</b>	2.318,-
6-türig - Türen in Glas Kieselgrau, Auszüge im Korpus-Farbtön	300	58	<b>331</b>	2.084,-	<b>334</b>	2.269,-
6-türig - Front in Glas Kieselgrau, <b>2 Spiegeltüren</b>	300	58	<b>677</b>	2.131,-	<b>693</b>	2.318,-
 6-türig - Front in Glas Champagner Art.-Nr. 679	300	58	<b>678</b>	2.131,-	<b>694</b>	2.318,-
6-türig - Türen in Glas Champagner, Auszüge im Korpus-Farbtön	300	58	<b>332</b>	2.084,-	<b>335</b>	2.269,-
6-türig - Front in Glas Champagner, <b>2 Spiegeltüren</b>	300	58	<b>679</b>	2.131,-	<b>695</b>	2.318,-

## Drehtürenschränke - 1000

### Funktions-Drehtürenschränke, B 300 cm ohne Kranzleiste

**Innenausstattung:**  
2 Einlegeböden, 1 Kleiderstange je Fach  
Alle Drehtüren inkl. gedämpfter Scharniere

Beschreibung	Maße in cm		Höhe 216 cm		Höhe 236 cm	
	B	T	Art.-Nr.	EURO	Art.-Nr.	EURO
 <b>4 Auszüge à 100 cm</b>						
 6-türig - Front im Korpus-Farbton	300	58	<b>680</b>	2.005,-	<b>696</b>	2.164,-
 6-türig - Front im Korpus-Farbton, <b>4 Spiegeltüren</b>	300	58	<b>681</b>	2.232,-	<b>697</b>	2.410,-
Art.-Nr. 680						
 6-türig - Front in weiß	300	58	<b>C90</b>	2.005,-	<b>F03</b>	2.164,-
 6-türig - Front in weiß, äußere Türen im Korpus-Farbton	300	58	<b>C91</b>	2.005,-	<b>F04</b>	2.164,-
Art.-Nr. C93						
 6-türig - Türen in weiß, Auszüge im Korpus-Farbton	300	58	<b>C92</b>	2.005,-	<b>F05</b>	2.164,-
 6-türig - Front in weiß, <b>4 Spiegeltüren</b>	300	58	<b>C93</b>	2.232,-	<b>F06</b>	2.410,-
 6-türig - Front in Kieselgrau-Dekor	300	58	<b>C94</b>	2.005,-	<b>F07</b>	2.164,-
 6-türig - Front in Kieselgrau-Dekor, äußere Türen im Korpus-Farbton	300	58	<b>C95</b>	2.005,-	<b>F08</b>	2.164,-
Art.-Nr. C96						
 6-türig - Türen in Kieselgrau-Dekor, Auszüge im Korpus-Farbton	300	58	<b>C96</b>	2.005,-	<b>F09</b>	2.164,-
 6-türig - Front in Kieselgrau-Dekor, <b>4 Spiegeltüren</b>	300	58	<b>C97</b>	2.232,-	<b>F10</b>	2.410,-
 6-türig - Front in Champagner-Dekor	300	58	<b>C98</b>	2.005,-	<b>F11</b>	2.164,-
 6-türig - Front in Champagner-Dekor, äußere Türen im Korpus-Farbton	300	58	<b>C99</b>	2.005,-	<b>F12</b>	2.164,-
Art.-Nr. C99						
 6-türig - Türen in Champagner-Dekor, Auszüge im Korpus-Farbton	300	58	<b>F01</b>	2.005,-	<b>F13</b>	2.164,-
 6-türig - Front in Champagner-Dekor, <b>4 Spiegeltüren</b>	300	58	<b>F02</b>	2.232,-	<b>F14</b>	2.410,-

## Drehtürenschränke - 1000

### Funktions-Drehtürenschränke, B 300 cm ohne Kranzleiste

**Innenausstattung:**  
2 Einlegeböden, 1 Kleiderstange je Fach  
Alle Drehtüren inkl. gedämpfter Scharniere

Beschreibung	Maße in cm		Höhe 216 cm		Höhe 236 cm	
	B	T	Art.-Nr.	EURO	Art.-Nr.	EURO
 <b>4 Auszüge à 100 cm</b>						
 6-türig - Front in Glas weiß 6-türig - Front in Glas weiß, äußere Türen im Korpus- Farbton Art.-Nr. 464	300	58	<b>682</b>	2.518,-	<b>698</b>	2.712,-
6-türig - Türen in Glas weiß, Auszüge im Korpus-Farbton	300	58	<b>464</b>	2.299,-	<b>470</b>	2.499,-
6-türig - Front in Glas weiß, <b>4 Spiegeltüren</b>	300	58	<b>683</b>	2.518,-	<b>699</b>	2.712,-
 6-türig - Front in Glas Kieselgrau 6-türig - Front in Glas Kieselgrau, äußere Türen im Korpus- Farbton Art.-Nr. 465	300	58	<b>684</b>	2.518,-	<b>700</b>	2.712,-
6-türig - Türen in Glas Kieselgrau, Auszüge im Korpus-Farbton	300	58	<b>465</b>	2.368,-	<b>471</b>	2.553,-
6-türig - Front in Glas Kieselgrau, <b>4 Spiegeltüren</b>	300	58	<b>685</b>	2.518,-	<b>701</b>	2.712,-
 6-türig - Front in Glas Champagner 6-türig - Front in Glas Champagner, äußere Türen im Korpus-Farbton Art.-Nr. 686	300	58	<b>686</b>	2.518,-	<b>702</b>	2.712,-
6-türig - Türen in Glas Champagner, Auszüge im Korpus-Farbton	300	58	<b>467</b>	2.368,-	<b>473</b>	2.553,-
6-türig - Front in Glas Champagner, <b>4 Spiegeltüren</b>	300	58	<b>687</b>	2.518,-	<b>703</b>	2.712,-

## Drehtürenschränke - 1000

### Drehtürenschränke, B 300 cm ohne Kranzleiste


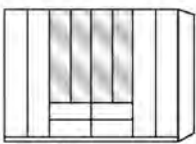

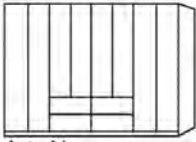



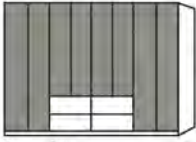







**Innenausstattung:**  
2 Einlegeböden, 1 Kleiderstange je Fach  
Alle Drehtüren inkl. gedämpfter Scharniere

Beschreibung	Maße in cm		Höhe 216 cm		Höhe 236 cm			
	B	T	Art.-Nr.	EURO	Art.-Nr.	EURO		
<p>Art.-Nr. 706</p>	8-türig	- Front im Korpus-Farbton	300	58	<b>704</b>	1.635,-	<b>712</b>	1.824,-
	8-türig	- Front in weiß	300	58	<b>F15</b>	1.635,-	<b>F21</b>	1.824,-
	8-türig	- Front in Kieselgrau-Dekor	300	58	<b>F16</b>	1.635,-	<b>F22</b>	1.824,-
	8-türig	- Front in Champagner-Dekor	300	58	<b>F17</b>	1.635,-	<b>F23</b>	1.824,-
	8-türig	- Front in Glas weiß	300	58	<b>705</b>	2.129,-	<b>713</b>	2.368,-
	8-türig	- Front in Glas Kieselgrau	300	58	<b>706</b>	2.129,-	<b>714</b>	2.368,-
	8-türig	- Front in Glas Champagner	300	58	<b>707</b>	2.129,-	<b>715</b>	2.368,-
<p>Art.-Nr. F18</p>	<b>4 Spiegeltüren mittig</b>							
	8-türig	- Front im Korpus-Farbton	300	58	<b>708</b>	1.911,-	<b>716</b>	2.155,-
	8-türig	- Front in weiß	300	58	<b>F18</b>	1.911,-	<b>F24</b>	2.155,-
	8-türig	- Front in Kieselgrau-Dekor	300	58	<b>F19</b>	1.911,-	<b>F25</b>	2.155,-
<p>Art.-Nr. F20</p>	8-türig	- Front in Champagner-Dekor	300	58	<b>F20</b>	1.911,-	<b>F26</b>	2.155,-
	8-türig	- Front in Glas weiß	300	58	<b>709</b>	2.129,-	<b>717</b>	2.368,-
	8-türig	- Front in Glas Kieselgrau	300	58	<b>710</b>	2.129,-	<b>718</b>	2.368,-
	8-türig	- Front in Glas Champagner	300	58	<b>711</b>	2.129,-	<b>719</b>	2.368,-
<p>Art.-Nr. 477</p>	<b>4 Glastüren mittig, Äußere Türen im Korpus-Farbton</b>							
	8-türig	- Front in Glas weiß	300	58	<b>475</b>	1.911,-	<b>478</b>	2.155,-
	8-türig	- Front in Glas Kieselgrau	300	58	<b>476</b>	1.911,-	<b>479</b>	2.155,-
	8-türig	- Front in Glas Champagner	300	58	<b>477</b>	1.911,-	<b>480</b>	2.155,-

## Drehtürenschränke - 1000

### Funktions-Drehtürenschränke, B 300 cm ohne Kranzleiste

**Innenausstattung:**  
2 Einlegeböden, 1 Kleiderstange je Fach  
Alle Drehtüren inkl. gedämpfter Scharniere

Beschreibung	Maße in cm		Höhe 216 cm		Höhe 236 cm	
	B	T	Art.-Nr.	EURO	Art.-Nr.	EURO
 <b>4 Auszüge à 75 cm</b>						
 8-türig - Front im Korpus-Farbton	300	58	<b>720</b>	2.056,-	<b>728</b>	2.239,-
 8-türig - Front im Korpus-Farbton, <b>4 Spiegeltüren</b>	300	58	<b>721</b>	2.213,-	<b>729</b>	2.417,-
Art.-Nr. 721						
 8-türig - Front in weiß	300	58	<b>F27</b>	2.056,-	<b>F39</b>	2.239,-
 8-türig - Front in weiß, äußere Türen im Korpus-Farbton	300	58	<b>F28</b>	2.056,-	<b>F40</b>	2.239,-
Art.-Nr. F28						
 8-türig - Türen in weiß, Auszüge im Korpus-Farbton	300	58	<b>F29</b>	2.056,-	<b>F41</b>	2.239,-
 8-türig - Front in weiß, <b>4 Spiegeltüren</b>	300	58	<b>F30</b>	2.213,-	<b>F42</b>	2.417,-
 8-türig - Front in Kieselgrau-Dekor	300	58	<b>F31</b>	2.056,-	<b>F43</b>	2.239,-
 8-türig - Front in Kieselgrau-Dekor, äußere Türen im Korpus-Farbton	300	58	<b>F32</b>	2.056,-	<b>F44</b>	2.239,-
Art.-Nr. F33						
 8-türig - Türen in Kieselgrau-Dekor, Auszüge im Korpus-Farbton	300	58	<b>F33</b>	2.056,-	<b>F45</b>	2.239,-
 8-türig - Front in Kieselgrau-Dekor, <b>4 Spiegeltüren</b>	300	58	<b>F34</b>	2.213,-	<b>F46</b>	2.417,-
 8-türig - Front in Champagner-Dekor	300	58	<b>F35</b>	2.056,-	<b>F47</b>	2.239,-
 8-türig - Front in Champagner-Dekor, äußere Türen im Korpus-Farbton	300	58	<b>F36</b>	2.056,-	<b>F48</b>	2.239,-
Art.-Nr. F38						
 8-türig - Türen in Champagner-Dekor, Auszüge im Korpus-Farbton	300	58	<b>F37</b>	2.056,-	<b>F49</b>	2.239,-
 8-türig - Front in Champagner-Dekor, <b>4 Spiegeltüren</b>	300	58	<b>F38</b>	2.213,-	<b>F50</b>	2.417,-

## Drehtürenschränke - 1000

### Funktions-Drehtürenschränke, B 300 cm ohne Kranzleiste

**Innenausstattung:**  
2 Einlegeböden, 1 Kleiderstange je Fach  
Alle Drehtüren inkl. gedämpfter Scharniere

Beschreibung	Maße in cm		Höhe 216 cm		Höhe 236 cm	
	B	T	Art.-Nr.	EURO	Art.-Nr.	EURO
 <b>4 Auszüge à 75 cm</b>						
 8-türig - Front in Glas weiß	300	58	<b>722</b>	2.522,-	<b>730</b>	2.747,-
8-türig - Front in Glas weiß, äußere Türen im Korpus-Farbton	300	58	<b>481</b>	2.300,-	<b>487</b>	2.501,-
8-türig - Türen in Glas weiß, Auszüge im Korpus-Farbton	300	58	<b>482</b>	2.443,-	<b>488</b>	2.660,-
8-türig - Front in Glas weiß, <b>4 Spiegeltüren</b>	300	58	<b>723</b>	2.522,-	<b>731</b>	2.747,-
 8-türig - Front in Glas Kieselgrau	300	58	<b>724</b>	2.522,-	<b>732</b>	2.747,-
8-türig - Front in Glas Kieselgrau, äußere Türen im Korpus-Farbton	300	58	<b>483</b>	2.300,-	<b>489</b>	2.501,-
8-türig - Türen in Glas Kieselgrau, Auszüge im Korpus-Farbton	300	58	<b>484</b>	2.443,-	<b>490</b>	2.660,-
8-türig - Front in Glas Kieselgrau, <b>4 Spiegeltüren</b>	300	58	<b>725</b>	2.522,-	<b>733</b>	2.747,-
 8-türig - Front in Glas Champagner	300	58	<b>726</b>	2.522,-	<b>734</b>	2.747,-
8-türig - Front in Glas Champagner, äußere Türen im Korpus-Farbton	300	58	<b>485</b>	2.300,-	<b>491</b>	2.501,-
8-türig - Türen in Glas Champagner, Auszüge im Korpus-Farbton	300	58	<b>486</b>	2.443,-	<b>492</b>	2.660,-
8-türig - Front in Glas Champagner, <b>4 Spiegeltüren</b>	300	58	<b>727</b>	2.522,-	<b>735</b>	2.747,-

## Drehtürenschränke - 1000

### Drehtürenschränke, B 350 cm ohne Kranzleiste

**Innenausstattung:**  
2 Einlegeböden, 1 Kleiderstange je Fach  
Alle Drehtüren inkl. gedämpfter Scharniere

Beschreibung	Maße in cm		Höhe 216 cm		Höhe 236 cm		
	B	T	Art.-Nr.	EURO	Art.-Nr.	EURO	
 Art.-Nr. F51	7-türig - Front im Korpus-Farbtan	350	58	<b>736</b>	2.023,-	<b>752</b>	2.246,-
	7-türig - Front in weiß	350	58	<b>F51</b>	2.023,-	<b>F57</b>	2.246,-
	7-türig - Front in Kieselgrau-Dekor	350	58	<b>F52</b>	2.023,-	<b>F58</b>	2.246,-
	7-türig - Front in Champagner-Dekor	350	58	<b>F53</b>	2.023,-	<b>F59</b>	2.246,-
	7-türig - Front in Glas weiß	350	58	<b>737</b>	2.672,-	<b>753</b>	2.953,-
	7-türig - Front in Glas Kieselgrau	350	58	<b>738</b>	2.672,-	<b>754</b>	2.953,-
	7-türig - Front in Glas Champagner	350	58	<b>739</b>	2.672,-	<b>755</b>	2.953,-
<b>5 Spiegeltüren mittig</b>							
 Art.-Nr. 740	7-türig - Front im Korpus-Farbtan	350	58	<b>740</b>	2.473,-	<b>756</b>	2.738,-
	7-türig - Front in weiß	350	58	<b>F54</b>	2.473,-	<b>F60</b>	2.738,-
	7-türig - Front in Kieselgrau-Dekor	350	58	<b>F55</b>	2.473,-	<b>F61</b>	2.738,-
 Art.-Nr. 742	7-türig - Front in Champagner-Dekor	350	58	<b>F56</b>	2.473,-	<b>F62</b>	2.738,-
	7-türig - Front in Glas weiß	350	58	<b>741</b>	2.672,-	<b>757</b>	2.953,-
	7-türig - Front in Glas Kieselgrau	350	58	<b>742</b>	2.672,-	<b>758</b>	2.953,-
	7-türig - Front in Glas Champagner	350	58	<b>743</b>	2.672,-	<b>759</b>	2.953,-

## Drehtürenschränke - 1000

### Funktions-Drehtürenschränke, B 350 cm ohne Kranzleiste

#### Innenausstattung:

2 Einlegeböden, 1 Kleiderstange je Fach  
Alle Drehtüren inkl. gedämpfter Scharniere

Beschreibung	Maße in cm		Höhe 216 cm		Höhe 236 cm	
	B	T	Art.-Nr.	EURO	Art.-Nr.	EURO
 <b>2 Auszüge à 100 cm,</b> <b>2 Auszüge à 50 cm</b>						
 7-türig - Front im Korpus-Farbtön 7-türig - Front im Korpus-Farbtön <b>3 Spiegeltüren</b>	350	58	<b>300</b>	2.478,-	<b>500</b>	2.691,-
Art.-Nr. 301			<b>301</b>	2.665,-	<b>501</b>	2.892,-
 7-türig - Front in weiß 7-türig - Türen in weiß, Auszüge im Korpus-Farbtön 7-türig - Front in weiß, <b>3 Spiegeltüren</b>	350	58	<b>F63</b>	2.478,-	<b>F72</b>	2.691,-
Art.-Nr. F65			<b>F64</b>	2.478,-	<b>F73</b>	2.691,-
			<b>F65</b>	2.665,-	<b>F74</b>	2.892,-
 7-türig - Front in Kieselgrau-Dekor 7-türig - Türen in Kieselgrau-Dekor, Auszüge im Korpus-Farbtön 7-türig - Front in Kieselgrau-Dekor, <b>3 Spiegeltüren</b>	350	58	<b>F66</b>	2.478,-	<b>F75</b>	2.691,-
Art.-Nr. F67			<b>F67</b>	2.478,-	<b>F76</b>	2.691,-
			<b>F68</b>	2.665,-	<b>F77</b>	2.892,-
 7-türig - Front in Champagner-Dekor 7-türig - Türen in Champagner-Dekor, Auszüge im Korpus-Farbtön 7-türig - Front in Champagner-Dekor, <b>3 Spiegeltüren</b>	350	58	<b>F69</b>	2.478,-	<b>F78</b>	2.691,-
Art.-Nr. F69			<b>F70</b>	2.478,-	<b>F79</b>	2.691,-
			<b>F71</b>	2.665,-	<b>F80</b>	2.892,-

## Drehtürenschränke - 1000





### Funktions-Drehtürenschränke, B 350 cm ohne Kranzleiste

**Innenausstattung:**  
2 Einlegeböden, 1 Kleiderstange je Fach  
Alle Drehtüren inkl. gedämpfter Scharniere

Beschreibung	Maße in cm		Höhe 216 cm		Höhe 236 cm	
	B	T	Art.-Nr.	EURO	Art.-Nr.	EURO
 <b>2 Auszüge à 100 cm, 2 Auszüge à 50 cm</b>						
 7-türig - Front in Glas weiß  7-türig - Türen in Glas weiß, Auszüge im Korpus-Farbtön  7-türig - Front in Glas weiß, <b>3 Spiegeltüren</b>	350	58	<b>302</b>	3.096,-	<b>502</b>	3.354,-
Art.-Nr. 493			<b>303</b>	3.002,-	<b>503</b>	3.258,-
			<b>493</b>	3.096,-	<b>504</b>	3.354,-
 7-türig - Front in Glas Kieselgrau  7-türig - Türen in Glas Kieselgrau, Auszüge im Korpus-Farbtön  7-türig - Front in Glas Kieselgrau, <b>3 Spiegeltüren</b>	350	58	<b>494</b>	3.096,-	<b>505</b>	3.354,-
Art.-Nr. 494			<b>495</b>	3.002,-	<b>506</b>	3.258,-
			<b>496</b>	3.096,-	<b>507</b>	3.354,-
 7-türig - Front in Glas Champagner  7-türig - Türen in Glas Champagner, Auszüge im Korpus-Farbtön  7-türig - Front in Glas Champagner, <b>3 Spiegeltüren</b>	350	58	<b>497</b>	3.096,-	<b>508</b>	3.354,-
Art.-Nr. 498			<b>498</b>	3.002,-	<b>509</b>	3.258,-
			<b>499</b>	3.096,-	<b>510</b>	3.354,-

## Drehtürenschränke - 1000

### Grund- und Anbauelemente ohne Kranzleiste



Beschreibung	B	Grundelement mit 2 Außenseiten				Anbauelement mit 1 Mittelseite			
		Höhe 216 cm		Höhe 236 cm		Höhe 216 cm		Höhe 236 cm	
		Art.-Nr.	EURO	Art.-Nr.	EURO	Art.-Nr.	EURO	Art.-Nr.	EURO
<div style="display: flex; align-items: center;"> <div style="margin-right: 10px;"> <p>47,5</p>  <p>Art.-Nr. CL7</p> </div> <div> <p><b>Front in Glas Parsol grau</b></p> <p>1-türig links angeschlagen</p> <p>1-türig rechts angeschlagen</p> </div> </div>	50	<b>CL7</b>	761,-	<b>CM1</b>	813,-	<b>CM4</b>	700,-	<b>CM7</b>	752,-
<div style="display: flex; align-items: center;"> <div style="margin-right: 10px;"> <p>47,5</p>  <p>Art.-Nr. CM7</p> </div> <div> <p>1-türig rechts angeschlagen</p> </div> </div>	50	<b>CL8</b>	761,-	<b>CM2</b>	813,-	<b>CM5</b>	700,-	<b>CM8</b>	752,-
<div style="display: flex; align-items: center;"> <div style="margin-right: 10px;"> <p>96,4</p>  <p>Art.-Nr. CM3</p> </div> <div> <p>2-türig</p> </div> </div>	100	<b>CL9</b>	1.293,-	<b>CM3</b>	1.384,-	<b>CM6</b>	1.232,-	<b>CM9</b>	1.323,-
<div style="display: flex; align-items: center;"> <div style="margin-right: 10px;"> <p>96,4</p>  <p>Art.-Nr. CM6</p> </div> </div>									

## Drehtürenschränke - 1000

### Drehtürenschränke mit Rahmentüren ohne Kranzleiste


#### Innenausstattung:

2 Einlegeböden, 1 Kleiderstange je Fach  
Alle Drehtüren inkl. gedämpfter Scharniere


Beschreibung	Maße in cm		Höhe 216 cm		Höhe 236 cm			
	B	T	Art.-Nr.	EURO	Art.-Nr.	EURO		
 <p><b>Front im Korpus-Farbtönen in Kombination mit Glastüren in Parsol grau</b></p>	3-türig	1 Glastür à 50 cm mittig	150	58	<b>CC1</b>	1.295,-	<b>CD4</b>	1.400,-
	4-türig	2 Glastüren à 50 cm mittig	200	58	<b>CC2</b>	1.571,-	<b>CD5</b>	1.721,-
	6-türig	2 Glastüren à 50 cm mittig*	300	58	<b>CC3</b>	1.866,-	<b>CD6</b>	2.068,-
	6-türig	4 Glastüren à 50 cm mittig*	300	58	<b>CC4</b>	2.372,-	<b>CD7</b>	2.574,-
	7-türig	3 Glastüren à 50 cm mittig	350	58	<b>CC5</b>	2.799,-	<b>CD8</b>	3.054,-
	8-türig	4 Glastüren à 50 cm mittig	400	58	<b>CC6</b>	3.173,-	<b>CD9</b>	3.466,-
	 <p><b>Front in Glas weiß in Kombination mit Türen in Glas Parsol grau</b></p>	3-türig	1 Tür Glas Parsol grau à 50 cm	150	58	<b>CC7</b>	1.464,-	<b>CE1</b>
4-türig		2 Türen Glas Parsol grau à 50 cm mittig	200	58	<b>CC8</b>	1.759,-	<b>CE2</b>	1.909,-
6-türig		2 Türen Glas Parsol grau à 50 cm mittig*	300	58	<b>CC9</b>	2.241,-	<b>CE3</b>	2.499,-
6-türig		4 Türen Glas Parsol grau à 50 cm mittig*	300	58	<b>CD1</b>	2.557,-	<b>CE4</b>	2.773,-
7-türig		3 Türen Glas Parsol grau à 50 cm mittig	350	58	<b>CD2</b>	3.162,-	<b>CE5</b>	3.429,-
8-türig		4 Türen Glas Parsol grau à 50 cm mittig	400	58	<b>CD3</b>	3.536,-	<b>CE6</b>	3.855,-

 **\* Bei 2 Glastüren: Sockel-Aufteilung 96,4 + 96,4 + 96,4 cm!**  
**Bei 4 Glastüren: Sockel-Aufteilung 47,5 + 96,4 + 96,4 + 47,5 cm!**


#### Sockel-Aufteilung



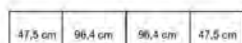
150 cm




200 cm




300 cm



300 cm



350 cm





400 cm

## Drehtürenschränke - 1000



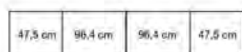
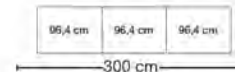
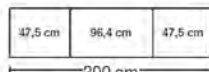

### Drehtürenschränke mit Rahmentüren ohne Kranzleiste

**Innenausstattung:**  
2 Einlegeböden, 1 Kleiderstange je Fach  
Alle Drehtüren inkl. gedämpfter Scharniere

Beschreibung	Maße in cm		Höhe 216 cm		Höhe 236 cm	
	B	T	Art.-Nr.	EURO	Art.-Nr.	EURO
 <b>Front in Glas Kieselgrau in Kombination mit Türen in Glas Parsol grau</b>						
3-türig 1 Tür Glas Parsol grau à 50 cm	150	58	<b>CH4</b>	1.464,-	<b>CJ1</b>	1.600,-
4-türig 2 Türen Glas Parsol grau à 50 cm mittig	200	58	<b>CH5</b>	1.759,-	<b>CJ2</b>	1.909,-
6-türig 2 Türen Glas Parsol grau à 50 cm mittig *	300	58	<b>CH6</b>	2.241,-	<b>CJ3</b>	2.499,-
6-türig 4 Türen Glas Parsol grau à 50 cm mittig *	300	58	<b>CH7</b>	2.557,-	<b>CJ4</b>	2.773,-
7-türig 3 Türen Glas Parsol grau à 50 cm mittig	350	58	<b>CH8</b>	3.162,-	<b>CJ5</b>	3.429,-
8-türig 4 Türen Glas Parsol grau à 50 cm mittig	400	58	<b>CH9</b>	3.536,-	<b>CJ6</b>	3.855,-
 <b>Front in Glas Champagner in Kombination mit Türen in Glas Parsol grau</b>						
3-türig 1 Tür Glas Parsol grau à 50 cm	150	58	<b>CF4</b>	1.464,-	<b>CG7</b>	1.600,-
4-türig 2 Türen Glas Parsol grau à 50 cm mittig	200	58	<b>CF5</b>	1.759,-	<b>CG8</b>	1.909,-
6-türig 2 Türen Glas Parsol grau à 50 cm mittig *	300	58	<b>CF6</b>	2.241,-	<b>CG9</b>	2.499,-
6-türig 4 Türen Glas Parsol grau à 50 cm mittig *	300	58	<b>CF7</b>	2.557,-	<b>CH1</b>	2.773,-
7-türig 3 Türen Glas Parsol grau à 50 cm mittig	350	58	<b>CF8</b>	3.162,-	<b>CH2</b>	3.429,-
8-türig 4 Türen Glas Parsol grau à 50 cm mittig	400	58	<b>CF9</b>	3.536,-	<b>CH3</b>	3.855,-

 **Bei 2 Glastüren: Sockel-Aufteilung 96,4 + 96,4 + 96,4 cm!**  
**Bei 4 Glastüren: Sockel-Aufteilung 47,5 + 96,4 + 96,4 + 47,5 cm!**


#### Sockel-Aufteilung



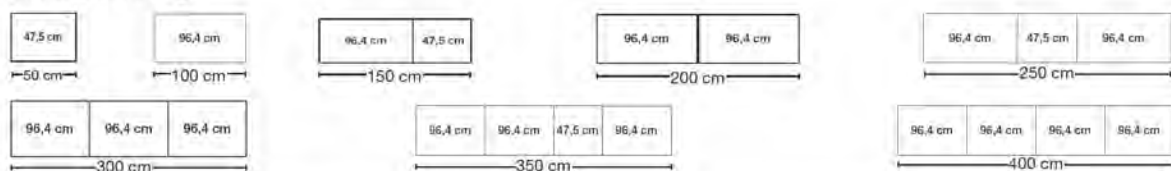
## Drehtürenschränke - 1000

### Drehtürenschränke mit Rahmentüren ohne Kranzleiste

**Innenausstattung:**  
2 Einlegeböden, 1 Kleiderstange je Fach  
Alle Drehtüren inkl. gedämpfter Scharniere

Beschreibung	Maße in cm		Höhe 216 cm		Höhe 236 cm	
	B	T	Art.-Nr.	EURO	Art.-Nr.	EURO
 <b>Front in Glas Parsol Grau</b> 1-türig links angeschlagen 1-türig rechts angeschlagen 2-türig 3-türig 4-türig 5-türig 6-türig 7-türig 8-türig	50	58	<b>CJ7</b>	761,-	<b>CK7</b>	813,-
	50	58	<b>CJ8</b>	761,-	<b>CK8</b>	813,-
	100	58	<b>CJ9</b>	1.293,-	<b>CK9</b>	1.384,-
	150	58	<b>CK1</b>	1.785,-	<b>CL1</b>	1.920,-
	200	58	<b>CK2</b>	2.077,-	<b>CL2</b>	2.229,-
	250	58	<b>CK3</b>	2.471,-	<b>CL3</b>	2.599,-
	300	58	<b>CK4</b>	2.878,-	<b>CL4</b>	3.094,-
	350	58	<b>CK5</b>	3.803,-	<b>CL5</b>	4.068,-
	400	58	<b>CK6</b>	4.176,-	<b>CL6</b>	4.496,-

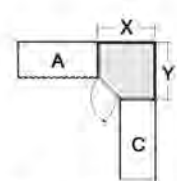
### Sockel-Aufteilung



## Drehtürenschränke - 1000

### Eckschränke ohne Kranzleiste

Beschreibung	Maße in cm		Höhe 216 cm		Höhe 236 cm			
	B	T	Art.-Nr.	EURO	Art.-Nr.	EURO		
<p><b>Nicht in Verbindung mit Passepartout-Rahmen einsetzbar!</b>  <b>Für Eckkombinationen mit Schwebetürenschränken muss ein Eckschrank aus IL1205 - 3000 verwendet werden!</b>  <b>Kein Weiterbau mit Anbauelementen möglich, nur Standard-Schränke anbaubar!</b></p>								
	<b>Eckschrank vollausgebaut</b>							
	<b>Tür LINKS angeschlagen:</b>							
	1-türig - Front im Korpus-Farbtone	93	93	<b>774</b>	679,-	<b>779</b>	747,-	
	1-türig - Front in weiß	93	93	<b>F81</b>	679,-	<b>F87</b>	747,-	
	1-türig - Front in Kieselgrau-Dekor	93	93	<b>F82</b>	679,-	<b>F88</b>	747,-	
	1-türig - Front in Champagner-Dekor	93	93	<b>F83</b>	679,-	<b>F89</b>	747,-	
	1-türig - Front in Glas weiß	93	93	<b>775</b>	763,-	<b>780</b>	834,-	
	1-türig - Front in Glas Kieselgrau	93	93	<b>776</b>	763,-	<b>781</b>	834,-	
	1-türig - Front in Glas Champagner	93	93	<b>777</b>	763,-	<b>782</b>	834,-	
	1-türig - Front in Kristallspiegel	93	93	<b>778</b>	763,-	<b>783</b>	834,-	
		<b>Tür RECHTS angeschlagen:</b>						
		1-türig - Front im Korpus-Farbtone	93	93	<b>784</b>	679,-	<b>789</b>	747,-
		1-türig - Front in weiß	93	93	<b>F84</b>	679,-	<b>F90</b>	747,-
		1-türig - Front in Kieselgrau-Dekor	93	93	<b>F85</b>	679,-	<b>F91</b>	747,-
1-türig - Front in Champagner-Dekor		93	93	<b>F86</b>	679,-	<b>F92</b>	747,-	
1-türig - Front in Glas weiß		93	93	<b>785</b>	763,-	<b>790</b>	834,-	
1-türig - Front in Glas Kieselgrau		93	93	<b>786</b>	763,-	<b>791</b>	834,-	
1-türig - Front in Glas Champagner		93	93	<b>787</b>	763,-	<b>792</b>	834,-	
1-türig - Front in Kristallspiegel		93	93	<b>788</b>	763,-	<b>793</b>	834,-	
		<b>Abschlussseite</b> für ausgebauten Eckschrank, beidseitig (links und rechts) verwendbar						
Wird benötigt, wenn mit ausgebautem Eckschrank abgeschlossen wird. Wird ein Eckschrank separat aufgestellt, werden 2 Außenseiten benötigt.	56	1,5	<b>090</b>	181,-	<b>091</b>	188,-		



**X = 93,3 cm**

**Y = 93,3 cm**

**Innenausstattung:**

2 Einlegeböden, 1 Kleiderstange je Fach  
 Alle Drehtüren inkl. gedämpfter Scharniere


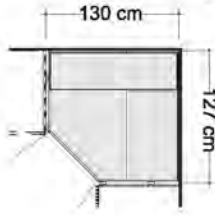

## Drehtürenschränke - 1000

### Eckschränke ohne Kranzleiste



Nicht in Verbindung mit Passepartout-Rahmen einsetzbar!

Für Eckkombinationen mit Schwebetürenschränken muss ein Eckschrank aus IL1205 - 3000 verwendet werden!

Beschreibung	Maße in cm		Höhe 216 cm		Höhe 236 cm		
	B	T	Art.-Nr.	EURO	Art.-Nr.	EURO	
 <p><b>Begehbarer Eckschrank mit Drehtüren</b></p> <p>2-türig - Front im Korpus-Farbtan</p> <p>2-türig - Front in weiß</p> <p>2-türig - Front in Kieselgrau-Dekor</p> <p>2-türig - Front in Champagner-Dekor</p> <p>2-türig - Front in Glas weiß</p> <p>2-türig - Front in Glas Kieselgrau</p> <p>2-türig - Front in Glas Champagner</p> <p>2-türig - Front in Kristallspiegel</p>		130	127	<b>799</b>	1.450,-	<b>809</b>	1.600,-
		130	127	<b>F93</b>	1.450,-	<b>F96</b>	1.600,-
		130	127	<b>F94</b>	1.450,-	<b>F97</b>	1.600,-
		130	127	<b>F95</b>	1.450,-	<b>F98</b>	1.600,-
		130	127	<b>800</b>	1.651,-	<b>810</b>	1.813,-
		130	127	<b>801</b>	1.651,-	<b>811</b>	1.813,-
		130	127	<b>802</b>	1.651,-	<b>812</b>	1.813,-
		130	127	<b>803</b>	1.651,-	<b>813</b>	1.813,-
<p><b>Innenausstattung:</b>                      B 72,2 cm: 2 E-Böden, 1 Kleiderstange,                      B 125 cm: 5 E-Böden,                      Beleuchtung mit Bewegungsmelder                      Alle Drehtüren inkl. gedämpfter Scharniere</p> <p><small>Dieses Produkt enthält eine Lichtquelle der Energieeffizienzklasse G</small></p>							
 <p><b>Abschlussseite</b> für begehbaren Eckschrank, beidseitig - links und rechts - verwendbar</p> <p>Wird benötigt, wenn mit einem Eckschrank abgeschlossen wird. Wird ein Eckschrank separat aufgestellt, werden 2 Außenseiten benötigt.</p>	56	1,5	<b>090</b>	181,-	<b>091</b>	188,-	



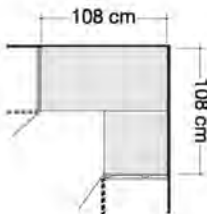

## Drehtürenschränke - 1000

### Eckschränke ohne Kranzleiste



Nicht in Verbindung mit Passepartout-Rahmen einsetzbar!

Für Eckkombinationen mit Schwebetürenschränken muss ein Eckschrank aus IL1205 - 3000 verwendet werden!

Beschreibung	Maße in cm		Höhe 216 cm		Höhe 236 cm	
	B	T	Art.-Nr.	EURO	Art.-Nr.	EURO
 <p><b>Eckschrank über 90 Grad mit 2 Drehtüren</b> inklusive Abschlussseiten</p> <ul style="list-style-type: none"> <li>- Front im Korpus-Farbtan</li> <li>- Front in weiß</li> <li>- Front in Kieselgrau-Dekor</li> <li>- Front in Champagner-Dekor</li> </ul>  <ul style="list-style-type: none"> <li>- Front in Glas weiß</li> <li>- Front in Glas Kieselgrau</li> <li>- Front in Glas Champagner</li> <li>- Front in Kristallspiegel</li> </ul>  <p><b>Innenausstattung:</b> 2 E-Böden 105 cm x 105 cm, 2 Kleiderstangen 71,5 cm</p> <p> <b>Türen ohne Dämpfung!</b></p>	108	108	<b>968</b>	1.021,-	<b>992</b>	1.166,-
	108	108	<b>F99</b>	1.021,-	<b>G03</b>	1.166,-
	108	108	<b>G01</b>	1.021,-	<b>G04</b>	1.166,-
	108	108	<b>G02</b>	1.021,-	<b>G05</b>	1.166,-
	108	108	<b>969</b>	1.183,-	<b>993</b>	1.347,-
	108	108	<b>989</b>	1.183,-	<b>994</b>	1.347,-
	108	108	<b>990</b>	1.183,-	<b>995</b>	1.347,-
	108	108	<b>991</b>	1.183,-	<b>996</b>	1.347,-


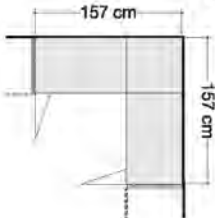
## Drehtürenschränke - 1000

### Eckschränke ohne Kranzleiste



Nicht in Verbindung mit Passepartout-Rahmen einsetzbar!

Für Eckkombinationen mit Schwebetürenschränken muss ein Eckschrank aus IL1205 - 3000 verwendet werden!

Beschreibung	Maße in cm		Höhe 216 cm		Höhe 236 cm	
	B	T	Art.-Nr.	EURO	Art.-Nr.	EURO
 <p><b>Eckschrank über 90 Grad mit Falttüren</b> inklusive Abschlusseiten</p> <ul style="list-style-type: none"> <li>- Front im Korpus-Farbton</li> <li>- Front in weiß</li> <li>- Front in Kieselgrau-Dekor</li> <li>- Front in Champagner-Dekor</li> <li>- Front in Glas weiß</li> <li>- Front in Glas Kieselgrau</li> <li>- Front in Glas Champagner</li> <li>- Front in Kristallspiegel</li> </ul> 	157	157	<b>814</b>	1.297,-	<b>819</b>	1.485,-
	157	157	<b>G06</b>	1.297,-	<b>G09</b>	1.485,-
	157	157	<b>G07</b>	1.297,-	<b>G10</b>	1.485,-
	157	157	<b>G08</b>	1.297,-	<b>G11</b>	1.485,-
	157	157	<b>815</b>	1.520,-	<b>820</b>	1.630,-
	157	157	<b>816</b>	1.520,-	<b>821</b>	1.630,-
	157	157	<b>817</b>	1.520,-	<b>822</b>	1.630,-
	157	157	<b>818</b>	1.520,-	<b>823</b>	1.630,-
<p><b>Innenausstattung:</b>                      B 55,8 cm: 2 E-Böden                      B 96,4 cm: 4 E-Böden                      2 Kleiderstangen 152 cm</p>						

## Drehtürenschränke - 1000

### Abschlusschränke mit Drehtür, abgeschrägt, ohne Kranzleiste

**Innenausstattung:**  
4 Einlegeböden  
Alle Drehtüren inkl. gedämpfter Scharniere



Beschreibung	Maße in cm		Höhe 216 cm		Höhe 236 cm	
	B	T	Art.-Nr.	EURO	Art.-Nr.	EURO
 <b>Links anstellbar:</b> - Front im Korpus-Farbtön - Front in weiß - Front in Kieselgrau-Dekor - Front in Champagner-Dekor - Front in Glas weiß - Front in Glas Kieselgrau - Front in Glas Champagner - Front in Kristallspiegel  <b>Nicht einzeln stellbar!</b>  <b>Nicht in Verbindung mit Schwebetürenschränken verwendbar!</b> <b>Nicht in Verbindung mit Passepartout-Rahmen!</b>	47	58	<b>824</b>	494,-	<b>832</b>	543,-
	47	58	<b>G12</b>	494,-	<b>G18</b>	543,-
	47	58	<b>G13</b>	494,-	<b>G19</b>	543,-
	47	58	<b>G14</b>	494,-	<b>G20</b>	543,-
	47	58	<b>825</b>	583,-	<b>833</b>	628,-
	47	58	<b>826</b>	583,-	<b>834</b>	628,-
	47	58	<b>827</b>	583,-	<b>835</b>	628,-
	47	58	<b>870</b>	583,-	<b>872</b>	628,-
	 <b>Rechts anstellbar:</b> - Front im Korpus-Farbtön - Front in weiß - Front in Kieselgrau-Dekor - Front in Champagner-Dekor - Front in Glas weiß - Front in Glas Kieselgrau - Front in Glas Champagner - Front in Kristallspiegel  <b>Nicht einzeln stellbar!</b>  <b>Nicht in Verbindung mit Schwebetürenschränken verwendbar!</b> <b>Nicht in Verbindung mit Passepartout-Rahmen!</b>	47	58	<b>828</b>	494,-	<b>836</b>
47		58	<b>G15</b>	494,-	<b>G21</b>	543,-
47		58	<b>G16</b>	494,-	<b>G22</b>	543,-
47		58	<b>G17</b>	494,-	<b>P23</b>	543,-
47		58	<b>829</b>	583,-	<b>837</b>	628,-
47		58	<b>830</b>	583,-	<b>838</b>	628,-
47		58	<b>831</b>	583,-	<b>839</b>	628,-
47		58	<b>871</b>	583,-	<b>886</b>	628,-
 <b>Anbau an ausgebauten Eckschrank nur in Kombination mit Abschlussseite möglich!</b>						

## Drehtürenschränke - 1000

### Regalelement ohne Kranzleiste




Nicht in Verbindung mit Passepartout-Rahmen!


Beschreibung	Maße in cm		Höhe 216 cm		Höhe 236 cm	
	B	T	Art.-Nr.	EURO	Art.-Nr.	EURO
 <p>Regalelement offen im Korpus-Farbton, mit 5 Einlegeböden</p>	40	36	<b>840</b>	398,-	<b>841</b>	426,-
 <p>Regalelement offen im Korpus-Farbton, mit 5 Glasböden</p>	40	36	<b>121</b>	358,-	<b>122</b>	379,-

### Zubehör

für Regalelement mit Glasböden











Beschreibung	Maße in cm			Art.-Nr.	EURO
	B	H	T		
 <p>Beleuchtungsset für Glas-Regalböden</p> <p>5er-Set</p>	1	1	1	<b>123</b>	325,-

Dieses Produkt enthält Lichtquellen der Energieeffizienzklasse E



## Drehtürenschränke - 1000

### Schrank-Zubehör













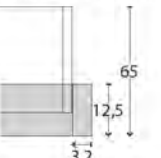
Beschreibung	Maße in cm			Art.-Nr.	EURO
	B	H	T		
 <p><b>LED-Line-Vorbauleuchte, flach in silber</b></p> <p>1 Stück 2 Stück 3 Stück</p> <p>Dieses Produkt enthält Lichtquellen der Energieeffizienzklasse E</p>  <p><b>⚠ Nur in Verbindung mit Passepartout-Rahmen und Kranzleisten!</b></p>	60	6	19	<b>980</b>	249,-
	60	6	19	<b>981</b>	308,-
	60	6	19	<b>982</b>	461,-
 <p><b>LED-Line-Aufbauleuchte in silber</b></p> <p>1 Stück 2 Stück 3 Stück</p> <p>Dieses Produkt enthält Lichtquellen der Energieeffizienzklasse E</p> 	60	6	19	<b>983</b>	249,-
	60	6	19	<b>984</b>	308,-
	60	6	19	<b>985</b>	461,-
 <p><b>LED-Line-Vorbauleuchte, flach in schwarz</b></p> <p>1 Stück 2 Stück 3 Stück</p> <p>Dieses Produkt enthält Lichtquellen der Energieeffizienzklasse E</p>  <p><b>⚠ Nur in Verbindung mit Passepartout-Rahmen und Kranzleisten!</b></p>	60	6	19	<b>880</b>	249,-
	60	6	19	<b>881</b>	308,-
	60	6	19	<b>882</b>	461,-
 <p><b>LED-Line-Aufbauleuchte in schwarz</b></p> <p>1 Stück 2 Stück 3 Stück</p> <p>Dieses Produkt enthält Lichtquellen der Energieeffizienzklasse E</p> 	60	6	19	<b>883</b>	249,-
	60	6	19	<b>884</b>	308,-
	60	6	19	<b>885</b>	461,-
 <p><b>LED-Aufbauleuchte in chrom</b></p> <p>1 Stück 2 Stück 3 Stück</p> <p>Dieses Produkt enthält Lichtquellen der Energieeffizienzklasse F</p> 	5,5	3	22,5	<b>794</b>	251,-
	5,5	3	22,5	<b>795</b>	361,-
	5,5	3	22,5	<b>796</b>	496,-

## Drehtürenschränke - 1000

### Passepartout-Rahmen ohne Beleuchtung



Nur für Einzelschränke verwendbar!

Beschreibung	Maße in cm		Höhe 220 cm		Höhe 240 cm	
	B	T	Art.-Nr.	EURO	Art.-Nr.	EURO
 <p><b>Breite je Seitenstollen: 3,2 cm, ohne Beleuchtung</b></p> <ul style="list-style-type: none"> <li>- für Schrankbreite 50 cm</li> <li>- für Schrankbreite 75 cm</li> <li>- für Schrankbreite 100 cm</li> </ul>	56,4	12,5	<b>842</b>	173,-	<b>856</b>	232,-
	81,4	12,5	<b>843</b>	178,-	<b>857</b>	237,-
	106,4	12,5	<b>844</b>	188,-	<b>858</b>	249,-
 <ul style="list-style-type: none"> <li>- für Schrankbreite 150 cm</li> <li>- <b>nur für 3-türige Schränke</b></li> </ul>	156,4	12,5	<b>845</b>	200,-	<b>859</b>	259,-
 <ul style="list-style-type: none"> <li>- für Schrankbreite 150 cm</li> <li>- <b>nur für 4-türige Schränke</b></li> </ul>	156,4	12,5	<b>846</b>	200,-	<b>860</b>	259,-
 <ul style="list-style-type: none"> <li>- für Schrankbreite 175 cm</li> </ul>	181,4	12,5	<b>PP1</b>	208,-	<b>PP4</b>	264,-
 <ul style="list-style-type: none"> <li>- für Schrankbreite 200 cm</li> <li>- für Schrankbreite 225 cm</li> </ul>	206,4	12,5	<b>847</b>	208,-	<b>861</b>	264,-
	231,4	12,5	<b>848</b>	220,-	<b>862</b>	273,-
 <ul style="list-style-type: none"> <li>- für Schrankbreite 250 cm</li> <li>- <b>nur für 5-türige Schränke</b></li> </ul>	256,4	12,5	<b>849</b>	220,-	<b>863</b>	273,-
 <ul style="list-style-type: none"> <li>- für Schrankbreite 250 cm</li> <li>- <b>nur für 6-türige Schränke</b></li> </ul>	256,4	12,5	<b>850</b>	220,-	<b>864</b>	273,-
 <ul style="list-style-type: none"> <li>- für Schrankbreite 275 cm</li> </ul>	281,4	12,5	<b>PP2</b>	219,-	<b>PP5</b>	279,-
 <ul style="list-style-type: none"> <li>- für Schrankbreite 300 cm</li> <li>- <b>nur für 6-türige Schränke</b></li> </ul>	306,4	12,5	<b>851</b>	219,-	<b>865</b>	279,-
 <ul style="list-style-type: none"> <li>- für Schrankbreite 300 cm</li> <li>- <b>nur für 8-türige Schränke</b></li> </ul>	306,4	12,5	<b>852</b>	219,-	<b>866</b>	279,-
 <ul style="list-style-type: none"> <li>- für Schrankbreite 350 cm</li> </ul>	356,4	12,5	<b>853</b>	305,-	<b>867</b>	361,-
 <ul style="list-style-type: none"> <li>- für Schrankbreite 400 cm</li> </ul>	406,4	12,5	<b>PP3</b>	330,-	<b>PP6</b>	386,-
<p><b>Draufsicht Schrank inkl. PPT-Rahmen</b></p> 						

## Drehtürenschränke - 1000

### Umlaufende LED-Beleuchtung (optional)



Nur für Einzelschränke verwendbar!

Beschreibung	Maße in cm		Höhe 220 cm		Höhe 240 cm	
	B	T	Art.-Nr.	EURO	Art.-Nr.	EURO
 <p><b>Aufpreis für umlaufende LED-Beleuchtung (optional):</b> - für Schrankbreite 100 cm</p>	106,4	12,5	<b>873</b>	642,-	<b>887</b>	708,-
	156,4	12,5	<b>874</b>	674,-	<b>888</b>	742,-
- nur für 3-türige Schränke						
- für Schrankbreite 150 cm	156,4	12,5	<b>868</b>	674,-	<b>869</b>	742,-
- nur für 4-türige Schränke						
- für Schrankbreite 175 cm	181,4	12,5	<b>PP7</b>	674,-	<b>PR7</b>	742,-
- für Schrankbreite 200 cm	206,4	12,5	<b>875</b>	674,-	<b>889</b>	742,-
- für Schrankbreite 225 cm	231,4	12,5	<b>876</b>	699,-	<b>890</b>	779,-
- für Schrankbreite 250 cm	256,4	12,5	<b>877</b>	699,-	<b>891</b>	779,-
- nur für 5-türige Schränke						
- für Schrankbreite 250 cm	256,4	12,5	<b>878</b>	699,-	<b>892</b>	779,-
- nur für 6-türige Schränke						
- für Schrankbreite 275 cm	281,4	12,5	<b>PP8</b>	699,-	<b>PQ1</b>	779,-
- für Schrankbreite 300 cm	306,4	12,5	<b>879</b>	699,-	<b>893</b>	779,-
- nur für 6-türige Schränke						
- für Schrankbreite 300 cm	306,4	12,5	<b>986</b>	699,-	<b>894</b>	779,-
- nur für 8-türige Schränke						
- für Schrankbreite 350 cm	356,4	12,5	<b>987</b>	918,-	<b>895</b>	984,-
- für Schrankbreite 400 cm	406,4	12,5	<b>PP9</b>	945,-	<b>PQ2</b>	1.011,-
<p>Dieses Produkt enthält Lichtquellen der Energieeffizienzklasse F</p>   						

## Drehtürenschränke - 1000

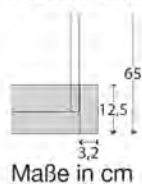
### Passepartout-Rahmen mit LED-Beleuchtung



Nur für Einzelschränke verwendbar!

Beschreibung	Maße in cm		Höhe 220 cm		Höhe 240 cm	
	B	T	Art.-Nr.	EURO	Art.-Nr.	EURO
 <b>Breite je Seitenstollen 3,2 cm, mit LED-Beleuchtung</b> - für Schrankbreite 50 cm 1 Leuchte - für Schrankbreite 75 cm 2 Leuchten - für Schrankbreite 100 cm 2 Leuchten	56,4	12,5	<b>898</b>	330,-	<b>912</b>	388,-
	81,4	12,5	<b>899</b>	369,-	<b>913</b>	430,-
	106,4	12,5	<b>900</b>	408,-	<b>914</b>	466,-
 - für Schrankbreite 150 cm 3 Leuchten - nur für 3-türige Schränke	156,4	12,5	<b>901</b>	479,-	<b>915</b>	535,-
 - für Schrankbreite 150 cm 4 Leuchten - nur für 4-türige Schränke	156,4	12,5	<b>902</b>	523,-	<b>916</b>	584,-
 - für Schrankbreite 175 cm 4 Leuchten	181,4	12,5	<b>PQ3</b>	586,-	<b>PQ6</b>	647,-
- für Schrankbreite 200 cm 4 Leuchten - für Schrankbreite 225 cm 6 Leuchten	206,4 231,4	12,5 12,5	<b>903</b> <b>904</b>	586,- 640,-	<b>917</b> <b>918</b>	647,- 699,-
 - für Schrankbreite 250 cm 5 Leuchten - nur für 5-türige Schränke	256,4	12,5	<b>905</b>	630,-	<b>919</b>	689,-
 - für Schrankbreite 250 cm 6 Leuchten - nur für 6-türige Schränke	256,4	12,5	<b>906</b>	647,-	<b>920</b>	691,-
 - für Schrankbreite 275 cm 6 Leuchten	281,4	12,5	<b>PQ4</b>	664,-	<b>PQ7</b>	699,-
 - für Schrankbreite 300 cm 6 Leuchten - nur für 6-türige Schränke	306,4	12,5	<b>907</b>	664,-	<b>921</b>	699,-
 - für Schrankbreite 300 cm 8 Leuchten - nur für 8-türige Schränke	306,4	12,5	<b>908</b>	779,-	<b>922</b>	823,-
- für Schrankbreite 350 cm 7 Leuchten	356,4	12,5	<b>909</b>	920,-	<b>923</b>	979,-
 - für Schrankbreite 400 cm 8 Leuchten	406,4	12,5	<b>PQ5</b>	1.047,-	<b>PQ8</b>	1.106,-

#### Draufsicht Schrank inkl. PPT-Rahmen













Dieses Produkt enthält Lichtquellen der Energieeffizienzklasse F



## Drehtürenschränke - 1000

### Kranzleisten ohne Beleuchtung





Beschreibung	Maße in cm			Art.-Nr.	EURO
	B	H	T		
 - für Schrankbreite 37,5 cm	37,5	3,2	12,5	<b>964</b>	83,-
- für Schrankbreite 50 cm	50	3,2	12,5	<b>926</b>	83,-
- für Schrankbreite 75 cm	75	3,2	12,5	<b>927</b>	85,-
- für Schrankbreite 100 cm	100	3,2	12,5	<b>928</b>	85,-
 - für Schrankbreite 150 cm <b>- nur für 3-türige Schränke</b>	150	3,2	12,5	<b>929</b>	103,-
 - für Schrankbreite 150 cm <b>- nur für 4-türige Schränke</b>	150	3,2	12,5	<b>930</b>	103,-
 - für Schrankbreite 175 cm	175	3,2	12,5	<b>PQ9</b>	105,-
- für Schrankbreite 200 cm	200	3,2	12,5	<b>931</b>	105,-
- für Schrankbreite 225 cm	225	3,2	12,5	<b>932</b>	112,-
 - für Schrankbreite 250 cm <b>- nur für 5-türige Schränke</b>	250	3,2	12,5	<b>933</b>	112,-
 - für Schrankbreite 250 cm <b>- nur für 6-türige Schränke</b>	250	3,2	12,5	<b>934</b>	115,-
 - für Schrankbreite 275 cm	275	3,2	12,5	<b>PR1</b>	129,-
 - für Schrankbreite 300 cm <b>- nur für 6-türige Schränke</b>	300	3,2	12,5	<b>935</b>	129,-
 - für Schrankbreite 300 cm <b>- nur für 8-türige Schränke</b>	300	3,2	12,5	<b>936</b>	129,-
- für Schrankbreite 350 cm	350	3,2	12,5	<b>937</b>	195,-
 - für Schrankbreite 400 cm	400	3,2	12,5	<b>PR2</b>	220,-
<b>Für Eckschränke:</b>					
- für ausgebauten Eckschrank	65	3,2	12,5	<b>940</b>	95,-
- für begehbaren Eckschrank	114	3,2	12,5	<b>941</b>	103,-
- für Eckschrank 90 Grad mit Drehtüren	108	3,2	12,5	<b>965</b>	183,-
- für Eckschrank 90 Grad mit Falttüren	157	3,2	12,5	<b>942</b>	190,-
<b>Für Abschlusschränke:</b>					
- für Abschlusschrank links	55,5	3,2	12,5	<b>943</b>	103,-
- für Abschlusschrank rechts	55,5	3,2	12,5	<b>944</b>	103,-
- für Regalelement	40	3,2	12,5	<b>945</b>	83,-

## Drehtürenschränke - 1000

### Kranzleisten

für LED-Beleuchtungen, die Beleuchtung ist nicht enthalten und muss separat bestellt werden



Beschreibung	Maße in cm			Art.-Nr.	EURO
	B	H	T		
 <ul style="list-style-type: none"> <li>- für Schrankbreite 37,5 cm 1 Bohrung</li> <li>- für Schrankbreite 50 cm 1 Bohrung</li> <li>- für Schrankbreite 75 cm 2 Bohrungen</li> <li>- für Schrankbreite 100 cm 2 Bohrungen</li> </ul>	37,5	3,2	12,5	<b>966</b>	83,-
	50	3,2	12,5	<b>946</b>	83,-
	75	3,2	12,5	<b>947</b>	85,-
	100	3,2	12,5	<b>948</b>	85,-
 <ul style="list-style-type: none"> <li>- für Schrankbreite 150 cm 3 Bohrungen</li> <li>- <b>nur für 3-türige Schränke</b></li> </ul>	150	3,2	12,5	<b>949</b>	107,-
 <ul style="list-style-type: none"> <li>- für Schrankbreite 150 cm 4 Bohrungen</li> <li>- <b>nur für 4-türige Schränke</b></li> </ul>	150	3,2	12,5	<b>950</b>	110,-
 <ul style="list-style-type: none"> <li>- für Schrankbreite 175 cm 4 Bohrungen</li> </ul>	175	3,2	12,5	<b>PR3</b>	112,-
	200	3,2	12,5	<b>951</b>	112,-
	225	3,2	12,5	<b>952</b>	132,-
 <ul style="list-style-type: none"> <li>- für Schrankbreite 250 cm 5 Bohrungen</li> <li>- <b>nur für 5-türige Schränke</b></li> </ul>	250	3,2	12,5	<b>953</b>	132,-
 <ul style="list-style-type: none"> <li>- für Schrankbreite 250 cm 6 Bohrungen</li> <li>- <b>nur für 6-türige Schränke</b></li> </ul>	250	3,2	12,5	<b>954</b>	137,-
 <ul style="list-style-type: none"> <li>- für Schrankbreite 275 cm 6 Bohrungen</li> </ul>	275	3,2	12,5	<b>PR4</b>	146,-
 <ul style="list-style-type: none"> <li>- für Schrankbreite 300 cm 6 Bohrungen</li> <li>- <b>nur für 6-türige Schränke</b></li> </ul>	300	3,2	12,5	<b>955</b>	146,-
 <ul style="list-style-type: none"> <li>- für Schrankbreite 300 cm 8 Bohrungen</li> <li>- <b>nur für 8-türige Schränke</b></li> </ul>	300	3,2	12,5	<b>956</b>	156,-
<ul style="list-style-type: none"> <li>- für Schrankbreite 350 cm 7 Bohrungen</li> </ul>	350	3,2	12,5	<b>957</b>	219,-
 <ul style="list-style-type: none"> <li>- für Schrankbreite 400 cm 8 Bohrungen</li> </ul>	400	3,2	12,5	<b>PR5</b>	261,-

## Drehtürenschränke - 1000

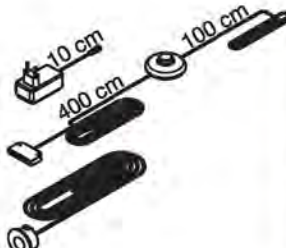
### Kranzleisten

für LED-Beleuchtungen, die Beleuchtung ist nicht enthalten und muss separat bestellt werden



Beschreibung	Maße in cm			Art.-Nr.	EURO	
	B	H	T			
 <b>Für Eckschränke:</b>						
- für ausgebauten Eckschrank	1 Bohrung	65	3,2	12,5	<b>958</b>	100,-
- für begehbaren Eckschrank	2 Bohrungen	114	3,2	12,5	<b>959</b>	107,-
- für Eckschrank 90 Grad mit Drehtüren	2 Bohrungen	108	3,2	12,5	<b>967</b>	188,-
- für Eckschrank 90 Grad mit Falttüren	4 Bohrungen	157	3,2	12,5	<b>960</b>	203,-
<b>Für Abschlusschränke:</b>						
- für Abschlusschrank links	1 Bohrung	55,5	3,2	12,5	<b>961</b>	103,-
- für Abschlusschrank rechts	1 Bohrung	55,5	3,2	12,5	<b>962</b>	103,-
- für Regalelement	1 Bohrung	40	3,2	12,5	<b>963</b>	83,-

### Beleuchtungsset für Kranzleisten

Beschreibung	Maße in cm			Art.-Nr.	EURO	
	B	H	T			
<b>LED-Beleuchtungsset bestehend aus:</b> Fußschalter, LED Stecker EVG mit Zuleitung und LED- Spot(s)						
						
<b>Maximaler Abstand zwischen den äußeren Leuchten:</b>						
1 Leuchte	-	1	1	1	<b>970</b>	203,-
2 Leuchten	360 cm	1	1	1	<b>971</b>	266,-
3 Leuchten	360 cm	1	1	1	<b>972</b>	337,-
4 Leuchten	360 cm	1	1	1	<b>973</b>	393,-
5 Leuchten	500 cm	1	1	1	<b>974</b>	459,-
6 Leuchten	500 cm	1	1	1	<b>975</b>	510,-
7 Leuchten	500 cm	1	1	1	<b>976</b>	689,-
8 Leuchten	500 cm	1	1	1	<b>977</b>	752,-
9 Leuchten	680 cm	1	1	1	<b>978</b>	859,-
10 Leuchten	680 cm	1	1	1	<b>979</b>	913,-


Dieses Produkt enthält Lichtquellen der Energieeffizienzklasse F



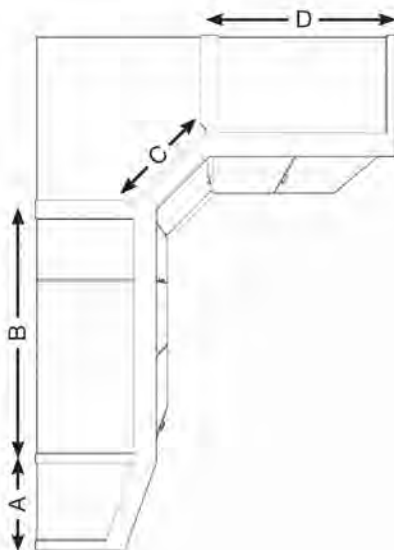
## Drehtürenschränke - 1000

**Kranzleisten für Planungsschränke, bestehend aus Grund- und**

**⚠ Anbauelement(en)**  
ohne Beleuchtung

Beschreibung	Maße in cm			Art.-Nr.	EURO
	B	H	T		
 <p><b>Kranzleiste, ohne Beleuchtung</b></p>	1	3,2	12,5	<b>KR1</b>	85,-
<p><b>Wichtige Hinweise zur Bestellung der Kranzleiste:</b></p> <p>Dieser Kranz ist ausschließlich für Planungselemente, bestehend aus Grund- und Anbauelement(en), bestellbar.</p> <p>Der Preis berechnet sich folgendermaßen: Die einzelnen Elementbreiten werden addiert und folglich ergibt sich die Gesamtlänge des Kranzes. Diese wird auf volle Meter aufgerundet und mit dem Preis der Artikelnummer <b>KR1</b> multipliziert.</p> <p><b>Achtung: Die Artikelnummer KR1 muss, unabhängig von der Länge des Kranzes, nur 1 x bestellt werden!</b></p> <p><b>Hinweis: Die Kranzleisten bei Planungsschränken werden bis zu einer Länge von max. 300 cm durchgängig geliefert!</b></p> <p><b>Hinweis: Bei einer Kombination aus einem Planungsschrank und einem Regalelement wird die Kranzleiste über die Art.-Nr. KR1 oder KR2 gesteuert!</b></p>					Preis pro laufendem Meter

### Bestellbeispiel:






Element	Bezeichnung	Artikelnummer Kranz
A	Abschlusschrank links	943
B	Planungsschrank, bestehend aus: 100cm-Grundelement 37,5cm-Anbauelement = Gesamtbreite 137,5cm	KR1 Preis = 2 x KR1 (137,5cm wird aufgerundet auf 2m)
C	Ausgebauter Eckschrank	940
D	100cm- Drehtürenschrank	928

## Drehtürenschränke - 1000

**Kranzleisten für Planungsschranke, bestehend aus Grund- und**

**⚠ Anbauelement(en)  
mit Beleuchtung**

Beschreibung	Maße in cm			Art.-Nr.	EURO																				
	B	H	T																						
 <p><b>Kranzleiste,</b> für LED-Beleuchtungen, die Beleuchtung ist nicht enthalten und muss separat bestellt werden</p> <p><b>Wichtige Hinweise zur Bestellung der Kranzleiste:</b></p> <p>Dieser Kranz ist ausschließlich für Planungselemente, bestehend aus Grund- und Anbauelement(en), bestellbar.</p> <p>Der Preis berechnet sich folgendermaßen: Die einzelnen Elementbreiten werden addiert und folglich ergibt sich die Gesamtlänge des Kranzes. Diese wird auf volle Meter aufgerundet und mit dem Preis der Artikelnummer <b>KR2</b> multipliziert.</p> <p><b>Achtung: Die Artikelnummer KR2 muss, unabhängig von der Länge des Kranzes, nur 1 x bestellt werden!</b></p>	1	3,2	12,5	<b>KR2</b>	85,-  Preis pro laufendem Meter																				
 <p><b>LED-Beleuchtungsset bestehend aus:</b> Fußschalter, LED Stecker EVG mit Zuleitung und LED- Spot(s)</p> <p><b>Maximaler Abstand zwischen den äußeren Leuchten:</b></p> <table border="1"> <tr><td>1 Leuchte</td><td>-</td></tr> <tr><td>2 Leuchten</td><td>360 cm</td></tr> <tr><td>3 Leuchten</td><td>360 cm</td></tr> <tr><td>4 Leuchten</td><td>360 cm</td></tr> <tr><td>5 Leuchten</td><td>500 cm</td></tr> <tr><td>6 Leuchten</td><td>500 cm</td></tr> <tr><td>7 Leuchten</td><td>500 cm</td></tr> <tr><td>8 Leuchten</td><td>500 cm</td></tr> <tr><td>9 Leuchten</td><td>680 cm</td></tr> <tr><td>10 Leuchten</td><td>680 cm</td></tr> </table> <p>Dieses Produkt enthält Lichtquellen der Energieeffizienzklasse F</p>  <p><b>⚠ Pro Tür ist je eine Leuchte vorgesehen. Bitte die entsprechende Artikelnummer angeben!</b></p>	1 Leuchte	-	2 Leuchten	360 cm	3 Leuchten	360 cm	4 Leuchten	360 cm	5 Leuchten	500 cm	6 Leuchten	500 cm	7 Leuchten	500 cm	8 Leuchten	500 cm	9 Leuchten	680 cm	10 Leuchten	680 cm	1	1	1	<b>970</b>	203,-
1 Leuchte	-																								
2 Leuchten	360 cm																								
3 Leuchten	360 cm																								
4 Leuchten	360 cm																								
5 Leuchten	500 cm																								
6 Leuchten	500 cm																								
7 Leuchten	500 cm																								
8 Leuchten	500 cm																								
9 Leuchten	680 cm																								
10 Leuchten	680 cm																								
	1	1	1	<b>971</b>	266,-																				
	1	1	1	<b>972</b>	337,-																				
	1	1	1	<b>973</b>	393,-																				
	1	1	1	<b>974</b>	459,-																				
	1	1	1	<b>975</b>	510,-																				
	1	1	1	<b>976</b>	689,-																				
	1	1	1	<b>977</b>	752,-																				
	1	1	1	<b>978</b>	859,-																				
	1	1	1	<b>979</b>	913,-																				

## Drehtürenschränke - 1000

Maßanfertigungen - Aufpreise bei Interliving 1205 - 1000 Drehtürenschränke.



Schränkelemente	Höhenkürzung	Breitenkürzung	Tiefenkürzung	Seitliche Abschrägung	Rückseitige Abschrägung
Breite 37,5 cm ohne Auszüge	●	●	●		●
Breite 50 cm ohne Auszüge	●	●	●	● <small>im Raster von 50-250 cm</small>	●
Breite 50 cm 2 Auszüge	●				●
Breite 75 cm ohne Auszüge	●	●	●		●
Breite 75 cm 2 Auszüge	●				●
Breite 100 cm ohne Auszüge	●	●	●		●
Breite 100 cm 2 Auszüge	●				●
Regalelemente Tiefe 36 cm	●				
Abschlusschränke	●				
Vollausgebauter Eckschrank	●		●		
Begehbarer Eckschrank	●				
Eckschrank über 90 Grad mit Drehtüren	●				
Eckschrank über 90 Grad mit Falttüren	●				

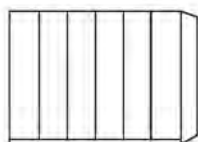
## Drehtürenschränke - 1000

### Maßanfertigungen - Bestellbeispiele

#### Bestellbeispiel für eine Höhenkürzung

Drehtürenschränk B 300 cm, H 216 cm  
Front Glas Kieselgrau

#### Höhenkürzung auf 200 cm



Einzelschränk




Höhenkürzung

=

- 1 x Art-Nr. 642**  
Drehtürenschränk B 300 cm, H 216 cm  
Front Glas Kieselgrau
- 6 x Art-Nr. HK2**  
Aufpreis je Tür in Glas-Ausführung / Spiegel

#### Bestellbeispiel für eine symmetrische Breitenkürzung

Drehtürenschränk B 150 cm, H 216 cm, mit Kranzleiste  
Front im Korpus-Farbtön



Einzelschränk

+



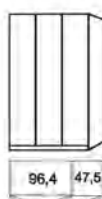
Breitenkürzung

=

- 1 x Art-Nr. 400**  
Drehtürenschränk B 150 cm, H 216 cm  
Front im Korpus-Farbtön
- 1 x Art.-Nr. 929** Kranzleiste B 150 cm
- 1 x Art-Nr. BL1** Breitenkürzung LINKS außen  
je Tür im Korpus-Farbtön
- 1 x Art-Nr. BR1** Breitenkürzung RECHTS außen  
je Tür im Korpus-Farbtön
- 1 x Art-Nr. BK3** für Kürzungen von Kranzleisten  
ohne Beleuchtung

#### Bestellbeispiel für eine Tiefenkürzung

Drehtürenschränk B 150 cm, H 216 cm, Tiefe 58 cm  
Front im Korpus-Farbtön



Einzelschränk



Tiefenkürzung

=

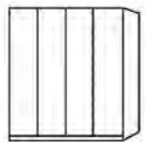
- 1 x Art-Nr. 400**  
Drehtürenschränk B 150 cm, H 216 cm  
Front im Korpus-Farbtön
- 2 x Art-Nr. TK1** Tiefenkürzung je Schrank-Element  
(siehe Tabelle Korpusbreiten)

## Drehtürenschränke - 1000

### Maßanfertigungen - Bestellbeispiele

#### Bestellbeispiel für eine rückseitige Abschrägung

Drehtürenschränk B 200 cm, H 216 cm  
Front Glas weiß



Einzeltschrank



Rückseitige Abschrägung

1 x Art.-Nr. 513

Drehtürenschränk B 200 cm, H 216 cm  
Front Glas weiß

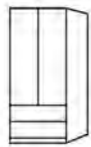
2 x Art.-Nr. D54

Aufpreis je Schrank-Element  
(B 200 cm = 2 x 100 cm)

1 x VB1 Verblendungsmaterial im Korpus-Farbtönen  
(Oberboden wird durch die Abschrägung und Höhenkürzung sichtbar)

#### Bestellbeispiel 1 für seitliche Abschrägung (nur RECHTS)

Drehtürenschränk B 300 cm, H 236 cm, mit Kranzleiste  
Front Glas weiß



+



+



116 cm

1 x Art.-Nr. 386

Funktions-Drehtürenschränk B 100 cm, H 236 cm  
3 Auszüge, Front Glas weiß

1 x Art.-Nr. 928 Kranzleiste B 100 cm

1 x Art.-Nr. D42

Dachschrängenschränk B 200 cm, 4-türig,  
Abschrägung RECHTS, Front Glas weiß

1 x Art.-Nr. 926 Kranzleiste B 50 cm\*

Kranzleiste zum bauseitigen Anpassen B 50 cm\*

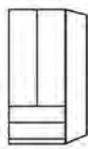
\* Breite muss vor Ort angepasst werden!

#### Bestellbeispiel 2 für seitliche Abschrägung (BEIDSEITIG)

Drehtürenschränk B 390 cm, H 236 cm, mit Kranzleiste  
Front Glas Champagner




+




+



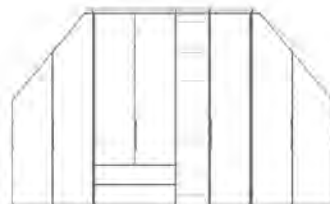
+



+



+



1 x Art.-Nr. D09

Dachschrängenschränk B 100 cm, H 236 cm,  
Abschrägung LINKS

1 x Art.-Nr. 926

Kranzleiste zum bauseitigen Anpassen B 50 cm\*

1 x Art.-Nr. 390

Funktions-Drehtürenschränk B 100 cm, H 236 cm

1 x Art.-Nr. 928

Kranzleiste B 100 cm

1 x Art.-Nr. 841

Regalelement B 40 cm, H 236 cm

1 x Art.-Nr. 945

Kranzleiste für Regalelement B 40 cm

1 x Art.-Nr. 226

Drehtürenschränk B 50 cm, H 236 cm

1 x Art.-Nr. 926

Kranzleiste B 50 cm

1 x Art.-Nr. D34

Dachschrängenschränk B 100 cm, H 236 cm,  
Abschrägung RECHTS

1 x Art.-Nr. 926

Kranzleiste zum bauseitigen Anpassen B 50 cm\*

\* Breite muss vor Ort angepasst werden!

## Drehtürenschränke - 1000

### Maßanfertigungen - Aufpreise bei Interliving 1205 - 1000 Drehtürenschränke.



Höhenkürzung

**Höhenkürzung** (im Raster von 1,6 cm) - verbleibende Mindesthöhe 70 cm

Wird der Oberboden durch die Höhenkürzung sichtbar, ist es sinnvoll, Verblendungsmaterial mitzubestellen.



**ACHTUNG - Keine Höhenkürzung bei Passepartout-Rahmen in Verbindung mit umlaufender LED-Beleuchtung!**

Schränkelemente	Aufpreis	Art.-Nr.	EURO
Breite 37,5 cm <b>ohne Auszüge</b>	- je Tür im Korpus-Farbton - je Tür in Glas-Ausführung / Spiegel	<b>HK1</b> <b>HK2</b>	273,- 330,-
Breite 50 cm <b>ohne Auszüge</b>	- je Tür im Korpus-Farbton - je Tür in Glas-Ausführung / Spiegel - für Passepartout-Rahmen	<b>HK1</b> <b>HK2</b> <b>HK3</b>	273,- 330,- 110,-
Breite 50 cm <b>2 Auszüge</b>	- je Tür im Korpus-Farbton - je Tür in Glas-Ausführung / Spiegel - für Passepartout-Rahmen	<b>HK1</b> <b>HK2</b> <b>HK3</b>	273,- 330,- 110,-
Breite 75 cm <b>ohne Auszüge</b>	- je Tür im Korpus-Farbton - je Tür in Glas-Ausführung / Spiegel - für Passepartout-Rahmen	<b>HK1</b> <b>HK2</b> <b>HK3</b>	273,- 330,- 110,-
Breite 75 cm <b>2 Auszüge</b>	- je Tür im Korpus-Farbton - je Tür in Glas-Ausführung / Spiegel - für Passepartout-Rahmen	<b>HK1</b> <b>HK2</b> <b>HK3</b>	273,- 330,- 110,-
Breite 100 cm <b>ohne Auszüge</b>	- je Tür im Korpus-Farbton - je Tür in Glas-Ausführung / Spiegel - für Passepartout-Rahmen	<b>HK1</b> <b>HK2</b> <b>HK3</b>	273,- 330,- 110,-
Breite 100 cm <b>2 Auszüge</b>	- je Tür im Korpus-Farbton - je Tür in Glas-Ausführung / Spiegel - für Passepartout-Rahmen	<b>HK1</b> <b>HK2</b> <b>HK3</b>	273,- 330,- 110,-
Regalelemente Tiefe 36 cm	- je Regalelement	<b>HK4</b>	273,-
Abschlusschränke	- je Tür im Korpus-Farbton - je Tür in Glas-Ausführung / Spiegel	<b>HK1</b> <b>HK2</b>	273,- 330,-
Vollausgebauter Eckschrank	- je Tür im Korpus-Farbton - je Tür in Glas-Ausführung / Spiegel	<b>HK1</b> <b>HK2</b>	273,- 330,-
Begehbarer Eckschrank	- je Tür im Korpus-Farbton - je Tür in Glas-Ausführung / Spiegel	<b>HK1</b> <b>HK2</b>	273,- 330,-
Eckschrank über 90 Grad mit Drehtüren	- je Tür im Korpus-Farbton - je Tür in Glas-Ausführung / Spiegel	<b>HK1</b> <b>HK2</b>	273,- 330,-
Eckschrank über 90 Grad mit Falttüren	- je Tür im Korpus-Farbton - je Tür in Glas-Ausführung / Spiegel	<b>HK1</b> <b>HK2</b>	273,- 330,-

## Drehtürenschränke - 1000

### Maßanfertigungen - Aufpreise bei Interliving 1205 - 1000 Drehtürenschränke.



Tiefenkürzung - auf eine minimale Tiefe von 35 cm

**⚠ ACHTUNG** - Eine erhöhte Reduzierung der Tiefe beeinträchtigt u. U. die Funktion der Kleiderstange.



Schränkelemente	Aufpreis	Art.-Nr.	EURO
Breite 37,5 cm <b>ohne Auszüge</b>	- je Schrank-Element (siehe Tabelle Korpusbreiten) - für Kürzungen zusätzlicher Einlegeböden - für Kürzung von Kranzleisten-Typen (Rückläufer)	<b>TK1</b> <b>TK2</b> <b>TK3</b>	356,- 54,- 54,-
Breite 50 cm <b>ohne Auszüge</b>	- je Schrank-Element (siehe Tabelle Korpusbreiten) - für Kürzungen zusätzlicher Einlegeböden - für Kürzung von Kranzleisten-Typen (Rückläufer)	<b>TK1</b> <b>TK2</b> <b>TK3</b>	356,- 54,- 54,-
Breite 50 cm <b>2 Auszüge</b>			
Breite 75 cm <b>ohne Auszüge</b>	- je Schrank-Element (siehe Tabelle Korpusbreiten) - für Kürzungen zusätzlicher Einlegeböden - für Kürzung von Kranzleisten-Typen (Rückläufer)	<b>TK1</b> <b>TK2</b> <b>TK3</b>	356,- 54,- 54,-
Breite 75 cm <b>2 Auszüge</b>			
Breite 100 cm <b>ohne Auszüge</b>	- je Schrank-Element (siehe Tabelle Korpusbreiten) - für Kürzungen zusätzlicher Einlegeböden - für Kürzung von Kranzleisten-Typen (Rückläufer)	<b>TK1</b> <b>TK2</b> <b>TK3</b>	356,- 54,- 54,-
Breite 100 cm <b>2 Auszüge</b>			
Regalelemente Tiefe 36 cm			
Abschlusschränke			
Vollausgebauter Eckschrank	- je Eckschrank - für Kürzungen zusätzlicher Einlegeböden - für Kürzung von Kranzleisten-Typen (Rückläufer)	<b>TK1</b> <b>TK2</b> <b>TK3</b>	356,- 54,- 54,-
Begehbarer Eckschrank			
Eckschrank über 90 Grad mit Drehtüren			
Eckschrank über 90 Grad mit Falttüren			

## Drehtürenschränke - 1000

### Maßanfertigungen - Aufpreise bei Interliving 1205 - 1000 Drehtürenschränke.



Breitenkürzung

**Breitenkürzung** - verbleibende Mindestbreite 20 cm

Die Kürzung erfolgt wahlweise an der linken und/oder rechten äußeren Tür.

Für eine symmetrische Kürzung bitte **Breitenkürzung LINKS und RECHTS außen bestellen.**



**ACHTUNG** - Bei der Breitenkürzung **LINKS** entfällt die linke Softkante der Front, bei der Breitenkürzung **RECHTS** entfällt die rechte Softkante der Front.

Schränkelemente	Aufpreis	Art.-Nr.	EURO
<p>Breite 37,5 cm ohne Auszüge</p>	<p><b>Breitenkürzung Tür LINKS angeschlagen:</b></p> <ul style="list-style-type: none"> <li>- je Tür im Korpus-Farbtone</li> <li>- je Tür in Glas-Ausführung / Spiegel</li> </ul> <p><b>Breitenkürzung Tür RECHTS angeschlagen:</b></p> <ul style="list-style-type: none"> <li>- je Tür im Korpus-Farbtone</li> <li>- je Tür in Glas-Ausführung / Spiegel</li> </ul> <ul style="list-style-type: none"> <li>- für Kürzungen zusätzlicher Einlegeböden</li> <li>- für Kürzungen von Kranzleisten ohne Beleuchtung</li> </ul>	<p><b>BL1</b> <b>BL2</b></p> <p><b>BR1</b> <b>BR2</b></p> <p><b>BK1</b> <b>BK3</b></p>	<p>303,- 498,-</p> <p>303,- 498,-</p> <p>54,- 54,-</p>
<p>Breite 50 cm ohne Auszüge</p>	<p><b>Breitenkürzung Tür LINKS angeschlagen:</b></p> <ul style="list-style-type: none"> <li>- je Tür im Korpus-Farbtone</li> <li>- je Tür in Glas-Ausführung / Spiegel</li> </ul> <p><b>Breitenkürzung Tür RECHTS angeschlagen:</b></p> <ul style="list-style-type: none"> <li>- je Tür im Korpus-Farbtone</li> <li>- je Tür in Glas-Ausführung / Spiegel</li> </ul> <ul style="list-style-type: none"> <li>- für Kürzungen zusätzlicher Einlegeböden</li> <li>- für Kürzungen von Passepartout-Rahmen ohne Bel.</li> <li>- für Kürzungen von Kranzleisten ohne Beleuchtung</li> </ul>	<p><b>BL1</b> <b>BL2</b></p> <p><b>BR1</b> <b>BR2</b></p> <p><b>BK1</b> <b>BK2</b> <b>BK3</b></p>	<p>303,- 498,-</p> <p>303,- 498,-</p> <p>54,- 54,- 54,-</p>
<p>Breite 75 cm ohne Auszüge</p>	<p><b>Breitenkürzung LINKS außen:</b></p> <ul style="list-style-type: none"> <li>- je Tür im Korpus-Farbtone</li> <li>- je Tür in Glas-Ausführung / Spiegel</li> </ul> <p><b>Breitenkürzung RECHTS außen:</b></p> <ul style="list-style-type: none"> <li>- je Tür im Korpus-Farbtone</li> <li>- je Tür in Glas-Ausführung / Spiegel</li> </ul> <ul style="list-style-type: none"> <li>- für Kürzungen zusätzlicher Einlegeböden</li> <li>- für Kürzungen von Passepartout-Rahmen ohne Bel.</li> <li>- für Kürzungen von Kranzleisten ohne Beleuchtung</li> </ul>	<p><b>BL1</b> <b>BL2</b></p> <p><b>BR1</b> <b>BR2</b></p> <p><b>BK1</b> <b>BK2</b> <b>BK3</b></p>	<p>303,- 498,-</p> <p>303,- 498,-</p> <p>54,- 54,- 54,-</p>
<p>Breite 100 cm ohne Auszüge</p>	<p><b>Breitenkürzung LINKS außen:</b></p> <ul style="list-style-type: none"> <li>- je Tür im Korpus-Farbtone</li> <li>- je Tür in Glas-Ausführung / Spiegel</li> </ul> <p><b>Breitenkürzung RECHTS außen:</b></p> <ul style="list-style-type: none"> <li>- je Tür im Korpus-Farbtone</li> <li>- je Tür in Glas-Ausführung / Spiegel</li> </ul> <ul style="list-style-type: none"> <li>- für Kürzungen zusätzlicher Einlegeböden</li> <li>- für Kürzungen von Passepartout-Rahmen ohne Bel.</li> <li>- für Kürzungen von Kranzleisten ohne Beleuchtung</li> </ul>	<p><b>BL1</b> <b>BL2</b></p> <p><b>BR1</b> <b>BR2</b></p> <p><b>BK1</b> <b>BK2</b> <b>BK3</b></p>	<p>303,- 498,-</p> <p>303,- 498,-</p> <p>54,- 54,- 54,-</p>

## Drehtürenschränke - 1000

### Maßanfertigungen - Aufpreise bei Interliving 1205 - 1000 Drehtürenschränke.



Breitenkürzung

**Breitenkürzung** - verbleibende Mindestbreite 20 cm

Die Kürzung erfolgt wahlweise an der linken und/oder rechten äußeren Tür.

Für eine symmetrische Kürzung bitte **Breitenkürzung LINKS und RECHTS** außen bestellen.



**ACHTUNG** - Bei der Breitenkürzung **LINKS** entfällt die linke Softkante der Front, bei der Breitenkürzung **RECHTS** entfällt die rechte Softkante der Front.

Schränkelemente	Aufpreis	Art.-Nr.	EURO
<p>Breite 150 cm ohne Auszüge</p>	<p><b>Breitenkürzung LINKS außen:</b></p> <ul style="list-style-type: none"> <li>- je Tür im Korpus-Farbton</li> <li>- je Tür in Glas-Ausführung / Spiegel</li> </ul> <p><b>Breitenkürzung RECHTS außen:</b></p> <ul style="list-style-type: none"> <li>- je Tür im Korpus-Farbton</li> <li>- je Tür in Glas-Ausführung / Spiegel</li> </ul> <ul style="list-style-type: none"> <li>- für Kürzungen zusätzlicher Einlegeböden</li> <li>- für Kürzungen von Passepartout-Rahmen ohne Bel.</li> <li>- für Kürzungen von Kranzleisten ohne Beleuchtung</li> </ul>	<p><b>BL1</b> <b>BL2</b></p> <p><b>BR1</b> <b>BR2</b></p> <p><b>BK1</b> <b>BK2</b> <b>BK3</b></p>	<p>303,- 498,-</p> <p>303,- 498,-</p> <p>54,- 54,- 54,-</p>
<p>Breite 200 cm ohne Auszüge</p>	<p><b>Breitenkürzung LINKS außen:</b></p> <ul style="list-style-type: none"> <li>- je Tür im Korpus-Farbton</li> <li>- je Tür in Glas-Ausführung / Spiegel</li> </ul> <p><b>Breitenkürzung RECHTS außen:</b></p> <ul style="list-style-type: none"> <li>- je Tür im Korpus-Farbton</li> <li>- je Tür in Glas-Ausführung / Spiegel</li> </ul> <ul style="list-style-type: none"> <li>- für Kürzungen zusätzlicher Einlegeböden</li> <li>- für Kürzungen von Passepartout-Rahmen ohne Bel.</li> <li>- für Kürzungen von Kranzleisten ohne Beleuchtung</li> </ul>	<p><b>BL1</b> <b>BL2</b></p> <p><b>BR1</b> <b>BR2</b></p> <p><b>BK1</b> <b>BK2</b> <b>BK3</b></p>	<p>303,- 498,-</p> <p>303,- 498,-</p> <p>54,- 54,- 54,-</p>
<p>Breite 225 cm ohne Auszüge</p>	<p><b>Breitenkürzung LINKS außen:</b></p> <ul style="list-style-type: none"> <li>- je Tür im Korpus-Farbton</li> <li>- je Tür in Glas-Ausführung / Spiegel</li> </ul> <p><b>Breitenkürzung RECHTS außen:</b></p> <ul style="list-style-type: none"> <li>- je Tür im Korpus-Farbton</li> <li>- je Tür in Glas-Ausführung / Spiegel</li> </ul> <ul style="list-style-type: none"> <li>- für Kürzungen zusätzlicher Einlegeböden</li> <li>- für Kürzungen von Passepartout-Rahmen ohne Bel.</li> <li>- für Kürzungen von Kranzleisten ohne Beleuchtung</li> </ul>	<p><b>BL1</b> <b>BL2</b></p> <p><b>BR1</b> <b>BR2</b></p> <p><b>BK1</b> <b>BK2</b> <b>BK3</b></p>	<p>303,- 498,-</p> <p>303,- 498,-</p> <p>54,- 54,- 54,-</p>
<p>Breite 250 cm ohne Auszüge</p>	<p><b>Breitenkürzung LINKS außen:</b></p> <ul style="list-style-type: none"> <li>- je Tür im Korpus-Farbton</li> <li>- je Tür in Glas-Ausführung / Spiegel</li> </ul> <p><b>Breitenkürzung RECHTS außen:</b></p> <ul style="list-style-type: none"> <li>- je Tür im Korpus-Farbton</li> <li>- je Tür in Glas-Ausführung / Spiegel</li> </ul> <ul style="list-style-type: none"> <li>- für Kürzungen zusätzlicher Einlegeböden</li> <li>- für Kürzungen von Passepartout-Rahmen ohne Bel.</li> <li>- für Kürzungen von Kranzleisten ohne Beleuchtung</li> </ul>	<p><b>BL1</b> <b>BL2</b></p> <p><b>BR1</b> <b>BR2</b></p> <p><b>BK1</b> <b>BK2</b> <b>BK3</b></p>	<p>303,- 498,-</p> <p>303,- 498,-</p> <p>54,- 54,- 54,-</p>

## Drehtürenschränke - 1000

### Maßanfertigungen - Aufpreise bei Interliving 1205 - 1000 Drehtürenschränke.



Breitenkürzung

**Breitenkürzung** - verbleibende Mindestbreite 20 cm

Die Kürzung erfolgt wahlweise an der linken und/oder rechten äußeren Tür.

Für eine **symmetrische Kürzung** bitte **Breitenkürzung LINKS und RECHTS** außen bestellen.

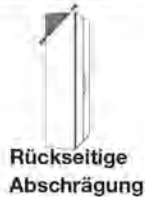


**ACHTUNG** - Bei der Breitenkürzung **LINKS** entfällt die linke Softkante der Front, bei der Breitenkürzung **RECHTS** entfällt die rechte Softkante der Front.

Schränkelemente	Aufpreis	Art.-Nr.	EURO
<p>Breite 300 cm ohne Auszüge</p>	<p><b>Breitenkürzung LINKS außen:</b></p> <ul style="list-style-type: none"> <li>- je Tür im Korpus-Farbtone</li> <li>- je Tür in Glas-Ausführung / Spiegel</li> </ul> <p><b>Breitenkürzung RECHTS außen:</b></p> <ul style="list-style-type: none"> <li>- je Tür im Korpus-Farbtone</li> <li>- je Tür in Glas-Ausführung / Spiegel</li> </ul> <ul style="list-style-type: none"> <li>- für Kürzungen zusätzlicher Einlegeböden</li> <li>- für Kürzungen von Passepartout-Rahmen ohne Bel.</li> <li>- für Kürzungen von Kranzleisten ohne Beleuchtung</li> </ul>	<p><b>BL1</b> <b>BL2</b></p> <p><b>BR1</b> <b>BR2</b></p> <p><b>BK1</b> <b>BK2</b> <b>BK3</b></p>	<p>303,- 498,-</p> <p>303,- 498,-</p> <p>54,- 54,- 54,-</p>
<p>Breite 350 cm ohne Auszüge</p>	<p><b>Breitenkürzung LINKS außen:</b></p> <ul style="list-style-type: none"> <li>- je Tür im Korpus-Farbtone</li> <li>- je Tür in Glas-Ausführung / Spiegel</li> </ul> <p><b>Breitenkürzung RECHTS außen:</b></p> <ul style="list-style-type: none"> <li>- je Tür im Korpus-Farbtone</li> <li>- je Tür in Glas-Ausführung / Spiegel</li> </ul> <ul style="list-style-type: none"> <li>- für Kürzungen zusätzlicher Einlegeböden</li> <li>- für Kürzungen von Passepartout-Rahmen ohne Bel.</li> <li>- für Kürzungen von Kranzleisten ohne Beleuchtung</li> </ul>	<p><b>BL1</b> <b>BL2</b></p> <p><b>BR1</b> <b>BR2</b></p> <p><b>BK1</b> <b>BK2</b> <b>BK3</b></p>	<p>303,- 498,-</p> <p>303,- 498,-</p> <p>54,- 54,- 54,-</p>

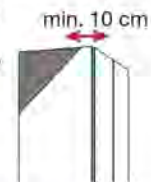
## Drehtürenschränke - 1000

### Maßanfertigungen - Aufpreise bei Interliving 1205 - 1000 Drehtürenschränke.
















Rückseitige Abschrägung inkl. Höhenkürzung (im Raster von 1,6 cm)

Der Oberboden wird durch die Abschrägung und Höhenkürzung sichtbar in diesem Fall ist Verblendungsmaterial erforderlich (siehe Verblendungsmaterial).



**⚠ ACHTUNG - Nicht in Verbindung mit Dachschrägenschränken!**

Schranelemente	Aufpreis	Art.-Nr.	EURO
 Breite 37,5 cm ohne Auszüge	- je Schrank-Element	<b>D51</b>	637,-
 Breite 50 cm ohne Auszüge	- je Schrank-Element	<b>D52</b>	637,-
 Breite 50 cm 2 Auszüge	- je Schrank-Element	<b>D52</b>	637,-
 Breite 75 cm ohne Auszüge	- je Schrank-Element	<b>D53</b>	637,-
 Breite 75 cm 2 Auszüge	- je Schrank-Element	<b>D53</b>	637,-
 Breite 100 cm ohne Auszüge	- je Schrank-Element	<b>D54</b>	637,-
 Breite 100 cm 2 Auszüge	- je Schrank-Element	<b>D54</b>	637,-
 Regalelemente Tiefe 36 cm			
 Abschlusschränke			
 Vollausgebauter Eckschrank			
 Begehbarer Eckschrank			
 Eckschrank über 90 Grad mit Drehtüren			
 Eckschrank über 90 Grad mit Falttüren			


## Drehtürenschränke - 1000

### Maßanfertigungen - Dachschrägenschrank mit 2 Außenseiten.





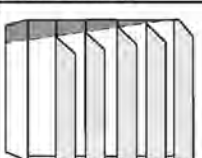


Seitliche Abschrägung

Seitliche Abschrägung inkl. Höhenkürzung  
 Die Abschrägung wird zur Decke um 4 cm verblendet.  
 Blende an der niedrigen Seite zur Wand zwischen 4 - 15 cm.  
 Die Blende wird im Korpus-Farbtönen geliefert.  
 Kranzleiste zum bauseitigen Anpassen auf Seite 15.



**⚠ ACHTUNG - Nicht in Verbindung mit Tiefen- und Breitenkürzungen!**

Schränkelemente	Abschrägung LINKS -> Türanschlag RECHTS	Art.-Nr.	EURO	
 <p>47,5 Breite 50 cm ohne Auszüge</p>	1-türig - Front im Korpus-Farbtönen	<b>D01</b>	840,-	
	1-türig - Front in weiß	<b>D55</b>	840,-	
	1-türig - Front in Kieselgrau-Dekor	<b>D56</b>	840,-	
	1-türig - Front in Champagner-Dekor	<b>D57</b>	840,-	
	1-türig - Front in Glas weiß	<b>D02</b>	1.003,-	
	1-türig - Front in Glas Kieselgrau	<b>D03</b>	1.003,-	
	1-türig - Front in Glas Champagner	<b>D04</b>	1.003,-	
	1-türig - Front in Kristallspiegel	<b>D05</b>	1.003,-	
	 <p>47,5 47,5 Breite 100 cm ohne Auszüge</p>	2-türig - Front im Korpus-Farbtönen	<b>D06</b>	1.494,-
		2-türig - Front in weiß	<b>D58</b>	1.494,-
2-türig - Front in Kieselgrau-Dekor		<b>D59</b>	1.494,-	
2-türig - Front in Champagner-Dekor		<b>D60</b>	1.494,-	
2-türig - Front in Glas weiß		<b>D07</b>	1.824,-	
2-türig - Front in Glas Kieselgrau		<b>D08</b>	1.824,-	
2-türig - Front in Glas Champagner		<b>D09</b>	1.824,-	
2-türig - Front in Kristallspiegel		<b>D10</b>	1.824,-	
 <p>47,5 47,5 47,5 Breite 150 cm ohne Auszüge</p>		3-türig - Front im Korpus-Farbtönen	<b>D11</b>	2.278,-
		3-türig - Front in weiß	<b>D61</b>	2.278,-
	3-türig - Front in Kieselgrau-Dekor	<b>D62</b>	2.278,-	
	3-türig - Front in Champagner-Dekor	<b>D63</b>	2.278,-	
	3-türig - Front in Glas weiß	<b>D12</b>	2.774,-	
	3-türig - Front in Glas Kieselgrau	<b>D13</b>	2.774,-	
	3-türig - Front in Glas Champagner	<b>D14</b>	2.774,-	
	3-türig - Front in Kristallspiegel	<b>D15</b>	2.774,-	
	 <p>47,5 47,5 47,5 47,5 Breite 200 cm ohne Auszüge</p>	4-türig - Front im Korpus-Farbtönen	<b>D16</b>	2.932,-
		4-türig - Front in weiß	<b>D64</b>	2.932,-
4-türig - Front in Kieselgrau-Dekor		<b>D65</b>	2.932,-	
4-türig - Front in Champagner-Dekor		<b>D66</b>	2.932,-	
4-türig - Front in Glas weiß		<b>D17</b>	3.589,-	
4-türig - Front in Glas Kieselgrau		<b>D18</b>	3.589,-	
4-türig - Front in Glas Champagner		<b>D19</b>	3.589,-	
4-türig - Front in Kristallspiegel		<b>D20</b>	3.589,-	
 <p>47,5 47,5 47,5 47,5 47,5 Breite 250 cm ohne Auszüge</p>		5-türig - Front im Korpus-Farbtönen	<b>D21</b>	3.684,-
		5-türig - Front in weiß	<b>D67</b>	3.684,-
	5-türig - Front in Kieselgrau-Dekor	<b>D68</b>	3.684,-	
	5-türig - Front in Champagner-Dekor	<b>D69</b>	3.684,-	
	5-türig - Front in Glas weiß	<b>D22</b>	4.507,-	
	5-türig - Front in Glas Kieselgrau	<b>D23</b>	4.507,-	
	5-türig - Front in Glas Champagner	<b>D24</b>	4.507,-	
	5-türig - Front in Kristallspiegel	<b>D25</b>	4.507,-	


## Drehtürenschränke - 1000

### Maßanfertigungen - Dachschrägenschrank mit 2 Außenseiten.




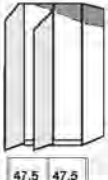

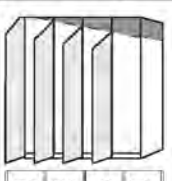
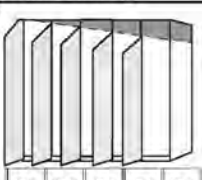
Seitliche Abschrägung

Seitliche Abschrägung inkl. Höhenkürzung  
 Die Abschrägung wird zur Decke um 4 cm verblendet.  
 Blende an der niedrigen Seite zur Wand zwischen 4 - 15 cm.  
 Die Blende wird im Korpus-Farbtone geliefert.  
 Kranzleiste zum bauseitigen Anpassen auf Seite 15.




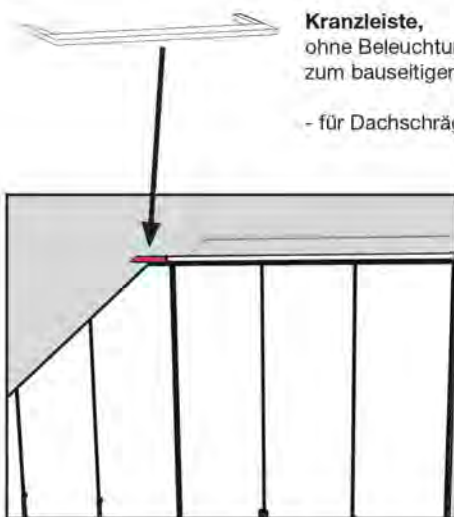
4-15 cm

**⚠ ACHTUNG - Nicht in Verbindung mit Tiefen- und Breitenkürzungen!**

Schränkelemente	Abschrägung RECHTS -> Türanschlag LINKS	Art.-Nr.	EURO	
 <p>47,5 Breite 50 cm ohne Auszüge</p>	1-türig - Front im Korpus-Farbtone	<b>D26</b>	840,-	
	1-türig - Front in weiß	<b>D70</b>	840,-	
	1-türig - Front in Kieselgrau-Dekor	<b>D71</b>	840,-	
	1-türig - Front in Champagner-Dekor	<b>D72</b>	840,-	
	1-türig - Front in Glas weiß	<b>D27</b>	1.003,-	
	1-türig - Front in Glas Kieselgrau	<b>D28</b>	1.003,-	
	1-türig - Front in Glas Champagner	<b>D29</b>	1.003,-	
	1-türig - Front in Kristallspiegel	<b>D30</b>	1.003,-	
	 <p>47,5 47,5 Breite 100 cm ohne Auszüge</p>	2-türig - Front im Korpus-Farbtone	<b>D31</b>	1.494,-
		2-türig - Front in weiß	<b>D73</b>	1.494,-
2-türig - Front in Kieselgrau-Dekor		<b>D74</b>	1.494,-	
2-türig - Front in Champagner-Dekor		<b>D75</b>	1.494,-	
2-türig - Front in Glas weiß		<b>D32</b>	1.824,-	
2-türig - Front in Glas Kieselgrau		<b>D33</b>	1.824,-	
2-türig - Front in Glas Champagner		<b>D34</b>	1.824,-	
2-türig - Front in Kristallspiegel		<b>D35</b>	1.824,-	
 <p>47,5 47,5 47,5 Breite 150 cm ohne Auszüge</p>		3-türig - Front im Korpus-Farbtone	<b>D36</b>	2.278,-
		3-türig - Front in weiß	<b>D76</b>	2.278,-
	3-türig - Front in Kieselgrau-Dekor	<b>D77</b>	2.278,-	
	3-türig - Front in Champagner-Dekor	<b>D78</b>	2.278,-	
	3-türig - Front in Glas weiß	<b>D37</b>	2.774,-	
	3-türig - Front in Glas Kieselgrau	<b>D38</b>	2.774,-	
	3-türig - Front in Glas Champagner	<b>D39</b>	2.774,-	
	3-türig - Front in Kristallspiegel	<b>D40</b>	2.774,-	
	 <p>47,5 47,5 47,5 47,5 Breite 200 cm ohne Auszüge</p>	4-türig - Front im Korpus-Farbtone	<b>D41</b>	2.932,-
		4-türig - Front in weiß	<b>D79</b>	2.932,-
4-türig - Front in Kieselgrau-Dekor		<b>D80</b>	2.932,-	
4-türig - Front in Champagner-Dekor		<b>D81</b>	2.932,-	
4-türig - Front in Glas weiß		<b>D42</b>	3.589,-	
4-türig - Front in Glas Kieselgrau		<b>D43</b>	3.589,-	
4-türig - Front in Glas Champagner		<b>D44</b>	3.589,-	
4-türig - Front in Kristallspiegel		<b>D45</b>	3.589,-	
 <p>47,5 47,5 47,5 47,5 47,5 Breite 250 cm ohne Auszüge</p>		5-türig - Front im Korpus-Farbtone	<b>D46</b>	3.684,-
		5-türig - Front in weiß	<b>D82</b>	3.684,-
	5-türig - Front in Kieselgrau-Dekor	<b>D83</b>	3.684,-	
	5-türig - Front in Champagner-Dekor	<b>D84</b>	3.684,-	
	5-türig - Front in Glas weiß	<b>D47</b>	4.507,-	
	5-türig - Front in Glas Kieselgrau	<b>D48</b>	4.507,-	
	5-türig - Front in Glas Champagner	<b>D49</b>	4.507,-	
	5-türig - Front in Kristallspiegel	<b>D50</b>	4.507,-	

## Drehtürenschränke - 1000












### Maßanfertigungen - Zubehör

Beschreibung	Maße in cm			Art.-Nr.	EURO
	B	H	T		
 <p><b>Verblendungsmaterial im Korpus-Farbtönen zum bauseitigen Anpassen</b></p>	56	236	1,5	<b>VB1</b>	193,-
	60,5	236	1,5	<b>VB2</b>	217,-
				<b>VB3</b>	54,-
 <p><b>Kranzleiste, ohne Beleuchtung zum bauseitigen Anpassen</b> - für Dachschrägenschrank</p>	x	3,2	12,5	<b>926</b>	83,-

## Drehtürenschränke - 1000

### Schrank-Zubehör

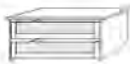




Innenausführung: Streifendekor silber-grau

Beschreibung	Maße in cm			Art.-Nr.	EURO
	B	H	T		
 <p><b>1 Einlegeboden</b></p> <ul style="list-style-type: none"> <li>- für Fachbreite 34,5 cm    1 Stück</li> <li>- für Fachbreite 47,5 cm    1 Stück</li> <li>- für Fachbreite 72,2 cm    1 Stück</li> <li>- für Fachbreite 96,4 cm    1 Stück</li> </ul>	34,5	2,2	51,5	<b>026</b>	66,-
	47,5	2,2	51,5	<b>028</b>	66,-
	72,2	2,2	51,5	<b>036</b>	66,-
	96,4	2,2	51,5	<b>030</b>	66,-
 <p><b>3 Einlegeböden</b></p> <ul style="list-style-type: none"> <li>- für Fachbreite 34,5 cm    3 Stück</li> <li>- für Fachbreite 47,5 cm    3 Stück</li> <li>- für Fachbreite 72,2 cm    3 Stück</li> <li>- für Fachbreite 96,4 cm    3 Stück</li> </ul>	34,5	2,2	51,5	<b>027</b>	149,-
	47,5	2,2	51,5	<b>029</b>	149,-
	72,2	2,2	51,5	<b>038</b>	149,-
	96,4	2,2	51,5	<b>031</b>	149,-
 <p><b>1 Einlegeboden</b> für Abschlusschrank, abgeschrägt <b>Nicht in Verbindung mit LED-Lichtblende verwendbar!</b></p>	43	2,2	51,5	<b>075</b>	71,-
 <p><b>1 Einlegeboden</b> für vollausgebauten Eckschrank <b>Nicht in Verbindung mit LED-Lichtblende verwendbar!</b></p>	88	2,2	88	<b>073</b>	115,-
 <p><b>1 Einlegeboden</b> für begehbaren Eckschrank</p>	72,2	2,2	51,5	<b>074</b>	83,-
 <p><b>1 Einlegeboden</b> für 90 Grad Eckschrank mit 2 Drehtüren <b>Nicht in Verbindung mit LED-Lichtblende verwendbar!</b></p>	104,4	2,2	104,4	<b>077</b>	208,-
 <p><b>1 Einlegeboden</b> für 90 Grad Panorama-Eckschrank mit Falttüren</p>	152,4	2,2	152,4	<b>078</b>	190,-
 <p><b>Kleiderstange</b></p> <ul style="list-style-type: none"> <li>- für Fachbreite 34,5 cm</li> <li>- für Fachbreite 47,5 cm</li> <li>- für Fachbreite 72,2 cm</li> <li>- für Fachbreite 96,4 cm</li> </ul>	34,5	3	2	<b>048</b>	46,-
	47,5	3	2	<b>049</b>	46,-
	72,2	3	2	<b>052</b>	49,-
	96,4	3	2	<b>050</b>	49,-
 <p><b>1 Kleiderstange</b> für vollausgebauten Eckschrank <b>⚠ Nur zur Montage unter einem E-Boden!</b></p>	95,8	3	2	<b>082</b>	59,-
 <p><b>1 Kleiderstange</b> für 90 Grad Eckschrank mit 2 Drehtüren <b>⚠ Nur zur Montage unter einem E-Boden!</b></p>	71,6	3	2	<b>083</b>	59,-
 <p><b>1 Kleiderstange</b> für Panorama-Eckschrank über 90 Grad mit Falttüren</p>	153	3	2	<b>084</b>	81,-

## Drehtürenschränke - 1000

### Schrank-Zubehör







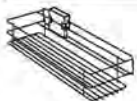
Innenausführung: Streifendekor silber-grau

	Beschreibung	Maße in cm			Art.-Nr.	EURO
		B	H	T		
	<b>Schubkasten-Einsatz</b> mit 2 Auszügen mit Kugelauszug und GLASfront für Drehtüren- und Schwebetürenschränke  - für Fachbreite 72,2 cm - für Fachbreite 96,4 cm	72,3	41	52	<b>069</b> <b>070</b>	415,-
		96,4	41	52		444,-
	<b>Schubkasten-Einsatz</b> mit 2 Auszügen mit Selbsteinzug und HOLZfront für Drehtüren- und Schwebetürenschränke, <b>stapelbar und auf beliebiger Höhe einbaubar</b>  - für Fachbreite 72,2 cm - für Fachbreite 96,4 cm	72,3	41	44	<b>071</b> <b>072</b>	418,-
		96,4	41	44		447,-
 Art.-Nr. 064	<b>Schubkasten-Einsatz</b> mit 3 Auszügen und Holzfront  - für Fachbreite 96,4 cm	96,3	89	51,5	<b>064</b>	535,-
 	<b>Wäscheboden-Einsatz</b> , bestehend aus:  3 Einlegeböden, 1 Kleiderstange, 1 Mittelseite  - für Fachbreite 72,2 cm - für Fachbreite 96,4 cm  <b>Beidseitig (links- oder rechtsseitig) verwendbar!</b> <b>Nur auf Sockelböden stellbar!</b>	72,2	137	51,5	<b>025</b> <b>066</b>	183,-
		96,4	137	51,5		183,-

## Drehtürenschränke - 1000

### Schrank-Zubehör






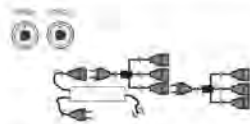
Innenausführung: Streifendekor silber-grau

Beschreibung	Maße in cm			Art.-Nr.	EURO	
	B	H	T			
 <p><b>LED-Lichtblende für Einlegeböden</b></p> <ul style="list-style-type: none"> <li>- für Fachbreite 47,5 cm 1 Stück</li> <li>- für Fachbreite 72,2 cm 1 Stück</li> <li>- für Fachbreite 96,4 cm 1 Stück</li> </ul> <p>Dieses Produkt enthält eine Lichtquelle der Energieeffizienzklasse F</p> <p><b>Nicht für Glastüren in Parsol grau!</b></p> <p> <b>Nicht für begehbare Eckschränke verwendbar!</b></p> <ul style="list-style-type: none"> <li>- für Fachbreite 47,5 cm 2 Stück</li> <li>- für Fachbreite 72,2 cm 2 Stück</li> <li>- für Fachbreite 96,4 cm 2 Stück</li> <li>- für Fachbreite 47,5 cm 3 Stück</li> <li>- für Fachbreite 72,2 cm 3 Stück</li> <li>- für Fachbreite 96,4 cm 3 Stück</li> </ul>	47,5	3	1	<b>010</b>	166,-	
	72,2	3	1	<b>002</b>	186,-	
	96,4	3	1	<b>011</b>	198,-	
	47,5	3	1	<b>012</b>	244,-	
	72,2	3	1	<b>003</b>	325,-	
	96,4	3	1	<b>013</b>	337,-	
	47,5	3	1	<b>014</b>	364,-	
	72,2	3	1	<b>004</b>	449,-	
	96,4	3	1	<b>015</b>	483,-	
	 <p><b>LED-Lichtblende für Einlegeböden hinter Glastüren Parsol grau als Dauerlicht</b></p> <ul style="list-style-type: none"> <li>- für Fachbreite 47,5 cm 1 Stück</li> <li>- für Fachbreite 96,4 cm 1 Stück</li> <li>- für Fachbreite 96,4 cm 2 Stück</li> <li>- für Fachbreite 96,4 cm 3 Stück</li> <li>- für Fachbreite 96,4 cm 4 Stück</li> </ul> <p><b>Sets:</b></p> <ul style="list-style-type: none"> <li>- 1x 96,4 cm + 1x 47,5 cm</li> <li>- 2x 96,4 cm + 1x 47,5 cm</li> <li>- 3x 96,4 cm + 1x 47,5 cm</li> </ul> <p>Dieses Produkt enthält Lichtquellen der Energieeffizienzklasse C</p> 	47,5	3	1	<b>PR6</b>	195,-
		96,4	3	1	<b>PR8</b>	222,-
		96,4	3	1	<b>PS1</b>	391,-
		96,4	3	1	<b>PS2</b>	559,-
		96,4	3	1	<b>PS4</b>	637,-
		1	1	1	<b>PS5</b>	371,-
1		1	1	<b>PS6</b>	527,-	
1		1	1	<b>PS7</b>	676,-	
 <p><b>Ausziehbarer Hosenhalter</b></p>		45	10	50	<b>056</b>	276,-
 <p><b>Krawatten- und Gürtel-Auszug</b></p>		7	19	45	<b>059</b>	127,-
 <p><b>Utensilien-Auszug</b></p>	16	9	45	<b>076</b>	137,-	

## Drehtürenschränke - 1000

### Schrank-Zubehör

Innenausführung: Streifendekor silber-grau

Beschreibung	Maße in cm			Art.-Nr.	EURO
	B	H	T		
 <p><b>Krawatten- und Gürtelhalter</b></p>	30	27	9	<b>042</b>	127,-
 <p><b>Schuhrost</b> für Schrankfach B 96,4 cm</p> <p><b>⚠ Nicht für Falttürenschränke!</b> - für Fachbreite 96,4 cm</p>	96	15	50	<b>080</b>	112,-
 <p><b>Kleiderlift</b> für Schrankfach-Breite 72,2 - 96,4 cm</p>	100	85	14	<b>081</b>	352,-
 <p><b>Innenspiegel</b></p> <p><b>! ACHTUNG !</b> Nur einsetzbar bei Drehtüren! Für Türbreite 50 cm!</p>	36 36	80 173	1 1	<b>046</b> <b>047</b>	76,- 76,-
 <p><b>LED-Schrankinnenbeleuchtung</b> mit Bewegungsmelder, inkl. Akku (Ladevorgang über USB)</p>					
1 Stück	10	2	10	<b>006</b>	107,-
2 Stück	10	2	10	<b>007</b>	198,-
3 Stück	10	2	10	<b>008</b>	303,-
4 Stück	10	2	10	<b>009</b>	398,-
 <p><b>Fernbedienungs-Set für Beleuchtungen mit 2 Fernbedienungen</b> Bis zu 5 Verbrauchsstellen anschließbar</p>	40	9	13	<b>005</b>	251,-
<p><b>165° Scharnier für Drehtüren</b></p> <p>6er-Set</p> <p><b>⚠ Ohne Dämpfung!</b></p>	1	1	1	<b>339</b>	110,-

# Interliving Kleiderschrank Serie 1205

## Drehtürenschränke - 1000



Emissionsgeprüft  
Schadstoffgeprüft  
Regelmäßige  
Produkt-  
überwachung

www.tuv.com  
ID 1111253053



# Interliving Kleiderschrank Serie 1205

## Faltdürenschränke - 2000



Emissionsgeprüft  
Schadstoffgeprüft  
Regelmäßige  
Produkt-  
überwachung  
www.tuv.com  
ID 1111253053



## Falittürenschränke - 2000

**IL 1205 - 1000**  
Drehtüren-  
schränke

**IL 1205 - 2000**  
Falittürenschränke

**IL 1205 - 3000**  
Schwebetüren-  
schränke

**IL 1205 - 4000**  
Betten +  
Beimöbel

**IL 1205 - 4100**  
Beimöbel

**IL 1205 - 5000**  
Offenes Schrank-  
system



### LIEFERBARE KORPUS- UND FRONTAUSFÜHRUNGEN

Bitte geben Sie bei jeder Bestellung die exakte Farbkombination aus Front- und Korpusfarbe an!

### Farbausführungen:

Griffe und Griffleisten in chrom	Griffe und Griffleisten in Schiefer
<p>Modell-Nr. 258 Bianco-Eiche- Nachbildung</p>	<p>Modell-Nr. 273 Bianco-Eiche- Nachbildung</p>
<p>Modell-Nr. 259 Weiß</p>	<p>Modell-Nr. 275 Weiß</p>
<p>Modell-Nr. 267 Kieselgrau-Dekor</p>	<p>Modell-Nr. 276 Kieselgrau-Dekor</p>
<p>Modell-Nr. 269 Champagner-Dekor</p>	<p>Modell-Nr. 277 Champagner-Dekor</p>
<p>Modell-Nr. A73 Graphit-Dekor</p>	<p>Modell-Nr. A74 Graphit-Dekor</p>

## Faltdürenschränke - 2000

**Dekorfronten**

<b>Bianco-Eiche-Nachbildung</b>	<b>Weiß</b>	<b>Kieselgrau-Dekor</b>
<b>Champagner-Dekor</b>	<b>Graphit-Dekor</b>	

**Glasfronten**

<b>Glas weiß</b>	<b>Glas Kieselgrau</b>	<b>Glas Champagner</b>
------------------	------------------------	------------------------

**Spiegel**

<b>Kristallspiegel</b>	<b>Innenfarbton</b>
	<b>Streifendekor silber-grau</b>

**furnplan**



Emissionsgeprüft  
Schadstoffgeprüft  
Regelmäßige  
Produkt-  
überwachung  
[www.tuv.com](http://www.tuv.com)  
ID 1111253053



## Faltdürenschränke - 2000

**Grund- und Anbauschränke (individuell zusammenstellbar)**

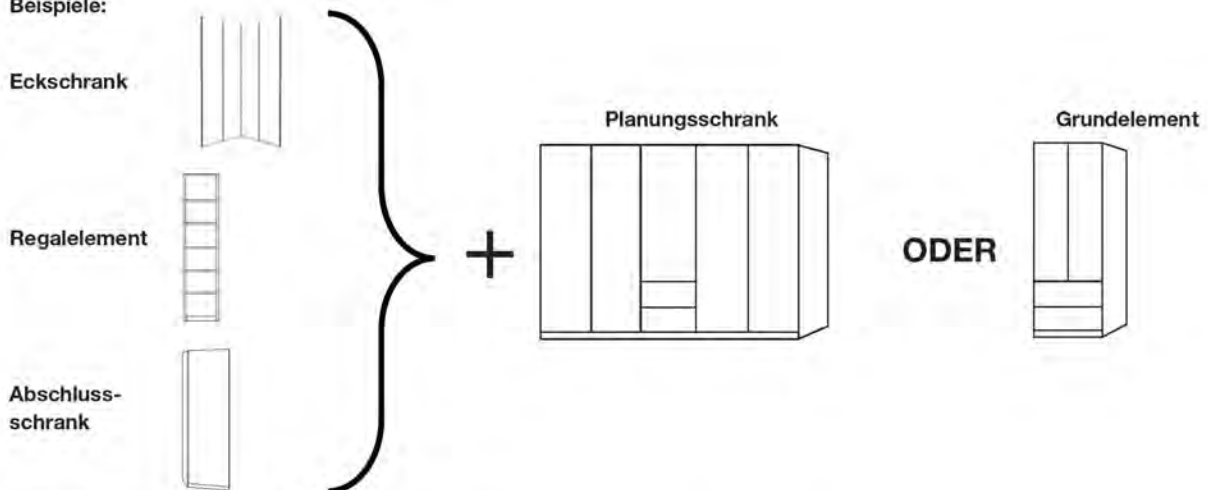
**Planungshinweise Interliving 1205 - 2000**

1. Fügen Sie bitte der Bestellung grundsätzlich eine Stellskizze/ Furnplan-Planung bei.
2. Planen Sie bitte immer ausgehend von der Ecke zu den Seiten.
3. Bestandteile eines Planungsschranks in dem Programm Interliving 1205 sind:
  - 1) ein Grundelement (mit 2 Außenseiten)
  - 2) eine beliebige Anzahl von Anbauelementen (mit 1 Mittelseite)

**⚠ Hinweis: Furnplan differenziert bei Planungsschränken nach Grund- und Anbauelementen automatisch!**

4. Direkt neben einem Eckschrank, Regalelement oder Abschlusschrank wird ein Planungsschrank oder ein Grundelement benötigt.

Beispiele:



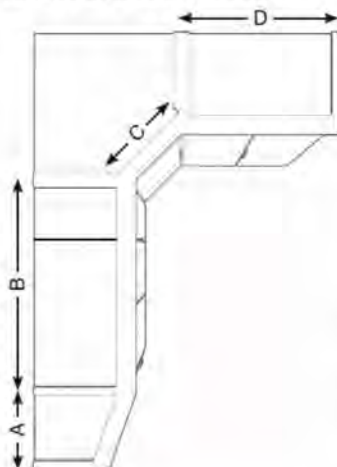
5. Kranzleisten wahlweise mit oder ohne Beleuchtung:

- 1) Die Kranzleiste für Eckschränke oder Abschlusschränke bitte separat laut Typenplan bestellen.
- 2) Die Kranzleiste für Planungsschränke bitte mit der Art.-Nr. **KR1** oder **KR2** bestellen.

**⚠ Hinweis: Die Kranzleisten bei Planungsschränken werden bis zu einer Länge von max. 300 cm durchgängig geliefert!**

**⚠ Hinweis: Bei einer Kombination aus einem Planungsschrank und einem Regalelement wird die Kranzleiste über die Art.-Nr. KR1 oder KR2 gesteuert!**

Beispiel 1:

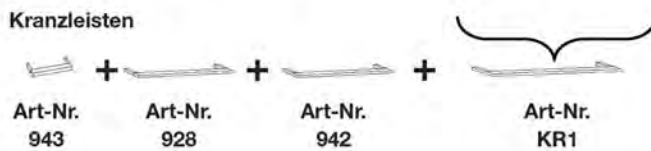
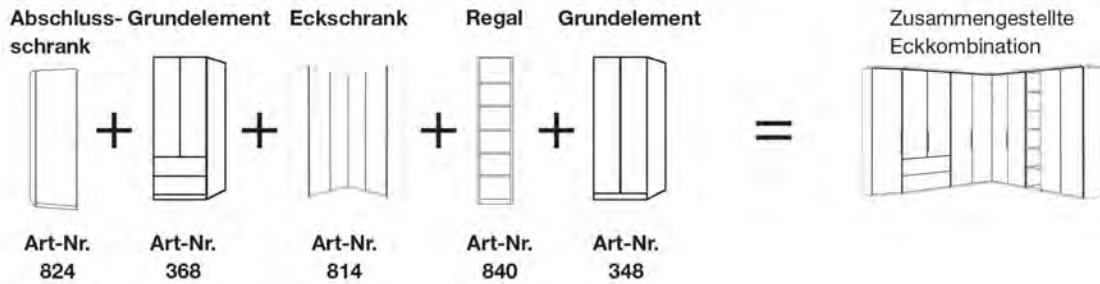


Element	Bezeichnung	Artikelnummer Kranz
A	Abschlusschrank links	943
B	Planungsschrank, bestehend aus: 100cm-Grundelement 37,5cm-Anbauelement = Gesamtbreite 137,5cm	KR1 Preis = 2 x KR1 (137,5cm wird aufgerundet auf 2m)
C	Ausgebauter Eckschrank	940
D	100cm- Faltdürenschränk	928

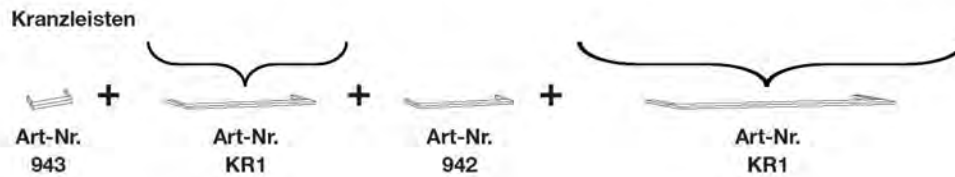
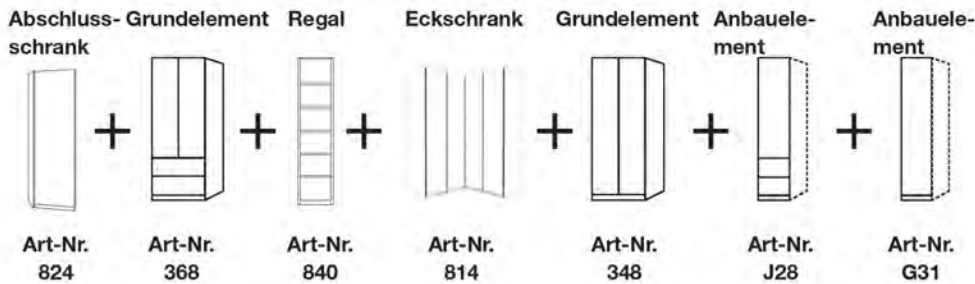


## Falttürenschränke - 2000

### 3. Beispiel - Eckkombination mit Kranzleiste ohne Beleuchtung:



### 4. Beispiel - Eckkombination mit Kranzleiste ohne Beleuchtung:



## Falлтürenschränke - 2000

### Korpusbreiten

#### Dreh- / Falлтürenschränke

Breite	Seite	Sockel	Seite	Sockel	Seite	Sockel	Seite	Sockel	Seite	Breite effektiv
37,5	1,5	34,5	1,5							37,5 cm
50	1,5	47,5	1,5							50,5 cm
75	1,5	72,2	1,5							75,2 cm
100	1,5	96,4	1,5							99,4 cm
150	1,5	96,4	1,5	47,5	1,5					148,4 cm
150	1,5	72,2	1,5	72,2	1,5					148,9 cm
175	1,5	47,5	1,5	72,2	1,5	47,5	1,5			173,2 cm
200	1,5	96,4	1,5	96,4	1,5					197,3 cm
225	1,5	72,2	1,5	72,2	1,5	72,2	1,5			222,6 cm
250	1,5	96,4	1,5	47,5	1,5	96,4	1,5			246,3 cm
250	1,5	47,5	1,5	72,2	1,5	72,2	1,5	47,5	1,5	246,9 cm
275	1,5	96,4	1,5	72,2	1,5	96,4	1,5			271,0 cm
300	1,5	96,4	1,5	96,4	1,5	96,4	1,5			295,2 cm
300	1,5	72,2	1,5	72,2	1,5	72,2	1,5	72,2	1,5	296,3 cm
350	1,5	96,4	1,5	96,4	1,5	47,5	1,5	96,4	1,5	344,2 cm

#### Funktions-Falлтürenschränke

Breite	Seite	Sockel	Seite	Sockel	Seite	Sockel	Seite	Sockel	Seite	Breite effektiv
50	1,5	47,5	1,5							50,5 cm
75	1,5	72,2	1,5							75,2 cm
100	1,5	96,4	1,5							99,4 cm
150	1,5	47,5	1,5	47,5	1,5	47,5	1,5			148,5 cm
150	1,5	72,2	1,5	72,2	1,5					148,9 cm
175	1,5	47,5	1,5	72,2	1,5	47,5	1,5			173,2 cm
200	1,5	47,5	1,5	96,4	1,5	47,5	1,5			197,4 cm
225	1,5	72,2	1,5	72,2	1,5	72,2	1,5			222,6 cm
250	1,5	96,4	1,5	47,5	1,5	96,4	1,5			246,3 cm
250	1,5	47,5	1,5	72,2	1,5	72,2	1,5	47,5	1,5	246,9 cm
275	1,5	96,4	1,5	72,2	1,5	96,4	1,5			271,0 cm
300	1,5	96,4	1,5	96,4	1,5	96,4	1,5			295,2 cm
300	1,5	47,5	1,5	96,4	1,5	96,4	1,5	47,5	1,5	295,3 cm
300	1,5	72,2	1,5	72,2	1,5	72,2	1,5	72,2	1,5	296,3 cm
350	1,5	96,4	1,5	96,4	1,5	47,5	1,5	96,4	1,5	344,2 cm



**Einzel-schränke können mit Passepartout-Rahmen / Kranzleisten kombiniert werden!**

**Beispiel: Falлтürenschränk B 300 cm + Passepartout-Rahmen / Kranzleiste:**



B 300 cm, H 216 cm,  
Front im Korpus-Farbton  
= Art.-Nr. 640

+



B 300 cm, H 220 cm,  
ohne Beleuchtung  
= Art.-Nr. 851

ODER











B 300 cm, H 3,2 cm,  
ohne Beleuchtung  
= Art.-Nr. 935

## Falлтürenschränke - 2000

**Grund- und Anbauelemente, B 37,5 cm ohne Kranzleiste**

**Innenausstattung:**

2 Einlegeböden, 1 Kleiderstange je Fach  
Alle Drehtüren inkl. gedämpfter Scharniere




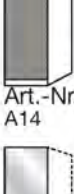












Beschreibung	B	Grundelement mit 2 Außenseiten				Anbauelement mit 1 Mittelseite			
		Höhe 216 cm		Höhe 236 cm		Höhe 216 cm		Höhe 236 cm	
		Art.-Nr.	EURO	Art.-Nr.	EURO	Art.-Nr.	EURO	Art.-Nr.	EURO
1-türig 34,5		<b>Türanschlag links</b>							
 Art.-Nr. 016	37,5	<b>016</b>	450,-	<b>034</b>	494,-	<b>G23</b>	389,-	<b>G39</b>	433,-
 Art.-Nr. G25	37,5	<b>A01</b>	450,-	<b>A07</b>	494,-	<b>G24</b>	389,-	<b>G40</b>	433,-
- Front im Korpus-Farbtan	37,5	<b>A02</b>	450,-	<b>A08</b>	494,-	<b>G25</b>	389,-	<b>G41</b>	433,-
- Front in weiß	37,5	<b>A03</b>	450,-	<b>A09</b>	494,-	<b>G26</b>	389,-	<b>G42</b>	433,-
- Front in Kieselgrau-Dekor	37,5	<b>017</b>	553,-	<b>035</b>	590,-	<b>G27</b>	492,-	<b>G43</b>	532,-
- Front in Champagner-Dekor	37,5	<b>018</b>	553,-	<b>037</b>	590,-	<b>G28</b>	492,-	<b>G44</b>	532,-
- Front in Glas weiß	37,5	<b>019</b>	553,-	<b>039</b>	590,-	<b>G29</b>	492,-	<b>G45</b>	532,-
- Front in Glas Kieselgrau	37,5	<b>020</b>	553,-	<b>040</b>	590,-	<b>G30</b>	492,-	<b>G46</b>	532,-
- Front in Glas Champagner	37,5								
- Front in Kristallspiegel	37,5								
 Art.-Nr. 019									
 Art.-Nr. G30									
34,5		<b>Türanschlag rechts</b>							
 Art.-Nr. G32	37,5	<b>021</b>	450,-	<b>041</b>	494,-	<b>G31</b>	389,-	<b>G47</b>	433,-
 Art.-Nr. A06	37,5	<b>A04</b>	450,-	<b>A10</b>	494,-	<b>G32</b>	389,-	<b>G48</b>	433,-
- Front im Korpus-Farbtan	37,5	<b>A05</b>	450,-	<b>A11</b>	494,-	<b>G33</b>	389,-	<b>G49</b>	433,-
- Front in weiß	37,5	<b>A06</b>	450,-	<b>A12</b>	494,-	<b>G34</b>	389,-	<b>G50</b>	433,-
- Front in Kieselgrau-Dekor	37,5	<b>022</b>	553,-	<b>043</b>	590,-	<b>G35</b>	492,-	<b>G51</b>	532,-
- Front in Champagner-Dekor	37,5	<b>024</b>	553,-	<b>044</b>	590,-	<b>G36</b>	492,-	<b>G52</b>	532,-
- Front in Glas weiß	37,5	<b>032</b>	553,-	<b>045</b>	590,-	<b>G37</b>	492,-	<b>G53</b>	532,-
- Front in Glas Kieselgrau	37,5	<b>033</b>	553,-	<b>051</b>	590,-	<b>G38</b>	492,-	<b>G54</b>	532,-
- Front in Glas Champagner	37,5								
- Front in Kristallspiegel	37,5								
 Art.-Nr. G35									
 Art.-Nr. 033									

## Falttürenschränke - 2000

**Grund- und Anbauelemente, B 50 cm  
ohne Kranzleiste**

**Innenausstattung:**

2 Einlegeböden, 1 Kleiderstange je Fach  
Alle Drehtüren inkl. gedämpfter Scharniere



Beschreibung	B	Grundelement mit 2 Außenseiten				Anbauelement mit 1 Mittelseite			
		Höhe 216 cm		Höhe 236 cm		Höhe 216 cm		Höhe 236 cm	
		Art.-Nr.	EURO	Art.-Nr.	EURO	Art.-Nr.	EURO	Art.-Nr.	EURO
1-türig 47,5									
<b>Türanschlag links</b>									
 - Front im Korpus-Farbton	50	<b>200</b>	450,-	<b>210</b>	494,-	<b>G55</b>	389,-	<b>G71</b>	433,-
 - Front in weiß	50	<b>A13</b>	450,-	<b>A19</b>	494,-	<b>G56</b>	389,-	<b>G72</b>	433,-
 - Front in Kieselgrau-Dekor	50	<b>A14</b>	450,-	<b>A20</b>	494,-	<b>G57</b>	389,-	<b>G73</b>	433,-
 - Front in Champagner-Dekor	50	<b>A15</b>	450,-	<b>A21</b>	494,-	<b>G58</b>	389,-	<b>G74</b>	433,-
 - Front in Glas weiß	50	<b>201</b>	553,-	<b>211</b>	590,-	<b>G59</b>	492,-	<b>G75</b>	532,-
 - Front in Glas Kieselgrau	50	<b>202</b>	553,-	<b>212</b>	590,-	<b>G60</b>	492,-	<b>G76</b>	532,-
 - Front in Glas Champagner	50	<b>203</b>	553,-	<b>213</b>	590,-	<b>G61</b>	492,-	<b>G77</b>	532,-
 - Front in Kristallspiegel	50	<b>204</b>	553,-	<b>214</b>	590,-	<b>G62</b>	492,-	<b>G78</b>	532,-
<b>Türanschlag rechts</b>									
 - Front im Korpus-Farbton	50	<b>205</b>	450,-	<b>215</b>	494,-	<b>G63</b>	389,-	<b>G79</b>	433,-
 - Front in weiß	50	<b>A16</b>	450,-	<b>A22</b>	494,-	<b>G64</b>	389,-	<b>G80</b>	433,-
 - Front in Kieselgrau-Dekor	50	<b>A17</b>	450,-	<b>A23</b>	494,-	<b>G65</b>	389,-	<b>G81</b>	433,-
 - Front in Champagner-Dekor	50	<b>A18</b>	450,-	<b>A24</b>	494,-	<b>G66</b>	389,-	<b>G82</b>	433,-
 - Front in Glas weiß	50	<b>206</b>	553,-	<b>224</b>	590,-	<b>G67</b>	492,-	<b>G83</b>	532,-
 - Front in Glas Kieselgrau	50	<b>207</b>	553,-	<b>225</b>	590,-	<b>G68</b>	492,-	<b>G84</b>	532,-
 - Front in Glas Champagner	50	<b>208</b>	553,-	<b>226</b>	590,-	<b>G69</b>	492,-	<b>G85</b>	532,-
 - Front in Kristallspiegel	50	<b>209</b>	553,-	<b>227</b>	590,-	<b>G70</b>	492,-	<b>G86</b>	532,-

## Falttürenschränke - 2000

### Funktions-Grund- und Anbauelemente, B 50 cm ohne Kranzleiste

#### Innenausstattung:

2 Einlegeböden, 1 Kleiderstange je Fach  
Alle Drehtüren inkl. gedämpfter Scharniere


Beschreibung	B	Grundelement mit 2 Außenseiten				Anbauelement mit 1 Mittelseite			
		Höhe 216 cm		Höhe 236 cm		Höhe 216 cm		Höhe 236 cm	
		Art.-Nr.	EURO	Art.-Nr.	EURO	Art.-Nr.	EURO	Art.-Nr.	EURO
1-türig  									
<b>Türanschlag links, 2 Auszüge à 50 cm</b>									
- Front im Korpus-Farbton	50	<b>228</b>	808,-	<b>244</b>	869,-	<b>G87</b>	747,-	<b>G98</b>	808,-
- Auszüge im Korpus-Farbton, <b>1 Spiegeltür</b>	50	<b>229</b>	871,-	<b>245</b>	939,-	<b>G88</b>	810,-	<b>G99</b>	878,-
Art.-Nr. 228									
- Front in weiß	50	<b>A25</b>	808,-	<b>A34</b>	869,-	<b>G89</b>	747,-	<b>J01</b>	808,-
- Tür in weiß, Auszüge im Korpus-Farbton	50	<b>A26</b>	808,-	<b>A35</b>	869,-	<b>G90</b>	747,-	<b>J02</b>	808,-
- Auszüge in weiß, <b>1 Spiegeltür</b>	50	<b>A27</b>	871,-	<b>A36</b>	939,-	<b>G91</b>	810,-	<b>J03</b>	878,-
Art.-Nr. G91									
- Front in Kieselgrau-Dekor	50	<b>A28</b>	808,-	<b>A37</b>	869,-	<b>G92</b>	747,-	<b>J04</b>	808,-
- Tür in Kieselgrau-Dekor, Auszüge im Korpus-Farbton	50	<b>A29</b>	808,-	<b>A38</b>	869,-	<b>G93</b>	747,-	<b>J05</b>	808,-
- Auszüge in Kieselgrau-Dekor, <b>1 Spiegeltür</b>	50	<b>A30</b>	871,-	<b>A39</b>	939,-	<b>G94</b>	810,-	<b>J06</b>	878,-
Art.-Nr. A28									
- Front in Champagner-Dekor	50	<b>A31</b>	808,-	<b>A40</b>	869,-	<b>G95</b>	747,-	<b>J07</b>	808,-
- Tür in Champagner-Dekor, Auszüge im Korpus-Farbton	50	<b>A32</b>	808,-	<b>A41</b>	869,-	<b>G96</b>	747,-	<b>J08</b>	808,-
- Auszüge in Champagner-Dekor, <b>1 Spiegeltür</b>	50	<b>A33</b>	871,-	<b>A42</b>	939,-	<b>G97</b>	810,-	<b>J09</b>	878,-
Art.-Nr. G96									

## Falttürenschränke - 2000

### Funktions-Grund- und Anbauelemente, B 50 cm ohne Kranzleiste

#### Innenausstattung:

2 Einlegeböden, 1 Kleiderstange je Fach  
Alle Drehtüren inkl. gedämpfter Scharniere

Beschreibung	B	Grundelement mit 2 Außenseiten				Anbauelement mit 1 Mittelseite			
		Höhe 216 cm		Höhe 236 cm		Höhe 216 cm		Höhe 236 cm	
		Art.-Nr.	EURO	Art.-Nr.	EURO	Art.-Nr.	EURO	Art.-Nr.	EURO
1-türig 									
<b>Türanschlag links, 2 Auszüge à 50 cm</b>  - Front in Glas weiß  - Tür in Glas weiß, Auszüge im Korpus-Farbtönen  - Auszüge in Glas weiß, <b>1 Spiegeltür</b>	50	<b>230</b>	923,-	<b>246</b>	995,-	<b>J10</b>	862,-	<b>J19</b>	934,-
- Front in Glas weiß  - Tür in Glas weiß, Auszüge im Korpus-Farbtönen  - Auszüge in Glas weiß, <b>1 Spiegeltür</b>	50	<b>053</b>	871,-	<b>057</b>	939,-	<b>J11</b>	810,-	<b>J20</b>	878,-
- Front in Glas weiß  - Tür in Glas weiß, Auszüge im Korpus-Farbtönen  - Auszüge in Glas weiß, <b>1 Spiegeltür</b>	50	<b>231</b>	923,-	<b>248</b>	995,-	<b>J12</b>	862,-	<b>J21</b>	934,-
- Front in Glas Kieselgrau  - Tür in Glas Kieselgrau, Auszüge im Korpus-Farbtönen  - Auszüge in Glas Kieselgrau, <b>1 Spiegeltür</b>	50	<b>232</b>	923,-	<b>249</b>	995,-	<b>J13</b>	862,-	<b>J22</b>	934,-
- Front in Glas Kieselgrau  - Tür in Glas Kieselgrau, Auszüge im Korpus-Farbtönen  - Auszüge in Glas Kieselgrau, <b>1 Spiegeltür</b>	50	<b>054</b>	871,-	<b>058</b>	939,-	<b>J14</b>	810,-	<b>J23</b>	878,-
- Front in Glas Kieselgrau  - Tür in Glas Kieselgrau, Auszüge im Korpus-Farbtönen  - Auszüge in Glas Kieselgrau, <b>1 Spiegeltür</b>	50	<b>233</b>	923,-	<b>250</b>	995,-	<b>J15</b>	862,-	<b>J24</b>	934,-
- Front in Glas Champagner  - Tür in Glas Champagner, Auszüge im Korpus-Farbtönen  - Auszüge in Glas Champagner, <b>1 Spiegeltür</b>	50	<b>234</b>	923,-	<b>251</b>	995,-	<b>J16</b>	862,-	<b>J25</b>	934,-
- Front in Glas Champagner  - Tür in Glas Champagner, Auszüge im Korpus-Farbtönen  - Auszüge in Glas Champagner, <b>1 Spiegeltür</b>	50	<b>055</b>	871,-	<b>060</b>	939,-	<b>J17</b>	810,-	<b>J26</b>	878,-
- Front in Glas Champagner  - Tür in Glas Champagner, Auszüge im Korpus-Farbtönen  - Auszüge in Glas Champagner, <b>1 Spiegeltür</b>	50	<b>235</b>	923,-	<b>252</b>	995,-	<b>J18</b>	862,-	<b>J27</b>	934,-

47,5



Art.-Nr. 053



Art.-Nr. J13





Art.-Nr. 235

## Falttürenschränke - 2000

**Funktions-Grund- und Anbauelemente, B 50 cm**  
ohne Kranzleiste

**Innenausstattung:**

2 Einlegeböden, 1 Kleiderstange je Fach  
Alle Drehtüren inkl. gedämpfter Scharniere





Beschreibung	B	Grundelement mit 2 Außenseiten				Anbauelement mit 1 Mittelseite			
		Höhe 216 cm		Höhe 236 cm		Höhe 216 cm		Höhe 236 cm	
		Art.-Nr.	EURO	Art.-Nr.	EURO	Art.-Nr.	EURO	Art.-Nr.	EURO
1-türig  47.5									
<b>Türanschlag rechts, 2 Auszüge à 50 cm</b>									
 Art.-Nr. J29	50	<b>P24</b>	808,-	<b>P33</b>	869,-	<b>J30</b>	747,-	<b>J41</b>	808,-
- Front in weiß	50	<b>P25</b>	808,-	<b>P34</b>	869,-	<b>J31</b>	747,-	<b>J42</b>	808,-
- Tür in weiß, Auszüge im Korpus-Farbton	50	<b>P26</b>	871,-	<b>P35</b>	939,-	<b>J32</b>	810,-	<b>J43</b>	878,-
- Auszüge in weiß, <b>1 Spiegeltür</b>	50	<b>P27</b>	808,-	<b>P36</b>	869,-	<b>J33</b>	747,-	<b>J44</b>	808,-
- Front in Kieselgrau-Dekor	50	<b>P28</b>	808,-	<b>P37</b>	869,-	<b>J34</b>	747,-	<b>J45</b>	808,-
- Tür in Kieselgrau-Dekor, Auszüge im Korpus-Farbton	50	<b>P29</b>	871,-	<b>P38</b>	939,-	<b>J35</b>	810,-	<b>J46</b>	878,-
- Auszüge in Kieselgrau-Dekor, <b>1 Spiegeltür</b>	50	<b>P30</b>	808,-	<b>P39</b>	869,-	<b>J36</b>	747,-	<b>J47</b>	808,-
- Front in Champagner-Dekor	50	<b>P31</b>	808,-	<b>P40</b>	869,-	<b>J37</b>	747,-	<b>J48</b>	808,-
- Tür in Champagner-Dekor, Auszüge im Korpus-Farbton	50	<b>P32</b>	871,-	<b>P41</b>	939,-	<b>J38</b>	810,-	<b>J49</b>	878,-
- Auszüge in Champagner-Dekor, <b>1 Spiegeltür</b>	50								

## Faltdürenschränke - 2000

### Funktions-Grund- und Anbauelemente, B 50 cm ohne Kranzleiste

#### Innenausstattung:

2 Einlegeböden, 1 Kleiderstange je Fach  
Alle Drehtüren inkl. gedämpfter Scharniere


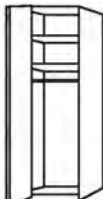

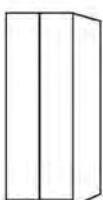
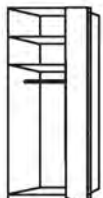
Beschreibung	B	Grundelement mit 2 Außenseiten				Anbauelement mit 1 Mittelseite			
		Höhe 216 cm		Höhe 236 cm		Höhe 216 cm		Höhe 236 cm	
		Art.-Nr.	EURO	Art.-Nr.	EURO	Art.-Nr.	EURO	Art.-Nr.	EURO
1-türig									
 47,5									
 Art.-Nr. 238									
<b>Türanschlag rechts, 2 Auszüge à 50 cm</b>									
- Front in Glas weiß	50	<b>238</b>	923,-	<b>255</b>	995,-	<b>J50</b>	862,-	<b>J59</b>	934,-
- Tür in Glas weiß, Auszüge im Korpus-Farbton	50	<b>061</b>	871,-	<b>065</b>	939,-	<b>J51</b>	810,-	<b>J60</b>	878,-
- Auszüge in Glas weiß, <b>1 Spiegeltür</b>	50	<b>239</b>	923,-	<b>256</b>	995,-	<b>J52</b>	862,-	<b>J61</b>	934,-
 Art.-Nr. J54									
- Front in Glas Kieselgrau	50	<b>240</b>	923,-	<b>257</b>	995,-	<b>J53</b>	862,-	<b>J62</b>	934,-
- Tür in Glas Kieselgrau, Auszüge im Korpus-Farbton	50	<b>062</b>	871,-	<b>067</b>	939,-	<b>J54</b>	810,-	<b>J63</b>	878,-
- Auszüge in Glas Kieselgrau, <b>1 Spiegeltür</b>	50	<b>241</b>	923,-	<b>258</b>	995,-	<b>J55</b>	862,-	<b>J64</b>	934,-
 Art.-Nr. J56									
- Front in Glas Champagner	50	<b>242</b>	923,-	<b>259</b>	995,-	<b>J56</b>	862,-	<b>J65</b>	934,-
- Tür in Glas Champagner, Auszüge im Korpus-Farbton	50	<b>063</b>	871,-	<b>068</b>	939,-	<b>J57</b>	810,-	<b>J66</b>	878,-
- Auszüge in Glas Champagner, <b>1 Spiegeltür</b>	50	<b>243</b>	923,-	<b>260</b>	995,-	<b>J58</b>	862,-	<b>J67</b>	934,-

## Falлтürenschränke - 2000

**Grund- und Anbauelemente, B 75 cm ohne Kranzleiste**

**Innenausstattung:**

2 Einlegeböden, 1 Kleiderstange je Fach  
Alle Drehtüren inkl. gedämpfter Scharniere


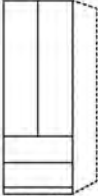
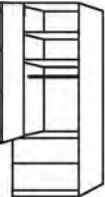
Beschreibung	B	Grundelement mit 2 Außenseiten				Anbauelement mit 1 Mittelseite			
		Höhe 216 cm		Höhe 236 cm		Höhe 216 cm		Höhe 236 cm	
		Art.-Nr.	EURO	Art.-Nr.	EURO	Art.-Nr.	EURO	Art.-Nr.	EURO
<b>2-türig</b>									
									
<b>Türanschlag links</b>									
									
Art.-Nr. 261									
									
- Front im Korpus-Farbton	75	<b>261</b>	710,-	<b>271</b>	785,-	<b>J68</b>	649,-	<b>J76</b>	724,-
- Front in weiß	75	<b>A43</b>	710,-	<b>A46</b>	785,-	<b>J69</b>	649,-	<b>J77</b>	724,-
- Front in Kieselgrau-Dekor	75	<b>A44</b>	710,-	<b>A47</b>	785,-	<b>J70</b>	649,-	<b>J78</b>	724,-
- Front in Champagner-Dekor	75	<b>A45</b>	710,-	<b>A48</b>	785,-	<b>J71</b>	649,-	<b>J79</b>	724,-
- Front in Glas weiß	75	<b>262</b>	871,-	<b>272</b>	958,-	<b>J72</b>	810,-	<b>J80</b>	897,-
- Front in Glas Kieselgrau	75	<b>263</b>	871,-	<b>273</b>	958,-	<b>J73</b>	810,-	<b>J81</b>	897,-
- Front in Glas Champagner	75	<b>264</b>	871,-	<b>274</b>	958,-	<b>J74</b>	810,-	<b>J82</b>	897,-
- Front in Kristallspiegel	75	<b>265</b>	871,-	<b>275</b>	958,-	<b>J75</b>	810,-	<b>J83</b>	897,-
<b>Türanschlag rechts</b>									
									
									
Art.-Nr. 266									
									
- Front im Korpus-Farbton	75	<b>266</b>	710,-	<b>276</b>	785,-	<b>N17</b>	649,-	<b>N25</b>	724,-
- Front in weiß	75	<b>N02</b>	710,-	<b>N10</b>	785,-	<b>N18</b>	649,-	<b>N26</b>	724,-
- Front in Kieselgrau-Dekor	75	<b>N03</b>	710,-	<b>N11</b>	785,-	<b>N19</b>	649,-	<b>N27</b>	724,-
- Front in Champagner-Dekor	75	<b>N04</b>	710,-	<b>N12</b>	785,-	<b>N20</b>	649,-	<b>N28</b>	724,-
- Front in Glas weiß	75	<b>267</b>	871,-	<b>277</b>	958,-	<b>N21</b>	810,-	<b>N29</b>	897,-
- Front in Glas Kieselgrau	75	<b>268</b>	871,-	<b>278</b>	958,-	<b>N22</b>	810,-	<b>N30</b>	897,-
- Front in Glas Champagner	75	<b>269</b>	871,-	<b>279</b>	958,-	<b>N23</b>	810,-	<b>N31</b>	897,-
- Front in Kristallspiegel	75	<b>270</b>	871,-	<b>280</b>	958,-	<b>N24</b>	810,-	<b>N32</b>	897,-

## Falлтürenschränke - 2000

### Funktions-Grund- und Anbauelemente B 75 cm ohne Kranzleiste

#### Innenausstattung:

2 Einlegeböden, 1 Kleiderstange je Fach  
Alle Drehtüren inkl. gedämpfter Scharniere

Beschreibung	B	Grundelement mit 2 Außenseiten				Anbauelement mit 1 Mittelseite			
		Höhe 216 cm		Höhe 236 cm		Höhe 216 cm		Höhe 236 cm	
		Art.-Nr.	EURO	Art.-Nr.	EURO	Art.-Nr.	EURO	Art.-Nr.	EURO
2-türig   Art.-Nr. J84		<b>Türanschlag links, 2 Auszüge à 75 cm</b>							
- Front im Korpus-Farbton	75	<b>281</b>	1.035,-	<b>297</b>	1.117,-	<b>J84</b>	974,-	<b>J95</b>	1.056,-
- Auszüge im Korpus-Farbton, 2 Spiegeltüren	75	<b>282</b>	1.152,-	<b>298</b>	1.246,-	<b>J85</b>	1.094,-	<b>J96</b>	1.185,-
Art.-Nr. J84	75	<b>A49</b>	1.035,-	<b>A58</b>	1.117,-	<b>J86</b>	974,-	<b>J97</b>	1.056,-
- Front in weiß	75	<b>A50</b>	1.035,-	<b>A59</b>	1.117,-	<b>J87</b>	974,-	<b>J98</b>	1.056,-
- Türen in weiß, Auszüge im Korpus-Farbton	75	<b>A51</b>	1.152,-	<b>A60</b>	1.246,-	<b>J88</b>	1.094,-	<b>J99</b>	1.185,-
- Auszüge in weiß, 2 Spiegeltüren	75	<b>A52</b>	1.035,-	<b>A61</b>	1.117,-	<b>J89</b>	974,-	<b>K01</b>	1.056,-
Art.-Nr. A49	75	<b>A53</b>	1.035,-	<b>A62</b>	1.117,-	<b>J90</b>	974,-	<b>K02</b>	1.056,-
- Türen in Kieselgrau-Dekor, Auszüge im Korpus-Farbton	75	<b>A54</b>	1.152,-	<b>A63</b>	1.246,-	<b>J91</b>	1.094,-	<b>K03</b>	1.185,-
- Auszüge in Kieselgrau-Dekor, 2 Spiegeltüren	75	<b>A55</b>	1.035,-	<b>A64</b>	1.117,-	<b>J92</b>	974,-	<b>K04</b>	1.056,-
Art.-Nr. J91	75	<b>A56</b>	1.035,-	<b>A65</b>	1.117,-	<b>J93</b>	974,-	<b>K05</b>	1.056,-
- Front in Champagner-Dekor	75	<b>A57</b>	1.152,-	<b>A66</b>	1.246,-	<b>J94</b>	1.094,-	<b>K06</b>	1.185,-
- Türen in Champagner-Dekor, Auszüge im Korpus-Farbton	75								
- Auszüge in Champagner-Dekor, 2 Spiegeltüren	75								
Art.-Nr. A56									
									

## Falлтürenschränke - 2000

### Funktions-Grund- und Anbauelemente B 75 cm ohne Kranzleiste

#### Innenausstattung:

2 Einlegeböden, 1 Kleiderstange je Fach  
Alle Drehtüren inkl. gedämpfter Scharniere

Beschreibung	B	Grundelement mit 2 Außenseiten				Anbauelement mit 1 Mittelseite			
		Höhe 216 cm		Höhe 236 cm		Höhe 216 cm		Höhe 236 cm	
		Art.-Nr.	EURO	Art.-Nr.	EURO	Art.-Nr.	EURO	Art.-Nr.	EURO
<p>2-türig</p> <p>72,2</p>  <p>Art.-Nr. 139</p>									
<p><b>Türanschlag links, 2 Auszüge à 75 cm</b></p> <p>- Front in Glas weiß</p> <p>- Türen in Glas weiß, Auszüge im Korpus-Farbtönen</p> <p>- Auszüge in Glas weiß, <b>2 Spiegeltüren</b></p>	75	<b>283</b>	1.197,-	<b>299</b>	1.293,-	<b>K07</b>	1.136,-	<b>K16</b>	1.232,-
	75	<b>139</b>	1.152,-	<b>142</b>	1.246,-	<b>K08</b>	1.094,-	<b>K17</b>	1.185,-
	75	<b>284</b>	1.197,-	<b>304</b>	1.293,-	<b>K09</b>	1.136,-	<b>K18</b>	1.232,-
	75	<b>285</b>	1.197,-	<b>305</b>	1.293,-	<b>K10</b>	1.136,-	<b>K19</b>	1.232,-
	75	<b>140</b>	1.152,-	<b>143</b>	1.246,-	<b>K11</b>	1.094,-	<b>K20</b>	1.185,-
	75	<b>286</b>	1.197,-	<b>306</b>	1.293,-	<b>K12</b>	1.136,-	<b>K21</b>	1.232,-
	75	<b>287</b>	1.197,-	<b>307</b>	1.293,-	<b>K13</b>	1.136,-	<b>K22</b>	1.232,-
	75	<b>141</b>	1.152,-	<b>144</b>	1.246,-	<b>K14</b>	1.094,-	<b>K23</b>	1.185,-
	75	<b>288</b>	1.197,-	<b>308</b>	1.293,-	<b>K15</b>	1.136,-	<b>K24</b>	1.232,-
									

## Falлтürenschränke - 2000

### Funktions-Grund- und Anbauelemente B 75 cm ohne Kranzleiste

#### Innenausstattung:

2 Einlegeböden, 1 Kleiderstange je Fach  
Alle Drehtüren inkl. gedämpfter Scharniere

Beschreibung	B	Grundelement mit 2 Außenseiten				Anbauelement mit 1 Mittelseite			
		Höhe 216 cm		Höhe 236 cm		Höhe 216 cm		Höhe 236 cm	
		Art.-Nr.	EURO	Art.-Nr.	EURO	Art.-Nr.	EURO	Art.-Nr.	EURO
<p>2-türig</p> <p>72.2</p>  <p>Art.-Nr. L19</p>									
<p><b>Türanschlag rechts, 2 Auszüge à 75 cm</b></p>									
- Front im Korpus-Farbton	75	<b>289</b>	1.035,-	<b>337</b>	1.117,-	<b>L19</b>	974,-	<b>L30</b>	1.056,-
- Auszüge im Korpus-Farbton, <b>2 Spiegeltüren</b>	75	<b>290</b>	1.152,-	<b>338</b>	1.246,-	<b>L20</b>	1.094,-	<b>L31</b>	1.185,-
- Front in weiß	75	<b>L01</b>	1.035,-	<b>L10</b>	1.117,-	<b>L21</b>	974,-	<b>L32</b>	1.056,-
- Türen in weiß, Auszüge im Korpus-Farbton	75	<b>L02</b>	1.035,-	<b>L11</b>	1.117,-	<b>L22</b>	974,-	<b>L33</b>	1.056,-
- Auszüge in weiß, <b>2 Spiegeltüren</b>	75	<b>L03</b>	1.152,-	<b>L12</b>	1.246,-	<b>L23</b>	1.094,-	<b>L34</b>	1.185,-
- Front in Kieselgrau-Dekor	75	<b>L04</b>	1.035,-	<b>L13</b>	1.117,-	<b>L24</b>	974,-	<b>L35</b>	1.056,-
- Türen in Kieselgrau-Dekor, Auszüge im Korpus-Farbton	75	<b>L05</b>	1.035,-	<b>L14</b>	1.117,-	<b>L25</b>	974,-	<b>L36</b>	1.056,-
- Auszüge in Kieselgrau-Dekor, <b>2 Spiegeltüren</b>	75	<b>L06</b>	1.152,-	<b>L15</b>	1.246,-	<b>L26</b>	1.094,-	<b>L37</b>	1.185,-
- Front in Champagner-Dekor	75	<b>L07</b>	1.035,-	<b>L16</b>	1.117,-	<b>L27</b>	974,-	<b>L38</b>	1.056,-
- Türen in Champagner-Dekor, Auszüge im Korpus-Farbton	75	<b>L08</b>	1.035,-	<b>L17</b>	1.117,-	<b>L28</b>	974,-	<b>L39</b>	1.056,-
- Auszüge im Korpus-Farbton, <b>2 Spiegeltüren</b>	75	<b>L09</b>	1.152,-	<b>L18</b>	1.246,-	<b>L29</b>	1.094,-	<b>L40</b>	1.185,-


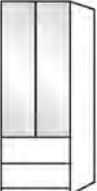
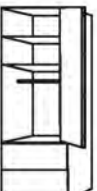
Alle Maße sind ca. Maße in cm. Istmaße und technische Änderungen vorbehalten.

## Falлтürenschränke - 2000

### Funktions-Grund- und Anbauelemente B 75 cm ohne Kranzleiste

#### Innenausstattung:

2 Einlegeböden, 1 Kleiderstange je Fach  
Alle Drehtüren inkl. gedämpfter Scharniere







Beschreibung	B	Grundelement mit 2 Außenseiten				Anbauelement mit 1 Mittelseite			
		Höhe 216 cm		Höhe 236 cm		Höhe 216 cm		Höhe 236 cm	
		Art.-Nr.	EURO	Art.-Nr.	EURO	Art.-Nr.	EURO	Art.-Nr.	EURO
2-türig   Art.-Nr. 146		<b>Türanschlag rechts, 2 Auszüge à 75 cm</b>							
- Front in Glas weiß	75	<b>291</b>	1.197,-	<b>339</b>	1.293,-	<b>L41</b>	1.136,-	<b>L50</b>	1.232,-
- Türen in Glas weiß, Auszüge im Korpus-Farbtönen	75	<b>146</b>	1.152,-	<b>149</b>	1.246,-	<b>L42</b>	1.094,-	<b>L51</b>	1.185,-
- Auszüge in Glas weiß, <b>2 Spiegeltüren</b>	75	<b>292</b>	1.197,-	<b>340</b>	1.293,-	<b>L43</b>	1.136,-	<b>L52</b>	1.232,-
 Art.-Nr. L46		<b>Front in Glas Kieselgrau</b>							
- Front in Glas Kieselgrau	75	<b>293</b>	1.197,-	<b>341</b>	1.293,-	<b>L44</b>	1.136,-	<b>L53</b>	1.232,-
- Türen in Glas Kieselgrau, Auszüge im Korpus-Farbtönen	75	<b>147</b>	1.152,-	<b>150</b>	1.246,-	<b>L45</b>	1.094,-	<b>L54</b>	1.185,-
- Auszüge in Glas Kieselgrau, <b>2 Spiegeltüren</b>	75	<b>294</b>	1.197,-	<b>344</b>	1.293,-	<b>L46</b>	1.136,-	<b>L55</b>	1.232,-
 Art.-Nr. L56		<b>Front in Glas Champagner</b>							
- Front in Glas Champagner	75	<b>295</b>	1.197,-	<b>346</b>	1.293,-	<b>L47</b>	1.136,-	<b>L56</b>	1.232,-
- Türen in Glas Champagner, Auszüge im Korpus-Farbtönen	75	<b>148</b>	1.152,-	<b>151</b>	1.246,-	<b>L48</b>	1.094,-	<b>L57</b>	1.185,-
- Auszüge in Glas Champagner, <b>2 Spiegeltüren</b>	75	<b>296</b>	1.197,-	<b>347</b>	1.293,-	<b>L49</b>	1.136,-	<b>L58</b>	1.232,-
									

## Faltdürenschränke - 2000

**Grund- und Anbauelemente, B 100 cm**  
ohne Kranzleiste

**Innenausstattung:**

2 Einlegeböden, 1 Kleiderstange je Fach  
Alle Drehtüren inkl. gedämpfter Scharniere

Beschreibung	B	Grundelement mit 2 Außenseiten				Anbauelement mit 1 Mittelseite				
		Höhe 216 cm		Höhe 236 cm		Höhe 216 cm		Höhe 236 cm		
		Art.-Nr.	EURO	Art.-Nr.	EURO	Art.-Nr.	EURO	Art.-Nr.	EURO	
<p>2-türig</p>  <p>96,4</p>  <p>Art.-Nr. K26</p>  <p>Art.-Nr. K28</p> <p><b>Türanschlag links</b></p> <ul style="list-style-type: none"> <li>- Front im Korpus-Farbton</li> <li>- Front in weiß</li> <li>- Front in Kieselgrau-Dekor</li> <li>- Front in Champagner-Dekor</li> <li>- Front in Glas weiß</li> <li>- Front in Glas Kieselgrau</li> <li>- Front in Glas Champagner</li> <li>- Front in Kristallspiegel</li> </ul>	100	<b>348</b>	745,-	<b>358</b>	817,-	<b>K25</b>	684,-	<b>K33</b>	756,-	
	100	<b>A67</b>	745,-	<b>A70</b>	817,-	<b>K26</b>	684,-	<b>K34</b>	756,-	
	100	<b>A68</b>	745,-	<b>A71</b>	817,-	<b>K27</b>	684,-	<b>K35</b>	756,-	
	100	<b>A69</b>	745,-	<b>A72</b>	817,-	<b>K28</b>	684,-	<b>K36</b>	756,-	
	100	<b>349</b>	944,-	<b>359</b>	1.014,-	<b>K29</b>	883,-	<b>K37</b>	953,-	
	100	<b>350</b>	944,-	<b>360</b>	1.014,-	<b>K30</b>	883,-	<b>K38</b>	953,-	
	100	<b>351</b>	944,-	<b>361</b>	1.014,-	<b>K31</b>	883,-	<b>K39</b>	953,-	
	100	<b>352</b>	944,-	<b>362</b>	1.014,-	<b>K32</b>	883,-	<b>K40</b>	953,-	
	<p>96,4</p>   <p>Art.-Nr. M10</p>  <p>Art.-Nr. 367</p> <p><b>Türanschlag rechts</b></p> <ul style="list-style-type: none"> <li>- Front im Korpus-Farbton</li> <li>- Front in weiß</li> <li>- Front in Kieselgrau-Dekor</li> <li>- Front in Champagner-Dekor</li> <li>- Front in Glas weiß</li> <li>- Front in Glas Kieselgrau</li> <li>- Front in Glas Champagner</li> <li>- Front in Kristallspiegel</li> </ul>	100	<b>353</b>	745,-	<b>363</b>	817,-	<b>L97</b>	684,-	<b>M06</b>	756,-
		100	<b>L82</b>	745,-	<b>L90</b>	817,-	<b>L98</b>	684,-	<b>M07</b>	756,-
		100	<b>L83</b>	745,-	<b>L91</b>	817,-	<b>L99</b>	684,-	<b>M08</b>	756,-
		100	<b>L84</b>	745,-	<b>L92</b>	817,-	<b>M01</b>	684,-	<b>M09</b>	756,-
		100	<b>354</b>	944,-	<b>364</b>	1.014,-	<b>M02</b>	883,-	<b>M10</b>	953,-
100		<b>355</b>	944,-	<b>365</b>	1.014,-	<b>M03</b>	883,-	<b>M11</b>	953,-	
100		<b>356</b>	944,-	<b>366</b>	1.014,-	<b>M04</b>	883,-	<b>M12</b>	953,-	
100		<b>357</b>	944,-	<b>367</b>	1.014,-	<b>M05</b>	883,-	<b>M13</b>	953,-	

## Falttürenschränke - 2000

### Funktions-Grund- und Anbauelemente, B 100 cm ohne Kranzleiste

#### Innenausstattung:

2 Einlegeböden, 1 Kleiderstange je Fach  
Alle Drehtüren inkl. gedämpfter Scharniere

Beschreibung	B	Grundelement mit 2 Außenseiten				Anbauelement mit 1 Mittelseite			
		Höhe 216 cm		Höhe 236 cm		Höhe 216 cm		Höhe 236 cm	
		Art.-Nr.	EURO	Art.-Nr.	EURO	Art.-Nr.	EURO	Art.-Nr.	EURO
2-türig 96,4 <b>Türanschlag links, 2 Auszüge à 100 cm</b>									
- Front im Korpus-Farbton - Auszüge im Korpus-Farbton, <b>2 Spiegeltüren</b>	100	<b>368</b>	1.056,-	<b>384</b>	1.138,-	<b>K41</b>	995,-	<b>K52</b>	1.077,-
Art.-Nr. 368 - Front in weiß - Türen in weiß, Auszüge im Korpus-Farbton - Auszüge in weiß, <b>2 Spiegeltüren</b>	100	<b>A73</b>	1.056,-	<b>A82</b>	1.138,-	<b>K43</b>	995,-	<b>K54</b>	1.077,-
Art.-Nr. A75 - Front in Kieselgrau-Dekor - Türen in Kieselgrau-Dekor, Auszüge im Korpus-Farbton - Auszüge in Kieselgrau-Dekor, <b>2 Spiegeltüren</b>	100	<b>A74</b>	1.056,-	<b>A83</b>	1.138,-	<b>K44</b>	995,-	<b>K55</b>	1.077,-
Art.-Nr. K47 - Front in Kieselgrau-Dekor - Türen in Kieselgrau-Dekor, Auszüge im Korpus-Farbton - Auszüge in Kieselgrau-Dekor, <b>2 Spiegeltüren</b>	100	<b>A75</b>	1.194,-	<b>A84</b>	1.290,-	<b>K45</b>	1.133,-	<b>K56</b>	1.229,-
Art.-Nr. K49 - Front in Champagner-Dekor - Türen in Champagner-Dekor, Auszüge im Korpus-Farbton - Auszüge in Champagner-Dekor, <b>2 Spiegeltüren</b>	100	<b>A76</b>	1.056,-	<b>A85</b>	1.138,-	<b>K46</b>	995,-	<b>K57</b>	1.077,-
- Türen in Champagner-Dekor, Auszüge im Korpus-Farbton - Auszüge in Champagner-Dekor, <b>2 Spiegeltüren</b>	100	<b>A77</b>	1.056,-	<b>A86</b>	1.138,-	<b>K47</b>	995,-	<b>K58</b>	1.077,-
- Front in Champagner-Dekor - Türen in Champagner-Dekor, Auszüge im Korpus-Farbton - Auszüge in Champagner-Dekor, <b>2 Spiegeltüren</b>	100	<b>A78</b>	1.194,-	<b>A87</b>	1.290,-	<b>K48</b>	1.133,-	<b>K59</b>	1.229,-
- Front in Champagner-Dekor - Türen in Champagner-Dekor, Auszüge im Korpus-Farbton - Auszüge in Champagner-Dekor, <b>2 Spiegeltüren</b>	100	<b>A79</b>	1.056,-	<b>A88</b>	1.138,-	<b>K49</b>	995,-	<b>K60</b>	1.077,-
- Türen in Champagner-Dekor, Auszüge im Korpus-Farbton - Auszüge in Champagner-Dekor, <b>2 Spiegeltüren</b>	100	<b>A80</b>	1.056,-	<b>A89</b>	1.138,-	<b>K50</b>	995,-	<b>K61</b>	1.077,-
- Front in Champagner-Dekor - Türen in Champagner-Dekor, Auszüge im Korpus-Farbton - Auszüge in Champagner-Dekor, <b>2 Spiegeltüren</b>	100	<b>A81</b>	1.194,-	<b>A90</b>	1.290,-	<b>K51</b>	1.133,-	<b>K62</b>	1.229,-

## Falttürenschränke - 2000

### Funktions-Grund- und Anbauelemente, B 100 cm ohne Kranzleiste

#### Innenausstattung:

2 Einlegeböden, 1 Kleiderstange je Fach  
Alle Drehtüren inkl. gedämpfter Scharniere






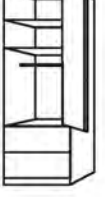
Beschreibung	B	Grundelement mit 2 Außenseiten				Anbauelement mit 1 Mittelseite			
		Höhe 216 cm		Höhe 236 cm		Höhe 216 cm		Höhe 236 cm	
		Art.-Nr.	EURO	Art.-Nr.	EURO	Art.-Nr.	EURO	Art.-Nr.	EURO
2-türig 96,4 <b>Türanschlag links, 2 Auszüge à 100 cm</b>									
- Front in Glas weiß	100	<b>370</b>	1.258,-	<b>386</b>	1.326,-	<b>K63</b>	1.197,-	<b>K72</b>	1.265,-
- Türen in Glas weiß, Auszüge im Korpus-Farbtön	100	<b>152</b>	1.194,-	<b>155</b>	1.290,-	<b>K64</b>	1.133,-	<b>K73</b>	1.229,-
- Auszüge in Glas weiß, <b>2 Spiegeltüren</b> Art.-Nr. K64	100	<b>371</b>	1.258,-	<b>387</b>	1.326,-	<b>K65</b>	1.197,-	<b>K74</b>	1.265,-
- Front in Glas Kieselgrau	100	<b>372</b>	1.258,-	<b>388</b>	1.326,-	<b>K66</b>	1.197,-	<b>K75</b>	1.265,-
- Türen in Glas Kieselgrau, Auszüge im Korpus-Farbtön	100	<b>153</b>	1.194,-	<b>156</b>	1.290,-	<b>K67</b>	1.133,-	<b>K76</b>	1.229,-
- Auszüge in Glas Kieselgrau, <b>2 Spiegeltüren</b> Art.-Nr. 153	100	<b>373</b>	1.258,-	<b>389</b>	1.326,-	<b>K68</b>	1.197,-	<b>K77</b>	1.265,-
- Front in Glas Champagner	100	<b>374</b>	1.258,-	<b>390</b>	1.326,-	<b>K69</b>	1.197,-	<b>K78</b>	1.265,-
- Türen in Glas Champagner, Auszüge im Korpus-Farbtön	100	<b>154</b>	1.194,-	<b>157</b>	1.290,-	<b>K70</b>	1.133,-	<b>K79</b>	1.229,-
- Auszüge in Glas Champagner, <b>2 Spiegeltüren</b> Art.-Nr. 374	100	<b>375</b>	1.258,-	<b>391</b>	1.326,-	<b>K71</b>	1.197,-	<b>K80</b>	1.265,-

## Falttürenschränke - 2000

### Funktions-Grund- und Anbauelemente, B 100 cm ohne Kranzleiste

#### Innenausstattung:

2 Einlegeböden, 1 Kleiderstange je Fach  
Alle Drehtüren inkl. gedämpfter Scharniere

Beschreibung	B	Grundelement mit 2 Außenseiten				Anbauelement mit 1 Mittelseite			
		Höhe 216 cm		Höhe 236 cm		Höhe 216 cm		Höhe 236 cm	
		Art.-Nr.	EURO	Art.-Nr.	EURO	Art.-Nr.	EURO	Art.-Nr.	EURO
2-türig  96,4 Türanschlag rechts, 2 Auszüge à 100 cm									
 - Front im Korpus-Farbton - Auszüge im Korpus-Farbton, 2 Spiegeltüren Art.-Nr. 392	100	<b>376</b>	1.056,-	<b>392</b>	1.138,-	<b>M32</b>	995,-	<b>M43</b>	1.077,-
 - Türen in weiß, Auszüge im Korpus-Farbton - Auszüge in weiß, 2 Spiegeltüren Art.-Nr. M16	100	<b>377</b>	1.194,-	<b>393</b>	1.290,-	<b>M33</b>	1.133,-	<b>M44</b>	1.229,-
 - Front in Kieselgrau-Dekor - Türen in Kieselgrau-Dekor, Auszüge im Korpus-Farbton - Auszüge in Kieselgrau-Dekor, 2 Spiegeltüren Art.-Nr. M38	100	<b>M14</b>	1.056,-	<b>M23</b>	1.138,-	<b>M34</b>	995,-	<b>M45</b>	1.077,-
 - Front in Champagner-Dekor - Türen in Champagner Dekor, Auszüge im Korpus-Farbton - Auszüge in Champagner-Dekor, 2 Spiegeltüren Art.-Nr. M51	100	<b>M15</b>	1.056,-	<b>M24</b>	1.138,-	<b>M35</b>	995,-	<b>M46</b>	1.077,-
 - Türen in Champagner Dekor, Auszüge im Korpus-Farbton - Auszüge in Champagner-Dekor, 2 Spiegeltüren Art.-Nr. M16	100	<b>M16</b>	1.194,-	<b>M25</b>	1.290,-	<b>M36</b>	1.133,-	<b>M47</b>	1.229,-
- Front in Kieselgrau-Dekor - Türen in Kieselgrau-Dekor, Auszüge im Korpus-Farbton - Auszüge in Kieselgrau-Dekor, 2 Spiegeltüren Art.-Nr. M38	100	<b>M17</b>	1.056,-	<b>M26</b>	1.138,-	<b>M37</b>	995,-	<b>M48</b>	1.077,-
- Türen in Kieselgrau-Dekor, Auszüge im Korpus-Farbton - Auszüge in Kieselgrau-Dekor, 2 Spiegeltüren Art.-Nr. M38	100	<b>M18</b>	1.056,-	<b>M27</b>	1.138,-	<b>M38</b>	995,-	<b>M49</b>	1.077,-
- Front in Champagner-Dekor - Türen in Champagner Dekor, Auszüge im Korpus-Farbton - Auszüge in Champagner-Dekor, 2 Spiegeltüren Art.-Nr. M51	100	<b>M19</b>	1.194,-	<b>M28</b>	1.290,-	<b>M39</b>	1.133,-	<b>M50</b>	1.229,-
- Front in Champagner-Dekor - Türen in Champagner Dekor, Auszüge im Korpus-Farbton - Auszüge in Champagner-Dekor, 2 Spiegeltüren Art.-Nr. M51	100	<b>M20</b>	1.056,-	<b>M29</b>	1.138,-	<b>M40</b>	995,-	<b>M51</b>	1.077,-
- Türen in Champagner Dekor, Auszüge im Korpus-Farbton - Auszüge in Champagner-Dekor, 2 Spiegeltüren Art.-Nr. M51	100	<b>M21</b>	1.056,-	<b>M30</b>	1.138,-	<b>M41</b>	995,-	<b>M52</b>	1.077,-
- Auszüge in Champagner-Dekor, 2 Spiegeltüren Art.-Nr. M51	100	<b>M22</b>	1.194,-	<b>M31</b>	1.290,-	<b>M42</b>	1.133,-	<b>M53</b>	1.229,-

Alle Maße sind ca. Maße in cm. Istmaße sind technische Zeichnungen anzusehen.

## Falлтürenschränke - 2000

**Funktions-Grund- und Anbauelemente, B 100 cm ohne Kranzleiste**

**Innenausstattung:**

2 Einlegeböden, 1 Kleiderstange je Fach  
Alle Drehtüren inkl. gedämpfter Scharniere

Beschreibung	B	Grundelement mit 2 Außenseiten				Anbauelement mit 1 Mittelseite			
		Höhe 216 cm		Höhe 236 cm		Höhe 216 cm		Höhe 236 cm	
		Art.-Nr.	EURO	Art.-Nr.	EURO	Art.-Nr.	EURO	Art.-Nr.	EURO
2-türig 									
<b>Türanschlag rechts, 2 Auszüge à 100 cm</b>									
									
- Front in Glas weiß - Türen in Glas weiß, Auszüge im Korpus-Farbtönen - Auszüge in Glas weiß, <b>2 Spiegeltüren</b>	100	<b>378</b>	1.258,-	<b>394</b>	1.326,-	<b>M54</b>	1.197,-	<b>M63</b>	1.265,-
- Front in Glas Kieselgrau - Türen in Glas Kieselgrau, Auszüge im Korpus-Farbtönen - Auszüge in Glas Kieselgrau, <b>2 Spiegeltüren</b>	100	<b>380</b>	1.258,-	<b>396</b>	1.326,-	<b>M57</b>	1.197,-	<b>M66</b>	1.265,-
- Front in Glas Champagner - Türen in Glas Champagner, Auszüge im Korpus-Farbtönen - Auszüge in Glas Champagner, <b>2 Spiegeltüren</b>	100	<b>382</b>	1.258,-	<b>398</b>	1.326,-	<b>M60</b>	1.197,-	<b>M69</b>	1.265,-
- Front in Glas weiß - Türen in Glas weiß, Auszüge im Korpus-Farbtönen - Auszüge in Glas weiß, <b>2 Spiegeltüren</b>	100	<b>158</b>	1.194,-	<b>161</b>	1.290,-	<b>M55</b>	1.133,-	<b>M64</b>	1.229,-
- Front in Glas Kieselgrau - Türen in Glas Kieselgrau, Auszüge im Korpus-Farbtönen - Auszüge in Glas Kieselgrau, <b>2 Spiegeltüren</b>	100	<b>159</b>	1.194,-	<b>162</b>	1.290,-	<b>M58</b>	1.133,-	<b>M67</b>	1.229,-
- Front in Glas Champagner - Türen in Glas Champagner, Auszüge im Korpus-Farbtönen - Auszüge in Glas Champagner, <b>2 Spiegeltüren</b>	100	<b>160</b>	1.194,-	<b>163</b>	1.290,-	<b>M61</b>	1.133,-	<b>M70</b>	1.229,-
- Front in Glas weiß - Türen in Glas weiß, Auszüge im Korpus-Farbtönen - Auszüge in Glas weiß, <b>2 Spiegeltüren</b>	100	<b>379</b>	1.258,-	<b>395</b>	1.326,-	<b>M56</b>	1.197,-	<b>M65</b>	1.265,-
- Front in Glas Kieselgrau - Türen in Glas Kieselgrau, Auszüge im Korpus-Farbtönen - Auszüge in Glas Kieselgrau, <b>2 Spiegeltüren</b>	100	<b>381</b>	1.258,-	<b>397</b>	1.326,-	<b>M59</b>	1.197,-	<b>M68</b>	1.265,-
- Front in Glas Champagner - Türen in Glas Champagner, Auszüge im Korpus-Farbtönen - Auszüge in Glas Champagner, <b>2 Spiegeltüren</b>	100	<b>383</b>	1.258,-	<b>399</b>	1.326,-	<b>M62</b>	1.197,-	<b>M71</b>	1.265,-

Alle Maße sind ca. Maße in cm. Ist- und technische Änderungen vorbehalten.

## Falлтürenschränke - 2000

### Falлтürenschränke, B 150 cm ohne Kranzleiste

#### Innenausstattung:

2 Einlegeböden, 1 Kleiderstange je Fach  
Alle Drehtüren inkl. gedämpfter Scharniere

Beschreibung	Maße in cm		Höhe 216 cm		Höhe 236 cm		
	B	T	Art.-Nr.	EURO	Art.-Nr.	EURO	
 Art.-Nr. 400	3-türig - Front im Korpus-Farbton	150	58	<b>400</b>	1.094,-	<b>416</b>	1.201,-
	3-türig - Front in weiß	150	58	<b>A91</b>	1.094,-	<b>A97</b>	1.201,-
	3-türig - Front in Kieselgrau-Dekor	150	58	<b>A92</b>	1.094,-	<b>A98</b>	1.201,-
	3-türig - Front in Champagner-Dekor	150	58	<b>A93</b>	1.094,-	<b>A99</b>	1.201,-
	3-türig - Front in Glas weiß	150	58	<b>401</b>	1.377,-	<b>417</b>	1.515,-
	3-türig - Front in Glas Kieselgrau	150	58	<b>402</b>	1.377,-	<b>418</b>	1.515,-
	3-türig - Front in Glas Champagner	150	58	<b>403</b>	1.377,-	<b>419</b>	1.515,-
	<b>1 Spiegeltür mittig</b>						
 Art.-Nr. A95	3-türig - Front im Korpus-Farbton	150	58	<b>404</b>	1.192,-	<b>420</b>	1.314,-
	3-türig - Front in weiß	150	58	<b>A94</b>	1.192,-	<b>B01</b>	1.314,-
	3-türig - Front in Kieselgrau-Dekor	150	58	<b>A95</b>	1.192,-	<b>B02</b>	1.314,-
	3-türig - Front in Champagner-Dekor	150	58	<b>A96</b>	1.192,-	<b>B03</b>	1.314,-
 Art.-Nr. 407	3-türig - Front in Glas weiß	150	58	<b>405</b>	1.377,-	<b>421</b>	1.515,-
	3-türig - Front in Glas Kieselgrau	150	58	<b>406</b>	1.377,-	<b>422</b>	1.515,-
	3-türig - Front in Glas Champagner	150	58	<b>407</b>	1.377,-	<b>423</b>	1.515,-

## Falлтürenschränke - 2000

### Falлтürenschränke, B 150 cm ohne Kranzleiste

#### Innenausstattung:

2 Einlegeböden, 1 Kleiderstange je Fach  
Alle Drehtüren inkl. gedämpfter Scharniere

Beschreibung	Maße in cm		Höhe 216 cm		Höhe 236 cm		
	B	T	Art.-Nr.	EURO	Art.-Nr.	EURO	
 Art.-Nr. 410	4-türig - Front im Korpus-Farbton	150	58	<b>408</b>	1.232,-	<b>424</b>	1.354,-
	4-türig - Front in weiß	150	58	<b>B04</b>	1.232,-	<b>B10</b>	1.354,-
	4-türig - Front in Kieselgrau-Dekor	150	58	<b>B05</b>	1.232,-	<b>B11</b>	1.354,-
	4-türig - Front in Champagner-Dekor	150	58	<b>B06</b>	1.232,-	<b>B12</b>	1.354,-
	4-türig - Front in Glas weiß	150	58	<b>409</b>	1.534,-	<b>425</b>	1.681,-
	4-türig - Front in Glas Kieselgrau	150	58	<b>410</b>	1.534,-	<b>426</b>	1.681,-
	4-türig - Front in Glas Champagner	150	58	<b>411</b>	1.534,-	<b>427</b>	1.681,-
 <b>2 Spiegeltüren mittig</b>							
 Art.-Nr. B09	4-türig - Front im Korpus-Farbton	150	58	<b>412</b>	1.377,-	<b>428</b>	1.515,-
	4-türig - Front in weiß	150	58	<b>B07</b>	1.377,-	<b>B13</b>	1.515,-
	4-türig - Front in Kieselgrau-Dekor	150	58	<b>B08</b>	1.377,-	<b>B14</b>	1.515,-
	4-türig - Front in Champagner-Dekor	150	58	<b>B09</b>	1.377,-	<b>B15</b>	1.515,-
 Art.-Nr. 413	4-türig - Front in Glas weiß	150	58	<b>413</b>	1.534,-	<b>429</b>	1.681,-
	4-türig - Front in Glas Kieselgrau	150	58	<b>414</b>	1.534,-	<b>430</b>	1.681,-
	4-türig - Front in Glas Champagner	150	58	<b>415</b>	1.534,-	<b>431</b>	1.681,-

## Faltdürenschränke - 2000

### Funktions-Drehtürenschränke, B 150 cm ohne Kranzleiste

#### Innenausstattung:

2 Einlegeböden, 1 Kleiderstange je Fach  
Alle Drehtüren inkl. gedämpfter Scharniere

Beschreibung	Maße in cm		Höhe 216 cm		Höhe 236 cm		
	B	T	Art.-Nr.	EURO	Art.-Nr.	EURO	
<b>2 Auszüge à 50 cm mittig</b>							
3-türig - Front im Korpus-Farbton	150	58	<b>432</b>	1.501,-	<b>448</b>	1.618,-	
3-türig - Front im Korpus-Farbton, <b>1 Spiegeltür</b>	150	58	<b>433</b>	1.564,-	<b>449</b>	1.686,-	
Art.-Nr. 432	3-türig - Front in weiß	150	58	<b>B16</b>	1.501,-	<b>B25</b>	1.618,-
3-türig - Türen in weiß, Auszüge im Korpus-Farbton	150	58	<b>B17</b>	1.501,-	<b>B26</b>	1.618,-	
Art.-Nr. B18	3-türig - Front in weiß, <b>1 Spiegeltür</b>	150	58	<b>B18</b>	1.564,-	<b>B27</b>	1.686,-
3-türig - Front in Kieselgrau-Dekor	150	58	<b>B19</b>	1.501,-	<b>B28</b>	1.618,-	
3-türig - Türen in Kieselgrau-Dekor, Auszüge im Korpus-Farbton	150	58	<b>B20</b>	1.501,-	<b>B29</b>	1.618,-	
Art.-Nr. B20	3-türig - Front in Kieselgrau-Dekor, <b>1 Spiegeltür</b>	150	58	<b>B21</b>	1.564,-	<b>B30</b>	1.686,-
3-türig - Front in Champagner-Dekor	150	58	<b>B22</b>	1.501,-	<b>B31</b>	1.618,-	
3-türig - Türen in Champagner-Dekor, Auszüge im Korpus-Farbton	150	58	<b>B23</b>	1.501,-	<b>B32</b>	1.618,-	
Art.-Nr. B22	3-türig - Front in Champagner-Dekor, <b>1 Spiegeltür</b>	150	58	<b>B24</b>	1.564,-	<b>B33</b>	1.686,-

## Faltdürenschränke - 2000

### Funktions-Drehtürenschränke, B 150 cm ohne Kranzleiste

#### Innenausstattung:

2 Einlegeböden, 1 Kleiderstange je Fach  
Alle Drehtüren inkl. gedämpfter Scharniere

Beschreibung	Maße in cm		Höhe 216 cm		Höhe 236 cm	
	B	T	Art.-Nr.	EURO	Art.-Nr.	EURO
 <b>2 Auszüge à 50 cm mittig</b>						
 3-türig - Front in Glas weiß	150	58	<b>434</b>	1.806,-	<b>450</b>	1.953,-
 3-türig - Türen in Glas weiß, Auszüge im Korpus-Farbtön	150	58	<b>164</b>	1.759,-	<b>167</b>	1.902,-
 3-türig - Front in Glas weiß, <b>1 Spiegeltür</b>	150	58	<b>435</b>	1.806,-	<b>451</b>	1.953,-
Art.-Nr. 164						
 3-türig - Front in Glas Kieselgrau	150	58	<b>436</b>	1.806,-	<b>452</b>	1.953,-
 3-türig - Türen in Glas Kieselgrau, Auszüge im Korpus-Farbtön	150	58	<b>165</b>	1.759,-	<b>168</b>	1.902,-
 3-türig - Front in Glas Kieselgrau, <b>1 Spiegeltür</b>	150	58	<b>437</b>	1.806,-	<b>453</b>	1.953,-
Art.-Nr. 436						
 3-türig - Front in Glas Champagner	150	58	<b>438</b>	1.806,-	<b>454</b>	1.953,-
 3-türig - Türen in Glas Champagner, Auszüge im Korpus-Farbtön	150	58	<b>166</b>	1.759,-	<b>169</b>	1.902,-
 3-türig - Front in Glas Champagner, <b>1 Spiegeltür</b>	150	58	<b>439</b>	1.806,-	<b>455</b>	1.953,-
Art.-Nr. 166						
 3-türig - Front in Glas Champagner, <b>1 Spiegeltür</b>						
Art.-Nr. 439						
						

## Faltdürenschränke - 2000

### Funktions-Faltdürenschränke, B 150 cm ohne Kranzleiste

#### Innenausstattung:

2 Einlegeböden, 1 Kleiderstange je Fach  
Alle Drehtüren inkl. gedämpfter Scharniere





Beschreibung	Maße in cm		Höhe 216 cm		Höhe 236 cm	
	B	T	Art.-Nr.	EURO	Art.-Nr.	EURO
<p>4 Auszüge à 75 cm</p>						
<p>4-türig - Front im Korpus-Farbton</p>	150	58	<b>440</b>	1.927,-	<b>456</b>	2.082,-
<p>4-türig - Auszüge im Korpus-Farbton, 4 Spiegeltüren</p>	150	58	<b>441</b>	2.145,-	<b>457</b>	2.318,-
<p>Art.-Nr. 440</p> <p>4-türig - Front in weiß</p>	150	58	<b>P42</b>	1.927,-	<b>P51</b>	2.082,-
<p>4-türig - Türen in weiß, Auszüge im Korpus-Farbton</p>	150	58	<b>P43</b>	1.927,-	<b>P52</b>	2.082,-
<p>4-türig - Auszüge in weiß, 4 Spiegeltüren</p>	150	58	<b>P44</b>	2.145,-	<b>P53</b>	2.318,-
<p>Art.-Nr. P43</p> <p>4-türig - Front in Champagner-Dekor</p>	150	58	<b>P45</b>	1.927,-	<b>P54</b>	2.082,-
<p>4-türig - Türen in Kieselgrau-Dekor, Auszüge im Korpus-Farbton</p>	150	58	<b>P46</b>	1.927,-	<b>P55</b>	2.082,-
<p>4-türig - Auszüge in Kieselgrau-Dekor, 4 Spiegeltüren</p>	150	58	<b>P47</b>	2.145,-	<b>P56</b>	2.318,-
<p>Art.-Nr. P45</p> <p>4-türig - Front in Champagner-Dekor</p>	150	58	<b>P48</b>	1.927,-	<b>P57</b>	2.082,-
<p>4-türig - Türen in Champagner-Dekor, Auszüge im Korpus-Farbton</p>	150	58	<b>P49</b>	1.927,-	<b>P58</b>	2.082,-
<p>4-türig - Auszüge in Champagner-Dekor, 4 Spiegeltüren</p>	150	58	<b>P50</b>	2.145,-	<b>P59</b>	2.318,-
<p>Art.-Nr. P50</p>						

## Falttürenschränke - 2000

### Funktions-Falttürenschränke, B 150 cm ohne Kranzleiste

#### Innenausstattung:

2 Einlegeböden, 1 Kleiderstange je Fach  
Alle Drehtüren inkl. gedämpfter Scharniere

Beschreibung	Maße in cm		Höhe 216 cm		Höhe 236 cm	
	B	T	Art.-Nr.	EURO	Art.-Nr.	EURO
 <b>4 Auszüge à 75 cm</b>						
 4-türig - Front in Glas weiß	150	58	<b>442</b>	2.246,-	<b>458</b>	2.426,-
4-türig - Türen in Glas weiß, Auszüge im Korpus-Farbton	150	58	<b>170</b>	2.145,-	<b>173</b>	2.318,-
4-türig - Auszüge in Glas weiß, <b>4 Spiegeltüren</b>	150	58	<b>443</b>	2.246,-	<b>459</b>	2.426,-
Art.-Nr. 443						
 4-türig - Front in Glas Kieselgrau	150	58	<b>444</b>	2.246,-	<b>460</b>	2.426,-
4-türig - Türen in Glas Kieselgrau, Auszüge im Korpus-Farbton	150	58	<b>171</b>	2.145,-	<b>183</b>	2.318,-
4-türig - Auszüge in Glas Kieselgrau, <b>4 Spiegeltüren</b>	150	58	<b>445</b>	2.246,-	<b>461</b>	2.426,-
Art.-Nr. 171						
 4-türig - Front in Glas Champagner	150	58	<b>446</b>	2.246,-	<b>462</b>	2.426,-
4-türig - Türen in Glas Champagner, Auszüge im Korpus-Farbton	150	58	<b>172</b>	2.145,-	<b>184</b>	2.318,-
4-türig - Auszüge in Glas Champagner, <b>4 Spiegeltüren</b>	150	58	<b>447</b>	2.246,-	<b>463</b>	2.426,-
Art.-Nr. 446						
						

## Falлтürenschränke - 2000

### Falлтürenschränke, B 175 cm ohne Kranzleiste

#### Innenausstattung:

2 Einlegeböden, 1 Kleiderstange je Fach  
Alle Drehtüren inkl. gedämpfter Scharniere

Beschreibung	Maße in cm		Höhe 216 cm		Höhe 236 cm	
	B	T	Art.-Nr.	EURO	Art.-Nr.	EURO
 Art.-Nr. W06	4-türig - Front im Korpus-Farbton	175	58	<b>W01</b>	1.293,-	<b>W19</b> 1.417,-
	4-türig - Front in weiß	175	58	<b>W02</b>	1.293,-	<b>W20</b> 1.417,-
	4-türig - Front in Kieselgrau-Dekor	175	58	<b>W05</b>	1.293,-	<b>W23</b> 1.417,-
	4-türig - Front in Champagner-Dekor	175	58	<b>W04</b>	1.293,-	<b>W22</b> 1.417,-
	4-türig - Front in Glas weiß	175	58	<b>W06</b>	1.630,-	<b>W24</b> 1.787,-
	4-türig - Front in Glas Kieselgrau	175	58	<b>W09</b>	1.630,-	<b>W27</b> 1.787,-
	4-türig - Front in Glas Champagner	175	58	<b>W08</b>	1.630,-	<b>W26</b> 1.787,-
<b>2 Spiegeltüren</b>						
 Art.-Nr. W28	4-türig - Front im Korpus-Farbton	175	58	<b>W10</b>	1.471,-	<b>W28</b> 1.609,-
	4-türig - Front in weiß	175	58	<b>W11</b>	1.471,-	<b>W29</b> 1.609,-
	4-türig - Front in Kieselgrau-Dekor	175	58	<b>W14</b>	1.471,-	<b>W32</b> 1.609,-
 Art.-Nr. W18	4-türig - Front in Champagner-Dekor	175	58	<b>W13</b>	1.471,-	<b>W31</b> 1.609,-
	4-türig - Front in Glas weiß	175	58	<b>W15</b>	1.630,-	<b>W33</b> 1.787,-
	4-türig - Front in Glas Kieselgrau	175	58	<b>W18</b>	1.630,-	<b>W36</b> 1.787,-
	4-türig - Front in Glas Champagner	175	58	<b>W17</b>	1.630,-	<b>W35</b> 1.787,-

## Falttürenschränke - 2000

### Funktions-Falttürenschränke, B 175 cm ohne Kranzleiste

#### Innenausstattung:

2 Einlegeböden, 1 Kleiderstange je Fach  
Alle Drehtüren inkl. gedämpfter Scharniere

Beschreibung	Maße in cm		Höhe 216 cm		Höhe 236 cm	
	B	T	Art.-Nr.	EURO	Art.-Nr.	EURO
<p><b>2 Auszüge à 75 cm mittig</b></p>						
<p>4-türig - Front im Korpus-Farbton</p>	175	58	<b>W37</b>	1.496,-	<b>W51</b>	1.618,-
<p>4-türig - Front im Korpus-Farbton, <b>2 Spiegeltüren</b></p>	175	58	<b>W38</b>	1.630,-	<b>W52</b>	1.763,-
<p>4-türig - Front in weiß</p>	175	58	<b>W39</b>	1.496,-	<b>W53</b>	1.618,-
<p>4-türig - Türen in weiß, Auszüge im Korpus-Farbton</p>	175	58	<b>W40</b>	1.496,-	<b>W54</b>	1.618,-
<p>Art.-Nr. W38</p> <p>4-türig - Front in weiß, <b>2 Spiegeltüren</b></p>	175	58	<b>W41</b>	1.630,-	<b>W55</b>	1.763,-
<p>4-türig - Front in Kieselgrau-Dekor</p>	175	58	<b>W48</b>	1.496,-	<b>W62</b>	1.618,-
<p>Art.-Nr. W55</p> <p>4-türig - Türen in Kieselgrau-Dekor, Auszüge im Korpus-Farbton</p>	175	58	<b>W49</b>	1.496,-	<b>W63</b>	1.618,-
<p>4-türig - Front in Kieselgrau-Dekor, <b>2 Spiegeltüren</b></p>	175	58	<b>W50</b>	1.630,-	<b>W64</b>	1.763,-
<p>4-türig - Front in Champagner-Dekor</p>	175	58	<b>W45</b>	1.496,-	<b>W59</b>	1.618,-
<p>4-türig - Türen in Champagner Dekor, Auszüge im Korpus-Farbton</p>	175	58	<b>W46</b>	1.496,-	<b>W60</b>	1.618,-
<p>Art.-Nr. W45</p> <p>4-türig - Front in Champagner-Dekor, <b>2 Spiegeltüren</b></p>	175	58	<b>W47</b>	1.630,-	<b>W61</b>	1.763,-

## Falttürenschränke - 2000

### Funktions-Falttürenschränke, B 175 cm ohne Kranzleiste

#### Innenausstattung:

2 Einlegeböden, 1 Kleiderstange je Fach  
Alle Drehtüren inkl. gedämpfter Scharniere

Beschreibung	Maße in cm		Höhe 216 cm		Höhe 236 cm	
	B	T	Art.-Nr.	EURO	Art.-Nr.	EURO
 <b>2 Auszüge à 75 cm mittig</b>						
 4-türig - Front in Glas weiß	175	58	<b>W65</b>	1.857,-	<b>AJ5</b>	2.009,-
 4-türig - Türen in Glas weiß, Auszüge im Korpus-Farbton	175	58	<b>W66</b>	1.792,-	<b>AJ6</b>	1.934,-
 4-türig - Front in Glas weiß, <b>2 Spiegeltüren</b>	175	58	<b>W67</b>	1.857,-	<b>AJ7</b>	2.009,-
Art.-Nr. W66						
 4-türig - Front in Glas Kieselgrau	175	58	<b>W74</b>	1.857,-	<b>AK5</b>	2.009,-
 4-türig - Türen in Glas Kieselgrau, Auszüge im Korpus-Farbton	175	58	<b>W75</b>	1.792,-	<b>AK6</b>	1.934,-
 4-türig - Front in Glas Kieselgrau, <b>2 Spiegeltüren</b>	175	58	<b>W76</b>	1.857,-	<b>AK7</b>	2.009,-
Art.-Nr. W83						
 4-türig - Front in Glas Champagner	175	58	<b>W71</b>	1.857,-	<b>AK2</b>	2.009,-
 4-türig - Türen in Glas Champagner, Auszüge im Korpus-Farbton	175	58	<b>W72</b>	1.792,-	<b>AK3</b>	1.934,-
 4-türig - Front in Glas Champagner, <b>2 Spiegeltüren</b>	175	58	<b>W73</b>	1.857,-	<b>AK4</b>	2.009,-
Art.-Nr. W87						

## Faltdürenschränke - 2000

### Faltdürenschränke, B 200 cm ohne Kranzleiste

#### Innenausstattung:

2 Einlegeböden, 1 Kleiderstange je Fach  
Alle Drehtüren inkl. gedämpfter Scharniere


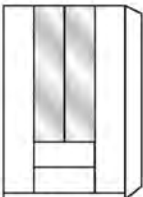
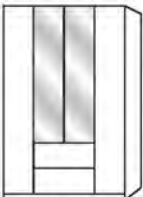

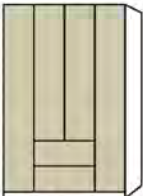
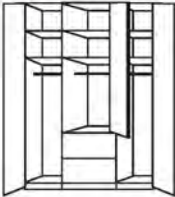
Beschreibung	Maße in cm		Höhe 216 cm		Höhe 236 cm	
	B	T	Art.-Nr.	EURO	Art.-Nr.	EURO
 Art.-Nr. 513	200	58	<b>512</b>	1.220,-	<b>528</b>	1.344,-
4-türig - Front im Korpus-Farbton	200	58	<b>512</b>	1.220,-	<b>528</b>	1.344,-
4-türig - Front in weiß	200	58	<b>B34</b>	1.220,-	<b>B40</b>	1.344,-
4-türig - Front in Kieselgrau-Dekor	200	58	<b>B35</b>	1.220,-	<b>B41</b>	1.344,-
4-türig - Front in Champagner-Dekor	200	58	<b>B36</b>	1.220,-	<b>B42</b>	1.344,-
4-türig - Front in Glas weiß	200	58	<b>513</b>	1.557,-	<b>529</b>	1.712,-
4-türig - Front in Glas Kieselgrau	200	58	<b>514</b>	1.557,-	<b>530</b>	1.712,-
4-türig - Front in Glas Champagner	200	58	<b>515</b>	1.557,-	<b>531</b>	1.712,-
<b>2 Spiegeltüren mittig</b>						
 Art.-Nr. B37	200	58	<b>516</b>	1.396,-	<b>532</b>	1.536,-
4-türig - Front im Korpus-Farbton	200	58	<b>516</b>	1.396,-	<b>532</b>	1.536,-
4-türig - Front in weiß	200	58	<b>B37</b>	1.396,-	<b>B43</b>	1.536,-
4-türig - Front in Kieselgrau-Dekor	200	58	<b>B38</b>	1.396,-	<b>B44</b>	1.536,-
4-türig - Front in Champagner-Dekor	200	58	<b>B39</b>	1.396,-	<b>B45</b>	1.536,-
 Art.-Nr. 518	200	58	<b>517</b>	1.557,-	<b>533</b>	1.712,-
4-türig - Front in Glas weiß	200	58	<b>517</b>	1.557,-	<b>533</b>	1.712,-
4-türig - Front in Glas Kieselgrau	200	58	<b>518</b>	1.557,-	<b>534</b>	1.712,-
4-türig - Front in Glas Champagner	200	58	<b>519</b>	1.557,-	<b>535</b>	1.712,-

## Falлтürenschränke - 2000

### Funktions-Falлтürenschränke, B 200 cm ohne Kranzleiste

#### Innenausstattung:

2 Einlegeböden, 1 Kleiderstange je Fach  
Alle Drehtüren inkl. gedämpfter Scharniere

Beschreibung	Maße in cm		Höhe 216 cm		Höhe 236 cm	
	B	T	Art.-Nr.	EURO	Art.-Nr.	EURO
 <p><b>2 Auszüge à 100 cm</b></p>						
 <p>4-türig - Front im Korpus-Farbton</p>	200	58	<b>544</b>	1.546,-	<b>560</b>	1.667,-
<p>4-türig - Front im Korpus-Farbton, <b>2 Spiegeltüren</b></p>	200	58	<b>545</b>	1.679,-	<b>561</b>	1.813,-
<p>Art.-Nr. 545</p>						
 <p>4-türig - Türen in weiß, Auszüge im Korpus-Farbton</p>	200	58	<b>B47</b>	1.546,-	<b>B56</b>	1.667,-
<p>4-türig - Front in weiß, <b>2 Spiegeltüren</b></p>	200	58	<b>B48</b>	1.679,-	<b>B57</b>	1.813,-
<p>Art.-Nr. B48</p>						
 <p>4-türig - Front in Kieselgrau-Dekor</p>	200	58	<b>B49</b>	1.546,-	<b>B58</b>	1.667,-
<p>4-türig - Türen in Kieselgrau-Dekor, Auszüge im Korpus-Farbton</p>	200	58	<b>B50</b>	1.546,-	<b>B59</b>	1.667,-
<p>4-türig - Front in Kieselgrau-Dekor, <b>2 Spiegeltüren</b></p>	200	58	<b>B51</b>	1.679,-	<b>B60</b>	1.813,-
<p>Art.-Nr. B50</p>						
 <p>4-türig - Front in Champagner-Dekor</p>	200	58	<b>B52</b>	1.546,-	<b>B61</b>	1.667,-
<p>4-türig - Türen in Champagner Dekor, Auszüge im Korpus-Farbton</p>	200	58	<b>B53</b>	1.546,-	<b>B62</b>	1.667,-
<p>4-türig - Front in Champagner-Dekor, <b>2 Spiegeltüren</b></p>	200	58	<b>B54</b>	1.679,-	<b>B63</b>	1.813,-
<p>Art.-Nr. B52</p>						
						

## Falлтürenschränke - 2000

### Funktions-Falлтürenschränke, B 200 cm ohne Kranzleiste

#### Innenausstattung:

2 Einlegeböden, 1 Kleiderstange je Fach  
Alle Drehtüren inkl. gedämpfter Scharniere

Beschreibung	Maße in cm		Höhe 216 cm		Höhe 236 cm	
	B	T	Art.-Nr.	EURO	Art.-Nr.	EURO
 <b>2 Auszüge à 100 cm</b>						
 4-türig - Front in Glas weiß	200	58	<b>546</b>	1.906,-	<b>562</b>	2.059,-
 4-türig - Türen in Glas weiß, Auszüge im Korpus-Farbton	200	58	<b>185</b>	1.838,-	<b>188</b>	1.984,-
 4-türig - Front in Glas weiß, <b>2 Spiegeltüren</b>	200	58	<b>547</b>	1.906,-	<b>563</b>	2.059,-
 4-türig - Front in Glas Kieselgrau	200	58	<b>548</b>	1.906,-	<b>564</b>	2.059,-
 4-türig - Türen in Glas Kieselgrau, Auszüge im Korpus-Farbton	200	58	<b>186</b>	1.838,-	<b>189</b>	1.984,-
 4-türig - Front in Glas Kieselgrau, <b>2 Spiegeltüren</b>	200	58	<b>549</b>	1.906,-	<b>565</b>	2.059,-
 4-türig - Front in Glas Champagner	200	58	<b>550</b>	1.906,-	<b>566</b>	2.059,-
 4-türig - Türen in Glas Champagner, Auszüge im Korpus-Farbton	200	58	<b>187</b>	1.838,-	<b>190</b>	1.984,-
4-türig - Front in Glas Champagner, <b>2 Spiegeltüren</b>	200	58	<b>551</b>	1.906,-	<b>567</b>	2.059,-

## Falttürenschränke - 2000

### Falttürenschränke, B 225 cm ohne Kranzleiste

#### Innenausstattung:

2 Einlegeböden, 1 Kleiderstange je Fach  
Alle Drehtüren inkl. gedämpfter Scharniere

Beschreibung	Maße in cm		Höhe 216 cm		Höhe 236 cm	
	B	T	Art.-Nr.	EURO	Art.-Nr.	EURO
<p>Art.-Nr. B66</p>	6-türig - Front im Korpus-Farbton	225	58	<b>520</b>	1.436,-	<b>536</b> 1.581,-
	6-türig - Front in weiß	225	58	<b>B64</b>	1.436,-	<b>B70</b> 1.581,-
	6-türig - Front in Kieselgrau-Dekor	225	58	<b>B65</b>	1.436,-	<b>B71</b> 1.581,-
	6-türig - Front in Champagner-Dekor	225	58	<b>B66</b>	1.436,-	<b>B72</b> 1.581,-
	6-türig - Front in Glas weiß	225	58	<b>521</b>	1.813,-	<b>537</b> 1.998,-
	6-türig - Front in Glas Kieselgrau	225	58	<b>522</b>	1.813,-	<b>538</b> 1.998,-
	6-türig - Front in Glas Champagner	225	58	<b>523</b>	1.813,-	<b>539</b> 1.998,-
<p><b>4 Spiegeltüren mittig</b></p>						
<p>Art.-Nr. B67</p>	6-türig - Front im Korpus-Farbton	225	58	<b>524</b>	1.679,-	<b>540</b> 1.848,-
	6-türig - Front in weiß	225	58	<b>B67</b>	1.679,-	<b>B73</b> 1.848,-
	6-türig - Front in Kieselgrau-Dekor	225	58	<b>B68</b>	1.679,-	<b>N01</b> 1.848,-
<p>Art.-Nr. 526</p>	6-türig - Front in Champagner-Dekor	225	58	<b>B69</b>	1.679,-	<b>B74</b> 1.848,-
	6-türig - Front in Glas weiß	225	58	<b>525</b>	1.813,-	<b>541</b> 1.998,-
	6-türig - Front in Glas Kieselgrau	225	58	<b>526</b>	1.813,-	<b>542</b> 1.998,-
	6-türig - Front in Glas Champagner	225	58	<b>527</b>	1.813,-	<b>543</b> 1.998,-

## Falttürenschränke - 2000

### Funktions-Falttürenschränke, B 225 cm ohne Kranzleiste

#### Innenausstattung:

2 Einlegeböden, 1 Kleiderstange je Fach  
Alle Drehtüren inkl. gedämpfter Scharniere





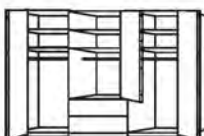
Beschreibung	Maße in cm		Höhe 216 cm		Höhe 236 cm	
	B	T	Art.-Nr.	EURO	Art.-Nr.	EURO
 <b>2 Auszüge à 75 cm</b>						
 6-türig - Front im Korpus-Farbton	225	58	<b>552</b>	1.792,-	<b>568</b>	1.932,-
 6-türig - Front im Korpus-Farbton, <b>2 Spiegeltüren</b>	225	58	<b>553</b>	1.883,-	<b>569</b>	2.033,-
Art.-Nr. 552						
 6-türig - Front in weiß	225	58	<b>B75</b>	1.792,-	<b>B84</b>	1.932,-
 6-türig - Türen in weiß, Auszüge im Korpus-Farbton	225	58	<b>B76</b>	1.792,-	<b>B85</b>	1.932,-
Art.-Nr. B77						
 6-türig - Front in weiß, <b>2 Spiegeltüren</b>	225	58	<b>B77</b>	1.883,-	<b>B86</b>	2.033,-
 6-türig - Front in Kieselgrau-Dekor	225	58	<b>B78</b>	1.792,-	<b>B87</b>	1.932,-
 6-türig - Türen in Kieselgrau-Dekor, Auszüge im Korpus-Farbton	225	58	<b>B79</b>	1.792,-	<b>B88</b>	1.932,-
Art.-Nr. B79						
 6-türig - Front in Kieselgrau-Dekor, <b>2 Spiegeltüren</b>	225	58	<b>B80</b>	1.883,-	<b>B89</b>	2.033,-
 6-türig - Front in Champagner-Dekor	225	58	<b>B81</b>	1.792,-	<b>B90</b>	1.932,-
 6-türig - Türen in Champagner Dekor, Auszüge im Korpus-Farbton	225	58	<b>B82</b>	1.792,-	<b>B91</b>	1.932,-
Art.-Nr. B81						
 6-türig - Front in Champagner-Dekor, <b>2 Spiegeltüren</b>	225	58	<b>B83</b>	1.883,-	<b>B92</b>	2.033,-
						

## Falttürenschränke - 2000

### Funktions-Falttürenschränke, B 225 cm ohne Kranzleiste

#### Innenausstattung:

2 Einlegeböden, 1 Kleiderstange je Fach  
Alle Drehtüren inkl. gedämpfter Scharniere

Beschreibung	Maße in cm		Höhe 216 cm		Höhe 236 cm	
	B	T	Art.-Nr.	EURO	Art.-Nr.	EURO
 <b>2 Auszüge à 75 cm</b>						
 6-türig - Front in Glas weiß	225	58	<b>554</b>	2.176,-	<b>570</b>	2.354,-
6-türig - Türen in Glas weiß, Auszüge im Korpus-Farbton	225	58	<b>191</b>	2.129,-	<b>194</b>	2.300,-
6-türig - Front in Glas weiß, <b>2 Spiegeltüren</b>	225	58	<b>555</b>	2.176,-	<b>571</b>	2.354,-
 6-türig - Front in Glas Kieselgrau	225	58	<b>556</b>	2.176,-	<b>572</b>	2.354,-
6-türig - Türen in Glas Kieselgrau, Auszüge im Korpus-Farbton	225	58	<b>192</b>	2.129,-	<b>195</b>	2.300,-
6-türig - Front in Glas Kieselgrau, <b>2 Spiegeltüren</b>	225	58	<b>557</b>	2.176,-	<b>573</b>	2.354,-
 6-türig - Front in Glas Champagner	225	58	<b>558</b>	2.176,-	<b>574</b>	2.354,-
6-türig - Türen in Glas Champagner, Auszüge im Korpus-Farbton	225	58	<b>193</b>	2.129,-	<b>196</b>	2.300,-
6-türig - Front in Glas Champagner, <b>2 Spiegeltüren</b>	225	58	<b>559</b>	2.176,-	<b>575</b>	2.354,-
						

## Faltdürenschränke - 2000

### Faltdürenschränke, B 250 cm ohne Kranzleiste

#### Innenausstattung:

2 Einlegeböden, 1 Kleiderstange je Fach  
Alle Drehtüren inkl. gedämpfter Scharniere

Beschreibung	Maße in cm		Höhe 216 cm		Höhe 236 cm	
	B	T	Art.-Nr.	EURO	Art.-Nr.	EURO
 Art.-Nr. B94	5-türig - Front im Korpus-Farbton	250	58	<b>576</b>	1.377,-	<b>592</b> 1.515,-
	5-türig - Front in weiß	250	58	<b>B93</b>	1.377,-	<b>B99</b> 1.515,-
	5-türig - Front in Kieselgrau-Dekor	250	58	<b>B94</b>	1.377,-	<b>C01</b> 1.515,-
	5-türig - Front in Champagner-Dekor	250	58	<b>B95</b>	1.377,-	<b>C02</b> 1.515,-
	5-türig - Front in Glas weiß	250	58	<b>577</b>	1.792,-	<b>593</b> 1.972,-
	5-türig - Front in Glas Kieselgrau	250	58	<b>578</b>	1.792,-	<b>594</b> 1.972,-
	5-türig - Front in Glas Champagner	250	58	<b>579</b>	1.792,-	<b>595</b> 1.972,-
<b>3 Spiegeltüren mittig</b>						
 Art.-Nr. 580	5-türig - Front im Korpus-Farbton	250	58	<b>580</b>	1.611,-	<b>596</b> 1.773,-
	5-türig - Front in weiß	250	58	<b>B96</b>	1.611,-	<b>C03</b> 1.773,-
	5-türig - Front in Kieselgrau-Dekor	250	58	<b>B97</b>	1.611,-	<b>C04</b> 1.773,-
 Art.-Nr. 581	5-türig - Front in Champagner-Dekor	250	58	<b>B98</b>	1.611,-	<b>C05</b> 1.773,-
	5-türig - Front in Glas weiß	250	58	<b>581</b>	1.792,-	<b>597</b> 1.972,-
	5-türig - Front in Glas Kieselgrau	250	58	<b>582</b>	1.792,-	<b>598</b> 1.972,-
	5-türig - Front in Glas Champagner	250	58	<b>583</b>	1.792,-	<b>599</b> 1.972,-
<b>3 Glastüren mittig, äußere Türen im Korpus-Farbton</b>						
 Art.-Nr. 247	5-türig - Front in Glas weiß	250	58	<b>197</b>	1.611,-	<b>342</b> 1.773,-
	5-türig - Front in Glas Kieselgrau	250	58	<b>198</b>	1.611,-	<b>343</b> 1.773,-
	5-türig - Front in Glas Champagner	250	58	<b>247</b>	1.611,-	<b>345</b> 1.773,-

## Faltdürenschränke - 2000

### Funktions-Faltdürenschränke, B 250 cm ohne Kranzleiste

#### Innenausstattung:

2 Einlegeböden, 1 Kleiderstange je Fach  
Alle Drehtüren inkl. gedämpfter Scharniere

Beschreibung	Maße in cm		Höhe 216 cm		Höhe 236 cm	
	B	T	Art.-Nr.	EURO	Art.-Nr.	EURO
<b>2 Auszüge à 50 cm</b>						
5-türig - Front im Korpus-Farbton	250	58	<b>608</b>	1.679,-	<b>624</b>	1.813,-
5-türig - Front im Korpus-Farbton, <b>1 Spiegeltür</b>	250	58	<b>609</b>	1.747,-	<b>625</b>	1.890,-
Art.-Nr. 609						
5-türig - Front in weiß	250	58	<b>C06</b>	1.679,-	<b>C15</b>	1.813,-
5-türig - Türen in weiß, Auszüge im Korpus-Farbton	250	58	<b>C07</b>	1.679,-	<b>C16</b>	1.813,-
Art.-Nr. C07						
5-türig - Front in weiß, <b>1 Spiegeltür</b>	250	58	<b>C08</b>	1.747,-	<b>C17</b>	1.890,-
5-türig - Front in Kieselgrau-Dekor	250	58	<b>C09</b>	1.679,-	<b>C18</b>	1.813,-
5-türig - Türen in Kieselgrau-Dekor, Auszüge im Korpus-Farbton	250	58	<b>C10</b>	1.679,-	<b>C19</b>	1.813,-
Art.-Nr. C09						
5-türig - Front in Kieselgrau-Dekor, <b>1 Spiegeltür</b>	250	58	<b>C11</b>	1.747,-	<b>C20</b>	1.890,-
5-türig - Front in Champagner-Dekor	250	58	<b>C12</b>	1.679,-	<b>C21</b>	1.813,-
5-türig - Türen in Champagner-Dekor, Auszüge im Korpus-Farbton	250	58	<b>C13</b>	1.679,-	<b>C22</b>	1.813,-
Art.-Nr. C14						
5-türig - Front in Champagner-Dekor, <b>1 Spiegeltür</b>	250	58	<b>C14</b>	1.747,-	<b>C23</b>	1.890,-

## Falлтürenschränke - 2000

### Funktions-Falлтürenschränke, B 250 cm ohne Kranzleiste

#### Innenausstattung:

2 Einlegeböden, 1 Kleiderstange je Fach  
Alle Drehtüren inkl. gedämpfter Scharniere

Beschreibung	Maße in cm		Höhe 216 cm		Höhe 236 cm	
	B	T	Art.-Nr.	EURO	Art.-Nr.	EURO
<b>2 Auszüge à 50 cm</b>						
5-türig - Front in Glas weiß	250	58	<b>610</b>	2.082,-	<b>626</b>	2.251,-
5-türig - Türen in Glas weiß, Auszüge im Korpus-Farbtön	250	58	<b>199</b>	2.063,-	<b>218</b>	2.227,-
5-türig - Front in Glas weiß, <b>1 Spiegeltür</b>	250	58	<b>611</b>	2.082,-	<b>627</b>	2.251,-
5-türig - Front in Glas Kieselgrau	250	58	<b>612</b>	2.082,-	<b>628</b>	2.251,-
5-türig - Türen in Glas Kieselgrau, Auszüge im Korpus-Farbtön	250	58	<b>216</b>	2.063,-	<b>219</b>	2.227,-
5-türig - Front in Glas Kieselgrau, <b>1 Spiegeltür</b>	250	58	<b>613</b>	2.082,-	<b>629</b>	2.251,-
5-türig - Front in Glas Champagner	250	58	<b>614</b>	2.082,-	<b>630</b>	2.251,-
5-türig - Türen in Glas Champagner, Auszüge im Korpus-Farbtön	250	58	<b>217</b>	2.063,-	<b>220</b>	2.227,-
5-türig - Front in Glas Champagner, <b>1 Spiegeltür</b>	250	58	<b>615</b>	2.082,-	<b>631</b>	2.251,-

## Falлтürenschränke - 2000

### Falлтürenschränke, B 250 cm ohne Kranzleiste

**Innenausstattung:**

2 Einlegeböden, 1 Kleiderstange je Fach  
Alle Drehtüren inkl. gedämpfter Scharniere

Beschreibung	Maße in cm		Höhe 216 cm		Höhe 236 cm		
	B	T	Art.-Nr.	EURO	Art.-Nr.	EURO	
<p>Art.-Nr. 585</p>	6-türig - Front im Korpus-Farbton	250	58	<b>584</b>	1.520,-	<b>600</b>	1.674,-
	6-türig - Front in weiß	250	58	<b>C24</b>	1.520,-	<b>C30</b>	1.674,-
	6-türig - Front in Kieselgrau-Dekor	250	58	<b>C25</b>	1.520,-	<b>C31</b>	1.674,-
	6-türig - Front in Champagner-Dekor	250	58	<b>C26</b>	1.520,-	<b>C32</b>	1.674,-
	6-türig - Front in Glas weiß	250	58	<b>585</b>	1.883,-	<b>601</b>	2.070,-
	6-türig - Front in Glas Kieselgrau	250	58	<b>586</b>	1.883,-	<b>602</b>	2.070,-
	6-türig - Front in Glas Champagner	250	58	<b>587</b>	1.883,-	<b>603</b>	2.070,-
<b>4 Spiegeltüren mittig</b>							
<p>Art.-Nr. C28</p>	6-türig - Front im Korpus-Farbton	250	58	<b>588</b>	1.770,-	<b>604</b>	1.948,-
	6-türig - Front in weiß	250	58	<b>C27</b>	1.770,-	<b>C33</b>	1.948,-
	6-türig - Front in Kieselgrau-Dekor	250	58	<b>C28</b>	1.770,-	<b>C34</b>	1.948,-
<p>Art.-Nr. C29</p>	6-türig - Front in Champagner-Dekor	250	58	<b>C29</b>	1.770,-	<b>C35</b>	1.948,-
	6-türig - Front in Glas weiß	250	58	<b>589</b>	1.883,-	<b>605</b>	2.070,-
	6-türig - Front in Glas Kieselgrau	250	58	<b>590</b>	1.883,-	<b>606</b>	2.070,-
	6-türig - Front in Glas Champagner	250	58	<b>591</b>	1.883,-	<b>607</b>	2.070,-
<b>4 Glastüren mittig, Äußere Türen im Korpus-Farbton</b>							
<p>Art.-Nr. 223</p>	6-türig - Front in Glas weiß	250	58	<b>221</b>	1.770,-	<b>309</b>	1.948,-
	6-türig - Front in Glas Kieselgrau	250	58	<b>222</b>	1.770,-	<b>310</b>	1.948,-
	6-türig - Front in Glas Champagner	250	58	<b>223</b>	1.770,-	<b>311</b>	1.948,-

## Falлтürenschränke - 2000

### Funktions-Falлтürenschränke, B 250 cm ohne Kranzleiste

#### Innenausstattung:

2 Einlegeböden, 1 Kleiderstange je Fach  
Alle Drehtüren inkl. gedämpfter Scharniere

Beschreibung	Maße in cm		Höhe 216 cm		Höhe 236 cm	
	B	T	Art.-Nr.	EURO	Art.-Nr.	EURO
<p><b>4 Auszüge à 75 cm</b></p>						
<p>6-türig - Front im Korpus-Farbton</p>	250	58	<b>616</b>	2.084,-	<b>632</b>	2.253,-
<p>6-türig - Front im Korpus-Farbton, <b>4 Spiegeltüren</b></p>	250	58	<b>617</b>	2.262,-	<b>633</b>	2.443,-
Art.-Nr. 617						
<p>6-türig - Front in weiß</p>	250	58	<b>C36</b>	2.084,-	<b>C48</b>	2.253,-
<p>6-türig - Front in weiß, äußere Türen im Korpus-Farbton</p>	250	58	<b>C37</b>	2.084,-	<b>C49</b>	2.253,-
Art.-Nr. C36						
<p>6-türig - Türen in weiß, Auszüge im Korpus-Farbton</p>	250	58	<b>C38</b>	2.084,-	<b>C50</b>	2.253,-
<p>6-türig - Front in weiß, <b>4 Spiegeltüren</b></p>	250	58	<b>C39</b>	2.262,-	<b>C51</b>	2.443,-
<p>6-türig - Front in Kieselgrau-Dekor</p>	250	58	<b>C40</b>	2.084,-	<b>C52</b>	2.253,-
<p>6-türig - Front in Kieselgrau-Dekor, äußere Türen im Korpus-Farbton</p>	250	58	<b>C41</b>	2.084,-	<b>C53</b>	2.253,-
Art.-Nr. C41						
<p>6-türig - Türen in Kieselgrau-Dekor, Auszüge im Korpus-Farbton</p>	250	58	<b>C42</b>	2.084,-	<b>C54</b>	2.253,-
<p>6-türig - Front in Kieselgrau-Dekor, <b>4 Spiegeltüren</b></p>	250	58	<b>C43</b>	2.262,-	<b>C55</b>	2.443,-
<p>6-türig - Front in Champagner-Dekor</p>	250	58	<b>C44</b>	2.084,-	<b>C56</b>	2.253,-
<p>6-türig - Front in Champagner-Dekor, äußere Türen im Korpus-Farbton</p>	250	58	<b>C45</b>	2.084,-	<b>C57</b>	2.253,-
Art.-Nr. C46						
<p>6-türig - Türen in Champagner-Dekor, Auszüge im Korpus-Farbton</p>	250	58	<b>C46</b>	2.084,-	<b>C58</b>	2.253,-
<p>6-türig - Front in Champagner-Dekor, <b>4 Spiegeltüren</b></p>	250	58	<b>C47</b>	2.262,-	<b>C59</b>	2.443,-

## Falлтürenschränke - 2000

### Funktions-Falлтürenschränke, B 250 cm ohne Kranzleiste

#### Innenausstattung:

2 Einlegeböden, 1 Kleiderstange je Fach  
Alle Drehtüren inkl. gedämpfter Scharniere

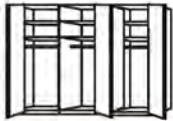



Beschreibung	Maße in cm		Höhe 216 cm		Höhe 236 cm	
	B	T	Art.-Nr.	EURO	Art.-Nr.	EURO
<b>4 Auszüge à 75 cm</b>						
6-türig - Front in Glas weiß	250	58	<b>618</b>	2.499,-	<b>634</b>	2.698,-
6-türig - Front in Glas weiß, äußere Türen im Korpus-Farbton	250	58	<b>312</b>	2.351,-	<b>318</b>	2.536,-
6-türig - Türen in Glas weiß, Auszüge im Korpus-Farbton	250	58	<b>313</b>	2.412,-	<b>319</b>	2.604,-
6-türig - Front in Glas weiß, <b>4 Spiegeltüren</b>	250	58	<b>619</b>	2.499,-	<b>635</b>	2.698,-
6-türig - Front in Glas Kieselgrau	250	58	<b>620</b>	2.499,-	<b>636</b>	2.698,-
6-türig - Front in Glas Kieselgrau, äußere Türen im Korpus-Farbton	250	58	<b>314</b>	2.351,-	<b>320</b>	2.536,-
6-türig - Türen in Glas Kieselgrau, Auszüge im Korpus-Farbton	250	58	<b>315</b>	2.412,-	<b>321</b>	2.604,-
6-türig - Front in Glas Kieselgrau, <b>4 Spiegeltüren</b>	250	58	<b>621</b>	2.499,-	<b>637</b>	2.698,-
6-türig - Front in Glas Champagner	250	58	<b>622</b>	2.499,-	<b>638</b>	2.698,-
6-türig - Front in Glas Champagner, äußere Türen im Korpus-Farbton	250	58	<b>316</b>	2.351,-	<b>322</b>	2.536,-
6-türig - Türen in Glas Champagner, Auszüge im Korpus-Farbton	250	58	<b>317</b>	2.412,-	<b>323</b>	2.604,-
6-türig - Front in Glas Champagner, <b>4 Spiegeltüren</b>	250	58	<b>623</b>	2.499,-	<b>639</b>	2.698,-

## Faltdürenschränke - 2000

### Faltdürenschränke, B 275 cm ohne Kranzleiste

#### Innenausstattung:

2 Einlegeböden, 1 Kleiderstange je Fach  
Alle Drehtüren inkl. gedämpfter Scharniere

Beschreibung	Maße in cm		Höhe 216 cm		Höhe 236 cm		
	B	T	Art.-Nr.	EURO	Art.-Nr.	EURO	
<div style="display: flex; justify-content: space-around; border: 1px solid black; padding: 2px;"> <span>96,4</span> <span>72,2</span> <span>96,4</span> </div>							
	6-türig - Front im Korpus-Farbton	275	58	<b>X42</b>	1.639,-	<b>X64</b> 1.803,-	
	6-türig - Front in weiß	275	58	<b>X43</b>	1.639,-	<b>X65</b> 1.803,-	
	6-türig - Front in Kieselgrau-Dekor	275	58	<b>X46</b>	1.639,-	<b>X68</b> 1.803,-	
	6-türig - Front in Champagner-Dekor	275	58	<b>X45</b>	1.639,-	<b>X67</b> 1.803,-	
	6-türig - Front in Glas weiß	275	58	<b>X47</b>	2.068,-	<b>X69</b> 2.281,-	
	6-türig - Front in Glas Kieselgrau	275	58	<b>X50</b>	2.068,-	<b>X72</b> 2.281,-	
Art.-Nr. X49	6-türig - Front in Glas Champagner	275	58	<b>X49</b>	2.068,-	<b>X71</b> 2.281,-	
<b>4 Spiegeltüren mittig</b>							
	6-türig - Front im Korpus-Farbton	275	58	<b>X51</b>	1.916,-	<b>X73</b> 2.108,-	
	6-türig - Front in weiß	275	58	<b>X52</b>	1.916,-	<b>X74</b> 2.108,-	
	6-türig - Front in Kieselgrau-Dekor	275	58	<b>X55</b>	1.916,-	<b>X77</b> 2.108,-	
Art.-Nr. X51	6-türig - Front in Champagner-Dekor	275	58	<b>X54</b>	1.916,-	<b>X76</b> 2.108,-	
	6-türig - Front in Glas weiß	275	58	<b>X56</b>	2.068,-	<b>X78</b> 2.281,-	
	6-türig - Front in Glas Kieselgrau	275	58	<b>X59</b>	2.068,-	<b>X81</b> 2.281,-	
	Art.-Nr. X78	6-türig - Front in Glas Champagner	275	58	<b>X58</b>	2.068,-	<b>X80</b> 2.281,-
	<b>4 Glastüren mittig, äußere Türen im Korpus-Farbton</b>						
	6-türig - Front in Glas weiß	275	58	<b>X60</b>	1.916,-	<b>X82</b> 2.108,-	
	6-türig - Front in Glas Kieselgrau	275	58	<b>X63</b>	1.916,-	<b>X85</b> 2.108,-	
	Art.-Nr. X63	6-türig - Front in Glas Champa-	275	58	<b>X62</b>	1.916,-	<b>X84</b> 2.108,-

## Faltdürenschränke - 2000

### Funktions-Faltdürenschränke, B 275 cm ohne Kranzleiste

#### Innenausstattung:

2 Einlegeböden, 1 Kleiderstange je Fach  
Alle Drehtüren inkl. gedämpfter Scharniere

Beschreibung	Maße in cm		Höhe 216 cm		Höhe 236 cm	
	B	T	Art.-Nr.	EURO	Art.-Nr.	EURO
<b>2 Auszüge à 75 cm</b>						
6-türig - Front im Korpus-Farbton	275	58	<b>X86</b>	1.775,-	<b>Y01</b>	1.927,-
6-türig - Front im Korpus-Farbton, <b>2 Spiegeltüren</b>	275	58	<b>X87</b>	1.885,-	<b>Y02</b>	2.042,-
6-türig - Front in weiß	275	58	<b>X88</b>	1.775,-	<b>Y03</b>	1.927,-
Art.-Nr. X86 6-türig - Türen in weiß, Auszüge im Korpus-Farbton	275	58	<b>X89</b>	1.775,-	<b>Y04</b>	1.927,-
6-türig - Front in weiß, <b>2 Spiegeltüren</b>	275	58	<b>X90</b>	1.885,-	<b>Y05</b>	2.042,-
Art.-Nr. Y04 6-türig - Front in Kieselgrau-Dekor	275	58	<b>X97</b>	1.775,-	<b>Y12</b>	1.927,-
6-türig - Türen in Kieselgrau-Dekor, Auszüge im Korpus-Farbton	275	58	<b>X98</b>	1.775,-	<b>Y13</b>	1.927,-
Art.-Nr. Y12 6-türig - Front in Kieselgrau-Dekor, <b>2 Spiegeltüren</b>	275	58	<b>X99</b>	1.885,-	<b>Y14</b>	2.042,-
6-türig - Front in Champagner-Dekor	275	58	<b>X94</b>	1.775,-	<b>Y09</b>	1.927,-
6-türig - Türen in Champagner Dekor, Auszüge im Korpus-Farbton	275	58	<b>X95</b>	1.775,-	<b>Y10</b>	1.927,-
Art.-Nr. Y10 6-türig - Front in Champagner-Dekor, <b>2 Spiegeltüren</b>	275	58	<b>X96</b>	1.885,-	<b>Y11</b>	2.042,-

## Falлтürenschränke - 2000

### Funktions-Falлтürenschränke, B 275 cm ohne Kranzleiste

#### Innenausstattung:

2 Einlegeböden, 1 Kleiderstange je Fach  
Alle Drehtüren inkl. gedämpfter Scharniere

Beschreibung	Maße in cm		Höhe 216 cm		Höhe 236 cm		
	B	T	Art.-Nr.	EURO	Art.-Nr.	EURO	
<b>2 Auszüge à 75 cm</b>							
6-türig - Front in Glas weiß	275	58	<b>Y15</b>	2.244,-	<b>Y27</b>	2.431,-	
6-türig - Türen in Glas weiß, Auszüge im Korpus-Farbton	275	58	<b>Y16</b>	2.199,-	<b>Y28</b>	2.379,-	
6-türig - Front in Glas weiß, <b>2 Spiegeltüren</b>	275	58	<b>Y17</b>	2.244,-	<b>Y29</b>	2.431,-	
Art.-Nr. Y16	6-türig - Front in Glas Kieselgrau	275	58	<b>Y24</b>	2.244,-	<b>Y36</b>	2.431,-
6-türig - Türen in Glas Kieselgrau, Auszüge im Korpus-Farbton	275	58	<b>Y25</b>	2.199,-	<b>Y37</b>	2.379,-	
6-türig - Front in Glas Kieselgrau, <b>2 Spiegeltüren</b>	275	58	<b>Y26</b>	2.244,-	<b>Y38</b>	2.431,-	
Art.-Nr. Y36	6-türig - Front in Glas Champagner	275	58	<b>Y21</b>	2.244,-	<b>Y33</b>	2.431,-
6-türig - Türen in Glas Champagner, Auszüge im Korpus-Farbton	275	58	<b>Y22</b>	2.199,-	<b>Y34</b>	2.379,-	
6-türig - Front in Glas Champagner, <b>2 Spiegeltüren</b>	275	58	<b>Y23</b>	2.244,-	<b>Y35</b>	2.431,-	
Art.-Nr. Y22							

## Falлтürenschränke - 2000

### Falлтürenschränke, B 300 cm ohne Kranzleiste

#### Innenausstattung:

2 Einlegeböden, 1 Kleiderstange je Fach  
Alle Drehtüren inkl. gedämpfter Scharniere

Beschreibung	Maße in cm		Höhe 216 cm		Höhe 236 cm	
	B	T	Art.-Nr.	EURO	Art.-Nr.	EURO
<p>Art.-Nr. 643</p>	6-türig - Front im Korpus-Farbtön	300	58	<b>640</b>	1.677,-	<b>656</b> 1.838,-
	6-türig - Front in weiß	300	58	<b>C60</b>	1.677,-	<b>C66</b> 1.838,-
	6-türig - Front in Kieselgrau-Dekor	300	58	<b>C61</b>	1.677,-	<b>C67</b> 1.838,-
	6-türig - Front in Champagner-Dekor	300	58	<b>C62</b>	1.677,-	<b>C68</b> 1.838,-
	6-türig - Front in Glas weiß	300	58	<b>641</b>	2.105,-	<b>657</b> 2.316,-
	6-türig - Front in Glas Kieselgrau	300	58	<b>642</b>	2.105,-	<b>658</b> 2.316,-
	6-türig - Front in Glas Champagner	300	58	<b>643</b>	2.105,-	<b>659</b> 2.316,-
<p><b>4 Spiegeltüren mittig</b></p>						
<p>Art.-Nr. 644</p>	6-türig - Front im Korpus-Farbtön	300	58	<b>644</b>	1.951,-	<b>660</b> 2.143,-
	6-türig - Front in weiß	300	58	<b>C63</b>	1.951,-	<b>C69</b> 2.143,-
	6-türig - Front in Kieselgrau-Dekor	300	58	<b>C64</b>	1.951,-	<b>C70</b> 2.143,-
<p>Art.-Nr. 645</p>	6-türig - Front in Champagner-Dekor	300	58	<b>C65</b>	1.951,-	<b>C71</b> 2.143,-
	6-türig - Front in Glas weiß	300	58	<b>645</b>	2.105,-	<b>661</b> 2.316,-
	6-türig - Front in Glas Kieselgrau	300	58	<b>646</b>	2.105,-	<b>662</b> 2.316,-
	6-türig - Front in Glas Champagner	300	58	<b>647</b>	2.105,-	<b>663</b> 2.316,-
<p><b>4 Glastüren mittig, Äußere Türen im Korpus-Farbtön</b></p>						
<p>Art.-Nr. 325</p>	6-türig - Front in Glas weiß	300	58	<b>324</b>	1.951,-	<b>327</b> 2.143,-
	6-türig - Front in Glas Kieselgrau	300	58	<b>325</b>	1.951,-	<b>328</b> 2.143,-
	6-türig - Front in Glas Champagner	300	58	<b>326</b>	1.951,-	<b>329</b> 2.143,-

## Falлтürenschränke - 2000

### Funktions-Falлтürenschränke, B 300 cm ohne Kranzleiste

#### Innenausstattung:

2 Einlegeböden, 1 Kleiderstange je Fach  
Alle Drehtüren inkl. gedämpfter Scharniere

Beschreibung	Maße in cm		Höhe 216 cm		Höhe 236 cm	
	B	T	Art.-Nr.	EURO	Art.-Nr.	EURO
<p>2 Auszüge à 100 cm</p>						
<p>6-türig - Front im Korpus-Farbton</p>	300	58	<b>672</b>	1.850,-	<b>688</b>	2.000,-
<p>6-türig - Front im Korpus-Farbton, 2 Spiegeltüren</p>	300	58	<b>673</b>	1.958,-	<b>689</b>	2.115,-
<p>Art.-Nr. 672</p> <p>6-türig - Front in weiß</p>	300	58	<b>C72</b>	1.850,-	<b>C81</b>	2.000,-
<p>6-türig - Türen in weiß, Auszüge im Korpus-Farbton</p>	300	58	<b>C73</b>	1.850,-	<b>C82</b>	2.000,-
<p>Art.-Nr. C72</p> <p>6-türig - Front in weiß, 2 Spiegeltüren</p>	300	58	<b>C74</b>	1.958,-	<b>C83</b>	2.115,-
<p>6-türig - Front in Kieselgrau-Dekor</p>	300	58	<b>C75</b>	1.850,-	<b>C84</b>	2.000,-
<p>6-türig - Türen in Kieselgrau-Dekor, Auszüge im Korpus-Farbton</p>	300	58	<b>C76</b>	1.850,-	<b>C85</b>	2.000,-
<p>Art.-Nr. C77</p> <p>6-türig - Front in Kieselgrau-Dekor, 2 Spiegeltüren</p>	300	58	<b>C77</b>	1.958,-	<b>C86</b>	2.115,-
<p>6-türig - Front in Champagner-Dekor</p>	300	58	<b>C78</b>	1.850,-	<b>C87</b>	2.000,-
<p>6-türig - Türen in Champagner Dekor, Auszüge im Korpus-Farbton</p>	300	58	<b>C79</b>	1.850,-	<b>C88</b>	2.000,-
<p>Art.-Nr. C79</p> <p>6-türig - Front in Champagner-Dekor, 2 Spiegeltüren</p>	300	58	<b>C80</b>	1.958,-	<b>C89</b>	2.115,-

## Falлтürenschränke - 2000

### Funktions-Falлтürenschränke, B 300 cm ohne Kranzleiste

#### Innenausstattung:

2 Einlegeböden, 1 Kleiderstange je Fach  
Alle Drehtüren inkl. gedämpfter Scharniere

Beschreibung	Maße in cm		Höhe 216 cm		Höhe 236 cm	
	B	T	Art.-Nr.	EURO	Art.-Nr.	EURO
<p>2 Auszüge à 100 cm</p>						
<p>6-türig - Front in Glas weiß</p>	300	58	<b>674</b>	2.316,-	<b>690</b>	2.503,-
<p>6-türig - Türen in Glas weiß, Auszüge im Korpus-Farbton</p>	300	58	<b>330</b>	2.272,-	<b>333</b>	2.452,-
<p>Art.-Nr. 674</p> <p>6-türig - Front in Glas weiß, <b>2 Spiegeltüren</b></p>	300	58	<b>675</b>	2.316,-	<b>691</b>	2.503,-
<p>6-türig - Front in Glas Kieselgrau</p>	300	58	<b>676</b>	2.316,-	<b>692</b>	2.503,-
<p>6-türig - Türen in Glas Kieselgrau, Auszüge im Korpus-Farbton</p>	300	58	<b>331</b>	2.272,-	<b>334</b>	2.452,-
<p>Art.-Nr. 331</p> <p>6-türig - Front in Glas Kieselgrau, <b>2 Spiegeltüren</b></p>	300	58	<b>677</b>	2.316,-	<b>693</b>	2.503,-
<p>6-türig - Front in Glas Champagner</p>	300	58	<b>678</b>	2.316,-	<b>694</b>	2.503,-
<p>6-türig - Türen in Glas Champagner, Auszüge im Korpus-Farbton</p>	300	58	<b>332</b>	2.272,-	<b>335</b>	2.452,-
<p>Art.-Nr. 679</p> <p>6-türig - Front in Glas Champagner, <b>2 Spiegeltüren</b></p>	300	58	<b>679</b>	2.316,-	<b>695</b>	2.503,-

## Falлтürenschränke - 2000

### Funktions-Falлтürenschränke, B 300 cm ohne Kranzleiste

#### Innenausstattung:

2 Einlegeböden, 1 Kleiderstange je Fach  
Alle Drehtüren inkl. gedämpfter Scharniere

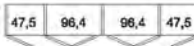
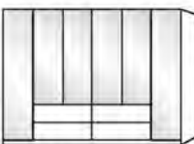
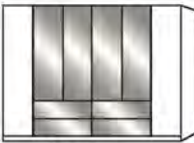

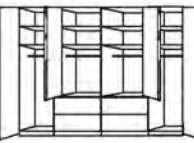
Beschreibung	Maße in cm		Höhe 216 cm		Höhe 236 cm	
	B	T	Art.-Nr.	EURO	Art.-Nr.	EURO
<b>4 Auszüge à 100 cm</b>						
6-türig - Front im Korpus-Farbton	300	58	<b>680</b>	2.129,-	<b>696</b>	2.295,-
6-türig - Front im Korpus-Farbton, <b>4 Spiegeltüren</b>	300	58	<b>681</b>	2.356,-	<b>697</b>	2.534,-
Art.-Nr. 680						
6-türig - Front in weiß	300	58	<b>C90</b>	2.129,-	<b>F03</b>	2.295,-
6-türig - Front in weiß, äußere Türen im Korpus-Farbton	300	58	<b>C91</b>	2.129,-	<b>F04</b>	2.295,-
Art.-Nr. C93						
6-türig - Türen in weiß, Auszüge im Korpus-Farbton	300	58	<b>C92</b>	2.129,-	<b>F05</b>	2.295,-
6-türig - Front in weiß, <b>4 Spiegeltüren</b>	300	58	<b>C93</b>	2.356,-	<b>F06</b>	2.534,-
6-türig - Front in Kieselgrau-Dekor	300	58	<b>C94</b>	2.129,-	<b>F07</b>	2.295,-
6-türig - Front in Kieselgrau-Dekor, äußere Türen im Korpus-Farbton	300	58	<b>C95</b>	2.129,-	<b>F08</b>	2.295,-
Art.-Nr. C96						
6-türig - Türen in Kieselgrau-Dekor, Auszüge im Korpus-Farbton	300	58	<b>C96</b>	2.129,-	<b>F09</b>	2.295,-
6-türig - Front in Kieselgrau-Dekor, <b>4 Spiegeltüren</b>	300	58	<b>C97</b>	2.356,-	<b>F10</b>	2.534,-
6-türig - Front in Champagner-Dekor	300	58	<b>C98</b>	2.129,-	<b>F11</b>	2.295,-
6-türig - Front in Champagner-Dekor, äußere Türen im Korpus-Farbton	300	58	<b>C99</b>	2.129,-	<b>F12</b>	2.295,-
Art.-Nr. C99						
6-türig - Türen in Champagner-Dekor, Auszüge im Korpus-Farbton	300	58	<b>F01</b>	2.129,-	<b>F13</b>	2.295,-
6-türig - Front in Champagner-Dekor, <b>4 Spiegeltüren</b>	300	58	<b>F02</b>	2.356,-	<b>F14</b>	2.534,-

## Falлтürenschränke - 2000

### Funktions-Falлтürenschränke, B 300 cm ohne Kranzleiste

#### Innenausstattung:

2 Einlegeböden, 1 Kleiderstange je Fach  
Alle Drehtüren inkl. gedämpfter Scharniere

Beschreibung	Maße in cm		Höhe 216 cm		Höhe 236 cm	
	B	T	Art.-Nr.	EURO	Art.-Nr.	EURO
 <b>4 Auszüge à 100 cm</b>						
 6-türig - Front in Glas weiß	300	58	<b>682</b>	2.599,-	<b>698</b>	2.836,-
6-türig - Front in Glas weiß, äußere Türen im Korpus-Farbton	300	58	<b>336</b>	2.487,-	<b>469</b>	2.677,-
Art.-Nr. 464 6-türig - Türen in Glas weiß, Auszüge im Korpus-Farbton	300	58	<b>464</b>	2.553,-	<b>470</b>	2.719,-
6-türig - Front in Glas weiß, <b>4 Spiegeltüren</b>	300	58	<b>683</b>	2.599,-	<b>699</b>	2.836,-
 6-türig - Front in Glas Kieselgrau	300	58	<b>684</b>	2.599,-	<b>700</b>	2.836,-
6-türig - Front in Glas Kieselgrau, äußere Türen im Korpus-Farbton	300	58	<b>465</b>	2.487,-	<b>471</b>	2.677,-
Art.-Nr. 465 6-türig - Türen in Glas Kieselgrau, Auszüge im Korpus-Farbton	300	58	<b>466</b>	2.553,-	<b>472</b>	2.719,-
6-türig - Front in Glas Kieselgrau, <b>4 Spiegeltüren</b>	300	58	<b>685</b>	2.599,-	<b>701</b>	2.836,-
 6-türig - Front in Glas Champagner	300	58	<b>686</b>	2.599,-	<b>702</b>	2.836,-
6-türig - Front in Glas Champagner, äußere Türen im Korpus-Farbton	300	58	<b>467</b>	2.487,-	<b>473</b>	2.677,-
Art.-Nr. 686 6-türig - Türen in Glas Champagner, Auszüge im Korpus-Farbton	300	58	<b>468</b>	2.553,-	<b>474</b>	2.719,-
6-türig - Front in Glas Champagner, <b>4 Spiegeltüren</b>	300	58	<b>687</b>	2.599,-	<b>703</b>	2.836,-
						

## Faltdürenschränke - 2000

### Faltdürenschränke, B 300 cm ohne Kranzleiste

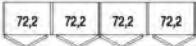
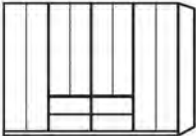
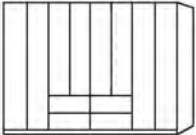


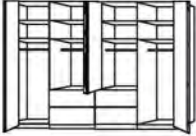
#### Innenausstattung:

2 Einlegeböden, 1 Kleiderstange je Fach  
Alle Drehtüren inkl. gedämpfter Scharniere

Beschreibung	Maße in cm		Höhe 216 cm		Höhe 236 cm	
	B	T	Art.-Nr.	EURO	Art.-Nr.	EURO
<p>8-türig - Front im Korpus-Farbtön</p> <p>8-türig - Front in weiß</p> <p>8-türig - Front in Kieselgrau-Dekor</p> <p>8-türig - Front in Champagner-Dekor</p> <p>8-türig - Front in Glas weiß</p> <p>8-türig - Front in Glas Kieselgrau</p> <p>8-türig - Front in Glas Champagner</p> <p>Art.-Nr. 706</p>	300	58	704	1.883,-	712	2.070,-
	300	58	F15	1.883,-	F21	2.070,-
	300	58	F16	1.883,-	F22	2.070,-
	300	58	F17	1.883,-	F23	2.070,-
	300	58	705	2.375,-	713	2.614,-
	300	58	706	2.375,-	714	2.614,-
	300	58	707	2.375,-	715	2.614,-
<p><b>4 Spiegeltüren mittig</b></p> <p>8-türig - Front im Korpus-Farbtön</p> <p>8-türig - Front in weiß</p> <p>8-türig - Front in Kieselgrau-Dekor</p> <p>8-türig - Front in Champagner-Dekor</p> <p>8-türig - Front in Glas weiß</p> <p>8-türig - Front in Glas Kieselgrau</p> <p>8-türig - Front in Glas Champagner</p> <p>Art.-Nr. F18</p> <p>Art.-Nr. F20</p>	300	58	708	2.129,-	716	2.344,-
	300	58	F18	2.129,-	F24	2.344,-
	300	58	F19	2.129,-	F25	2.344,-
	300	58	F20	2.129,-	F26	2.344,-
	300	58	709	2.375,-	717	2.614,-
	300	58	710	2.375,-	718	2.614,-
	300	58	711	2.375,-	719	2.614,-
<p><b>4 Glastüren mittig, Äußere Türen im Korpus-Farbtön</b></p> <p>8-türig - Front in Glas weiß</p> <p>8-türig - Front in Glas Kieselgrau</p> <p>8-türig - Front in Glas Champagner</p> <p>Art.-Nr. 477</p>	300	58	475	2.129,-	478	2.344,-
	300	58	476	2.129,-	479	2.344,-
	300	58	477	2.129,-	480	2.344,-

## Falлтürenschränke - 2000

### Funktions-Falлтürenschränke, B 300 cm ohne Kranzleiste


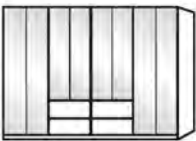
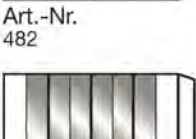



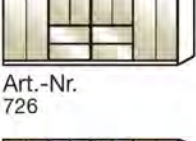


Beschreibung	Maße in cm		Höhe 216 cm		Höhe 236 cm	
	B	T	Art.-Nr.	EURO	Art.-Nr.	EURO
 <b>4 Auszüge à 75 cm</b>						
 8-türig - Front im Korpus-Farbton Art.-Nr. 720	300	58	<b>720</b>	2.302,-	<b>728</b>	2.485,-
8-türig - Front im Korpus-Farbton, <b>4 Spiegeltüren</b>	300	58	<b>721</b>	2.466,-	<b>729</b>	2.665,-
 8-türig - Front in weiß Art.-Nr. F28	300	58	<b>F27</b>	2.302,-	<b>F39</b>	2.485,-
8-türig - Front in weiß, äußere Türen im Korpus-Farbton	300	58	<b>F28</b>	2.302,-	<b>F40</b>	2.485,-
8-türig - Türen in weiß, Auszüge im Korpus-Farbton	300	58	<b>F29</b>	2.302,-	<b>F41</b>	2.485,-
8-türig - Front in weiß, <b>4 Spiegeltüren</b>	300	58	<b>F30</b>	2.466,-	<b>F42</b>	2.665,-
 8-türig - Front in Kieselgrau-Dekor Art.-Nr. F33	300	58	<b>F31</b>	2.302,-	<b>F43</b>	2.485,-
8-türig - Front in Kieselgrau-Dekor, äußere Türen im Korpus-Farbton	300	58	<b>F32</b>	2.302,-	<b>F44</b>	2.485,-
8-türig - Türen in Kieselgrau-Dekor, Auszüge im Korpus-Farbton	300	58	<b>F33</b>	2.302,-	<b>F45</b>	2.485,-
8-türig - Front in Kieselgrau-Dekor, <b>4 Spiegeltüren</b>	300	58	<b>F34</b>	2.466,-	<b>F46</b>	2.665,-
 8-türig - Front in Champagner-Dekor Art.-Nr. F38	300	58	<b>F35</b>	2.302,-	<b>F47</b>	2.485,-
8-türig - Front in Champagner-Dekor, äußere Türen im Korpus-Farbton	300	58	<b>F36</b>	2.302,-	<b>F48</b>	2.485,-
8-türig - Türen in Champagner-Dekor, Auszüge im Korpus-Farbton	300	58	<b>F37</b>	2.302,-	<b>F49</b>	2.485,-
 8-türig - Front in Champagner-Dekor, <b>4 Spiegeltüren</b>	300	58	<b>F38</b>	2.466,-	<b>F50</b>	2.665,-

## Falлтürenschränke - 2000

### Funktions-Falлтürenschränke, B 300 cm ohne Kranzleiste

#### Innenausstattung:

2 Einlegeböden, 1 Kleiderstange je Fach  
Alle Drehtüren inkl. gedämpfter Scharniere

Beschreibung	Maße in cm		Höhe 216 cm		Höhe 236 cm	
	B	T	Art.-Nr.	EURO	Art.-Nr.	EURO
 <b>4 Auszüge à 75 cm</b>						
 8-türig - Front in Glas weiß	300	58	<b>722</b>	2.770,-	<b>730</b>	2.993,-
 8-türig - Front in Glas weiß, äußere Türen im Korpus-Farbton	300	58	<b>481</b>	2.546,-	<b>487</b>	2.749,-
Art.-Nr. 482 8-türig - Türen in Glas weiß, Auszüge im Korpus-Farbton	300	58	<b>482</b>	2.691,-	<b>488</b>	2.906,-
 8-türig - Front in Glas weiß, <b>4 Spiegeltüren</b>	300	58	<b>723</b>	2.770,-	<b>731</b>	2.993,-
Art.-Nr. 483 8-türig - Front in Glas Kieselgrau	300	58	<b>724</b>	2.770,-	<b>732</b>	2.993,-
 8-türig - Front in Glas Kieselgrau, äußere Türen im Korpus-Farbton	300	58	<b>483</b>	2.546,-	<b>489</b>	2.749,-
Art.-Nr. 484 8-türig - Türen in Glas Kieselgrau, Auszüge im Korpus-Farbton	300	58	<b>484</b>	2.691,-	<b>490</b>	2.906,-
 8-türig - Front in Glas Kieselgrau, <b>4 Spiegeltüren</b>	300	58	<b>725</b>	2.770,-	<b>733</b>	2.993,-
Art.-Nr. 726 8-türig - Front in Glas Champagner	300	58	<b>726</b>	2.770,-	<b>734</b>	2.993,-
 8-türig - Front in Glas Champagner, äußere Türen im Korpus-Farbton	300	58	<b>485</b>	2.546,-	<b>491</b>	2.749,-
Art.-Nr. 727 8-türig - Türen in Glas Champagner, Auszüge im Korpus-Farbton	300	58	<b>486</b>	2.691,-	<b>492</b>	2.906,-
 8-türig - Front in Glas Champagner, <b>4 Spiegeltüren</b>	300	58	<b>727</b>	2.770,-	<b>735</b>	2.993,-
 8-türig - Front in Glas Champagner, <b>4 Spiegeltüren</b>	300	58				

## Falttürenschränke - 2000

### Falttürenschränke, B 350 cm ohne Kranzleiste

#### Innenausstattung:

2 Einlegeböden, 1 Kleiderstange je Fach  
Alle Drehtüren inkl. gedämpfter Scharniere


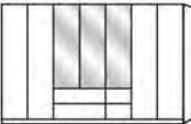
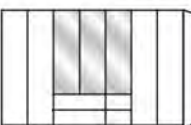



Beschreibung	Maße in cm		Höhe 216 cm		Höhe 236 cm	
	B	T	Art.-Nr.	EURO	Art.-Nr.	EURO
<p>7-türig - Front im Korpus-Farbton</p>	350	58	<b>736</b>	2.206,-	<b>752</b>	2.431,-
7-türig - Front in weiß	350	58	<b>F51</b>	2.206,-	<b>F57</b>	2.431,-
<p>Art.-Nr. F51</p> <p>7-türig - Front in Kieselgrau-Dekor</p>	350	58	<b>F52</b>	2.206,-	<b>F58</b>	2.431,-
7-türig - Front in Champagner-Dekor	350	58	<b>F53</b>	2.206,-	<b>F59</b>	2.431,-
7-türig - Front in Glas weiß	350	58	<b>737</b>	2.855,-	<b>753</b>	3.140,-
7-türig - Front in Glas Kieselgrau	350	58	<b>738</b>	2.855,-	<b>754</b>	3.140,-
7-türig - Front in Glas Champagner	350	58	<b>739</b>	2.855,-	<b>755</b>	3.140,-
<p><b>5 Spiegeltüren mittig</b></p>						
7-türig - Front im Korpus-Farbton	350	58	<b>740</b>	2.658,-	<b>756</b>	2.923,-
7-türig - Front in weiß	350	58	<b>F54</b>	2.658,-	<b>F60</b>	2.923,-
7-türig - Front Kieselgrau-Dekor	350	58	<b>F55</b>	2.658,-	<b>F61</b>	2.923,-
<p>Art.-Nr. 740</p> <p>7-türig - Front in Champagner-Dekor</p>	350	58	<b>F56</b>	2.658,-	<b>F62</b>	2.923,-
7-türig - Front in Glas weiß	350	58	<b>741</b>	2.855,-	<b>757</b>	3.140,-
<p>Art.-Nr. 742</p> <p>7-türig - Front in Glas Kieselgrau</p>	350	58	<b>742</b>	2.855,-	<b>758</b>	3.140,-
7-türig - Front in Glas Champagner	350	58	<b>743</b>	2.855,-	<b>759</b>	3.140,-

## Falлтürenschränke - 2000

### Funktions-Falлтürenschränke, B 350 cm ohne Kranzleiste

#### Innenausstattung:

2 Einlegeböden, 1 Kleiderstange je Fach  
Alle Drehtüren inkl. gedämpfter Scharniere






Beschreibung	Maße in cm		Höhe 216 cm		Höhe 236 cm	
	B	T	Art.-Nr.	EURO	Art.-Nr.	EURO
 <p><b>2 Auszüge à 100 cm,</b> <b>2 Auszüge à 50 cm</b></p>						
 <p>7-türig - Front im Korpus-Farbtön</p>	350	58	<b>300</b>	2.665,-	<b>500</b>	2.874,-
<p>7-türig - Front im Korpus-Farbtön, <b>3 Spiegeltüren</b></p>	350	58	<b>301</b>	2.848,-	<b>501</b>	3.075,-
Art.-Nr. 301						
 <p>7-türig - Front in weiß</p>	350	58	<b>F63</b>	2.665,-	<b>F72</b>	2.874,-
<p>7-türig - Türen in weiß, Auszüge im Korpus-Farbtön</p>	350	58	<b>F64</b>	2.665,-	<b>F73</b>	2.874,-
<p>7-türig - Front in weiß, <b>3 Spiegeltüren</b></p>	350	58	<b>F65</b>	2.848,-	<b>F74</b>	3.075,-
Art.-Nr. F65						
 <p>7-türig - Front in Kieselgrau-Dekor</p>	350	58	<b>F66</b>	2.665,-	<b>F75</b>	2.874,-
<p>7-türig - Türen in Kieselgrau-Dekor, Auszüge im Korpus-Farbtön</p>	350	58	<b>F67</b>	2.665,-	<b>F76</b>	2.874,-
<p>7-türig - Front in Kieselgrau-Dekor, <b>3 Spiegeltüren</b></p>	350	58	<b>F68</b>	2.848,-	<b>F77</b>	3.075,-
Art.-Nr. F67						
 <p>7-türig - Front in Champagner-Dekor</p>	350	58	<b>F69</b>	2.665,-	<b>F78</b>	2.874,-
<p>7-türig - Türen in Champagner Dekor, Auszüge im Korpus-Farbtön</p>	350	58	<b>F70</b>	2.665,-	<b>F79</b>	2.874,-
<p>7-türig - Front in Champagner-Dekor, <b>3 Spiegeltüren</b></p>	350	58	<b>F71</b>	2.848,-	<b>F80</b>	3.075,-
Art.-Nr. F69						
						

## Falлтürenschränke - 2000

### Funktions-Falлтürenschränke, B 350 cm ohne Kranzleiste

#### Innenausstattung:

2 Einlegeböden, 1 Kleiderstange je Fach  
Alle Drehtüren inkl. gedämpfter Scharniere

Beschreibung	Maße in cm		Höhe 216 cm		Höhe 236 cm	
	B	T	Art.-Nr.	EURO	Art.-Nr.	EURO
 <p><b>2 Auszüge à 100 cm,</b> <b>2 Auszüge à 50 cm</b></p>						
 <p>7-türig - Front in Glas weiß</p>	350	58	<b>302</b>	3.279,-	<b>502</b>	3.543,-
<p>7-türig - Türen in Glas weiß, Auszüge im Korpus-Farbton</p>	350	58	<b>303</b>	3.187,-	<b>503</b>	3.443,-
<p>Art.-Nr. 493</p> <p>7-türig - Front in Glas weiß, <b>3 Spiegeltüren</b></p>	350	58	<b>493</b>	3.279,-	<b>504</b>	3.543,-
 <p>7-türig - Front in Glas Kieselgrau</p>	350	58	<b>494</b>	3.279,-	<b>505</b>	3.543,-
<p>7-türig - Türen in Glas Kieselgrau, Auszüge im Korpus-Farbton</p>	350	58	<b>495</b>	3.187,-	<b>506</b>	3.443,-
<p>Art.-Nr. 494</p> <p>7-türig - Front in Glas Kieselgrau, <b>3 Spiegeltüren</b></p>	350	58	<b>496</b>	3.279,-	<b>507</b>	3.543,-
 <p>7-türig - Front in Glas Champagner</p>	350	58	<b>497</b>	3.279,-	<b>508</b>	3.543,-
<p>7-türig - Türen in Glas Champagner, Auszüge im Korpus-Farbton</p>	350	58	<b>498</b>	3.187,-	<b>509</b>	3.443,-
<p>Art.-Nr. 498</p> <p>7-türig - Front in Glas Champagner, <b>3 Spiegeltüren</b></p>	350	58	<b>499</b>	3.279,-	<b>510</b>	3.543,-
						

## Faltdürenschränke - 2000

### Eckschränke ohne Kranzleiste



Nicht in Verbindung mit Passepartout-Rahmen einsetzbar!

Für Eckkombinationen mit Schwebetürenschränken muss ein Eckschrank aus IL1205 - 3000 verwendet werden!

Beschreibung	Maße in cm		Höhe 216 cm		Höhe 236 cm	
	B	T	Art.-Nr.	EURO	Art.-Nr.	EURO



Nicht in Verbindung mit Passepartout-Rahmen einsetzbar!

Für Eckkombinationen mit Schwebetürenschränken muss ein Eckschrank aus IL1205 - 3000 verwendet werden!

Kein Weiterbau mit Anbauelementen möglich, nur Standard-Schränke anbaubar!

	<b>Eckschrank vollausgebaut</b>						
	<b>Tür LINKS angeschlagen:</b>						
	1-türig - Front im Korpus-Farbtön	93	93	<b>774</b>	679,-	<b>779</b>	747,-
	1-türig - Front in weiß	93	93	<b>F81</b>	679,-	<b>F87</b>	747,-
	1-türig - Front in Kieselgrau-Dekor	93	93	<b>F82</b>	679,-	<b>F88</b>	747,-
	1-türig - Front in Champagner-Dekor	93	93	<b>F83</b>	679,-	<b>F89</b>	747,-
	1-türig - Front in Glas weiß	93	93	<b>775</b>	763,-	<b>780</b>	834,-
	1-türig - Front in Glas Kieselgrau	93	93	<b>776</b>	763,-	<b>781</b>	834,-
	1-türig - Front in Glas Champagner	93	93	<b>777</b>	763,-	<b>782</b>	834,-
	1-türig - Front in Kristallspiegel	93	93	<b>778</b>	763,-	<b>783</b>	834,-
	<b>Tür RECHTS angeschlagen:</b>						
	1-türig - Front im Korpus-Farbtön	93	93	<b>784</b>	679,-	<b>789</b>	747,-
	1-türig - Front in weiß	93	93	<b>F84</b>	679,-	<b>F90</b>	747,-
	1-türig - Front in Kieselgrau-Dekor	93	93	<b>F85</b>	679,-	<b>F91</b>	747,-
	1-türig - Front in Champagner-Dekor	93	93	<b>F86</b>	679,-	<b>F92</b>	747,-
	1-türig - Front in Glas weiß	93	93	<b>785</b>	763,-	<b>790</b>	834,-
	1-türig - Front in Glas Kieselgrau	93	93	<b>786</b>	763,-	<b>791</b>	834,-
	1-türig - Front in Glas Champagner	93	93	<b>787</b>	763,-	<b>792</b>	834,-
	1-türig - Front in Kristallspiegel	93	93	<b>788</b>	763,-	<b>793</b>	834,-
		<b>Innenausstattung:</b>					
2 Einlegeböden, 1 Kleiderstange je Fach							
Alle Drehtüren inkl. gedämpfter Scharniere							
	<b>Abschlussseite</b> für ausgebauten Eckschrank, beidseitig (links und rechts) verwendbar						
Wird benötigt, wenn mit ausgebautem Eckschrank abgeschlossen wird. Wird ein Eckschrank separat aufgestellt, werden 2 Außenseiten benötigt.		56	1,5	<b>090</b>	181,-	<b>091</b>	188,-

X = 93,3 cm

Y = 93,3 cm

#### Innenausstattung:

2 Einlegeböden, 1 Kleiderstange je Fach  
Alle Drehtüren inkl. gedämpfter Scharniere



**Abschlussseite** für ausgebauten Eckschrank, beidseitig (links und rechts) verwendbar

Wird benötigt, wenn mit ausgebautem Eckschrank abgeschlossen wird. Wird ein Eckschrank separat aufgestellt, werden 2 Außenseiten benötigt.



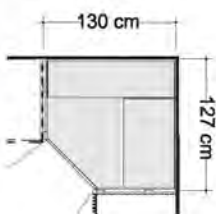

## Falttürenschränke - 2000

### Eckschränke ohne Kranzleiste



Nicht in Verbindung mit Passepartout-Rahmen einsetzbar!

Für Eckkombinationen mit Schwebetürenschränken muss ein Eckschrank aus IL1205 - 3000 verwendet werden!

Beschreibung	Maße in cm		Höhe 216 cm		Höhe 236 cm	
	B	T	Art.-Nr.	EURO	Art.-Nr.	EURO
 <p><b>Begehbarer Eckschrank mit Drehtüren</b></p> <p>2-türig - Front im Korpus-Farbtön</p> <p>2-türig - Front in weiß</p> <p>2-türig - Front in Kieselgrau-Dekor</p> <p>2-türig - Front in Champagner-Dekor</p> <p>2-türig - Front in Glas weiß</p> <p>2-türig - Front in Glas Kieselgrau</p> <p>2-türig - Front in Glas Champagner</p> <p>2-türig - Front in Kristallspiegel</p>	130	127	<b>799</b>	1.450,-	<b>809</b>	1.600,-
	130	127	<b>F93</b>	1.450,-	<b>F96</b>	1.600,-
	130	127	<b>F94</b>	1.450,-	<b>F97</b>	1.600,-
	130	127	<b>F95</b>	1.450,-	<b>F98</b>	1.600,-
	130	127	<b>800</b>	1.651,-	<b>810</b>	1.813,-
	130	127	<b>801</b>	1.651,-	<b>811</b>	1.813,-
	130	127	<b>802</b>	1.651,-	<b>812</b>	1.813,-
	130	127	<b>803</b>	1.651,-	<b>813</b>	1.813,-
  <p><b>Innenausstattung:</b>                      B 72,2 cm: 2 E-Böden, 1 Kleiderstange,                      B 125 cm: 5 E-Böden,                      Beleuchtung mit Bewegungsmelder                      Alle Drehtüren inkl. gedämpfter Scharniere                      Dieses Produkt enthält eine Lichtquelle der Energieeffizienzklasse G</p>						
 <p><b>Abschlussseite</b> für begehbaren Eckschrank, beidseitig - links und rechts - verwendbar</p> <p>Wird benötigt, wenn mit einem Eckschrank abgeschlossen wird. Wird ein Eckschrank separat aufgestellt, werden 2 Außenseiten benötigt.</p>	56	1,5	<b>090</b>	181,-	<b>091</b>	188,-



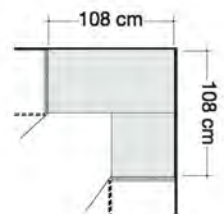

## Faltdürenschränke - 2000

### Eckschränke ohne Kranzleiste



Nicht in Verbindung mit Passepartout-Rahmen einsetzbar!

Für Eckkombinationen mit Schwebetürenschränken muss ein Eckschrank aus IL1205 - 3000 verwendet werden!

Beschreibung	Maße in cm		Höhe 216 cm		Höhe 236 cm	
	B	T	Art.-Nr.	EURO	Art.-Nr.	EURO
 <p><b>Eckschrank über 90 Grad mit 2 Drehtüren</b> inklusive Abschlussseiten</p> <ul style="list-style-type: none"> <li>- Front im Korpus-Farbtön</li> <li>- Front in weiß</li> <li>- Front in Kieselgrau-Dekor</li> <li>- Front in Champagner-Dekor</li> <li>- Front in Glas weiß</li> <li>- Front in Glas Kieselgrau</li> <li>- Front in Glas Champagner</li> <li>- Front in Kristallspiegel</li> </ul>	108	108	<b>968</b>	1.021,-	<b>992</b>	1.166,-
	108	108	<b>F99</b>	1.021,-	<b>G03</b>	1.166,-
	108	108	<b>G01</b>	1.021,-	<b>G04</b>	1.166,-
	108	108	<b>G02</b>	1.021,-	<b>G05</b>	1.166,-
	108	108	<b>969</b>	1.183,-	<b>993</b>	1.347,-
	108	108	<b>989</b>	1.183,-	<b>994</b>	1.347,-
	108	108	<b>990</b>	1.183,-	<b>995</b>	1.347,-
	108	108	<b>991</b>	1.183,-	<b>996</b>	1.347,-
	  <p><b>Innenausstattung:</b> 2 E-Böden 105 cm x 105 cm, 2 Kleiderstangen 71,5 cm</p> <p> <b>Türen ohne Dämpfung!</b></p>					



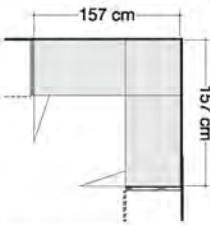
## Falttürenschränke - 2000

### Eckschränke ohne Kranzleiste



Nicht in Verbindung mit Passepartout-Rahmen einsetzbar!





Für Eckkombinationen mit Schwebetürenschränken muss ein Eckschrank aus IL1205 - 3000 verwendet werden!

Beschreibung	Maße in cm		Höhe 216 cm		Höhe 236 cm	
	B	T	Art.-Nr.	EURO	Art.-Nr.	EURO
 <p><b>Eckschrank über 90 Grad mit Falttüren</b> inklusive Abschlusseiten</p> <ul style="list-style-type: none"> <li>- Front im Korpus-Farbton</li> <li>- Front in weiß</li> <li>- Front in Kieselgrau-Dekor</li> <li>- Front in Champagner-Dekor</li> <li>- Front in Glas weiß</li> <li>- Front in Glas Kieselgrau</li> <li>- Front in Glas Champagner</li> <li>- Front in Kristallspiegel</li> </ul>   <p><b>Innenausstattung:</b>                      B 55,8 cm: 2 E-Böden                      B 96,4 cm: 4 E-Böden                      2 Kleiderstangen 152 cm</p>	157	157	<b>814</b>	1.297,-	<b>819</b>	1.485,-
	157	157	<b>G06</b>	1.297,-	<b>G09</b>	1.485,-
	157	157	<b>G07</b>	1.297,-	<b>G10</b>	1.485,-
	157	157	<b>G08</b>	1.297,-	<b>G11</b>	1.485,-
	157	157	<b>815</b>	1.520,-	<b>820</b>	1.630,-
	157	157	<b>816</b>	1.520,-	<b>821</b>	1.630,-
	157	157	<b>817</b>	1.520,-	<b>822</b>	1.630,-
	157	157	<b>818</b>	1.520,-	<b>823</b>	1.630,-

## Falttürenschränke - 2000

### Abschlusschränke mit Drehtür, abgeschrägt, ohne Kranzleiste

**Innenausstattung:**  
4 Einlegeböden  
Alle Drehtüren inkl. gedämpfter Scharniere

Beschreibung	Maße in cm		Höhe 216 cm		Höhe 236 cm	
	B	T	Art.-Nr.	EURO	Art.-Nr.	EURO
 <p><b>Links anstellbar:</b></p> <ul style="list-style-type: none"> <li>- Front im Korpus-Farbton</li> <li>- Front in weiß</li> <li>- Front in Kieselgrau-Dekor</li> <li>- Front in Champagner-Dekor</li> <li>- Front in Glas weiß</li> <li>- Front in Glas Kieselgrau</li> <li>- Front in Glas Champagner</li> <li>- Front in Kristallspiegel</li> </ul>	47	58	<b>824</b>	494,-	<b>832</b>	543,-
	47	58	<b>G12</b>	494,-	<b>G18</b>	543,-
	47	58	<b>G13</b>	494,-	<b>G19</b>	543,-
	47	58	<b>G14</b>	494,-	<b>G20</b>	543,-
	47	58	<b>825</b>	583,-	<b>833</b>	628,-
	47	58	<b>826</b>	583,-	<b>834</b>	628,-
	47	58	<b>827</b>	583,-	<b>835</b>	628,-
	47	58	<b>870</b>	583,-	<b>872</b>	628,-
<p><b>Nicht einzeln stellbar!</b></p> <p> <b>Nicht in Verbindung mit Schwebetürenschränken verwendbar!</b></p> <p><b>Nicht in Verbindung mit Passepartout-Rahmen!</b></p>						
 <p><b>Rechts anstellbar:</b></p> <ul style="list-style-type: none"> <li>- Front im Korpus-Farbton</li> <li>- Front in weiß</li> <li>- Front in Kieselgrau-Dekor</li> <li>- Front in Champagner-Dekor</li> <li>- Front in Glas weiß</li> <li>- Front in Glas Kieselgrau</li> <li>- Front in Glas Champagner</li> <li>- Front in Kristallspiegel</li> </ul>	47	58	<b>828</b>	494,-	<b>836</b>	543,-
	47	58	<b>G15</b>	494,-	<b>G21</b>	543,-
	47	58	<b>G16</b>	494,-	<b>G22</b>	543,-
	47	58	<b>G17</b>	494,-	<b>P23</b>	543,-
	47	58	<b>829</b>	583,-	<b>837</b>	628,-
	47	58	<b>830</b>	583,-	<b>838</b>	628,-
	47	58	<b>831</b>	583,-	<b>839</b>	628,-
	47	58	<b>871</b>	583,-	<b>886</b>	628,-
<p><b>Nicht einzeln stellbar!</b></p> <p> <b>Nicht in Verbindung mit Schwebetürenschränken verwendbar!</b></p> <p><b>Nicht in Verbindung mit Passepartout-Rahmen!</b></p>						





**Anbau an ausgebauten Eckschrank nur in Kombination mit Abschlussseite möglich!**

## Faltdürenschränke - 2000

### Regalelement ohne Kranzleiste





Nicht in Verbindung mit Passepartout-Rahmen!

Beschreibung	Maße in cm		Höhe 216 cm		Höhe 236 cm	
	B	T	Art.-Nr.	EURO	Art.-Nr.	EURO
 <p>Regalelement offen im Korpus-Farbton, mit 5 Einlegeböden</p>	40	36	<b>840</b>	398,-	<b>841</b>	426,-
 <p>Regalelement offen im Korpus-Farbton, mit 5 Glasböden</p>	40	36	<b>121</b>	358,-	<b>122</b>	379,-











### Zubehör

#### für Regalelement mit Glasböden

Beschreibung	Maße in cm			Art.-Nr.	EURO
	B	H	T		
 <p>Beleuchtungsset für Glas-Regalböden</p> <p>5er-Set</p> <p>Dieses Produkt enthält Lichtquellen der Energieeffizienzklasse G</p> 	4	2	3	<b>123</b>	325,-

## Falttürenschränke - 2000

### Schrank-Zubehör

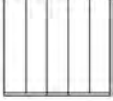


Beschreibung	Maße in cm			Art.-Nr.	EURO
	B	H	T		
 <p><b>LED-Line-Vorbauleuchte, flach in silber</b></p> <p>1 Stück 2 Stück 3 Stück</p> <p>Dieses Produkt enthält Lichtquellen der Energieeffizienzklasse E</p>  <p><b>!</b> Nur in Verbindung mit Passepartout-Rahmen und Kranzleisten!</p>	60	1,5	4,5	<b>980</b>	249,-
	60	1,5	4,5	<b>981</b>	308,-
	60	1,5	4,5	<b>982</b>	461,-
 <p><b>LED-Line-Aufbauleuchte in silber</b></p> <p>1 Stück 2 Stück 3 Stück</p> <p>Dieses Produkt enthält Lichtquellen der Energieeffizienzklasse E</p> 	60	6	19	<b>983</b>	249,-
	60	6	19	<b>984</b>	308,-
	60	6	19	<b>985</b>	461,-
 <p><b>LED-Line-Vorbauleuchte, flach in schwarz</b></p> <p>1 Stück 2 Stück 3 Stück</p> <p>Dieses Produkt enthält Lichtquellen der Energieeffizienzklasse E</p>  <p><b>!</b> Nur in Verbindung mit Passepartout-Rahmen und Kranzleisten!</p>	60	1,5	4,5	<b>880</b>	249,-
	60	1,5	4,5	<b>881</b>	308,-
	60	1,5	4,5	<b>882</b>	461,-
 <p><b>LED-Line-Aufbauleuchte in schwarz</b></p> <p>1 Stück 2 Stück 3 Stück</p> <p>Dieses Produkt enthält Lichtquellen der Energieeffizienzklasse E</p> 	60	6	19	<b>883</b>	249,-
	60	6	19	<b>884</b>	308,-
	60	6	19	<b>885</b>	461,-
 <p><b>LED-Aufbauleuchte in chrom</b></p> <p>1 Stück 2 Stück 3 Stück</p> <p>Dieses Produkt enthält Lichtquellen der Energieeffizienzklasse F</p> 	5,5	3	22,5	<b>794</b>	251,-
	5,5	3	22,5	<b>795</b>	361,-
	5,5	3	22,5	<b>796</b>	496,-

## Faltdürenschränke - 2000

### Passepartout-Rahmen ohne Beleuchtung



Nur für Einzelschränke verwendbar!

Beschreibung	Maße in cm		Höhe 220 cm		Höhe 240 cm	
	B	T	Art.-Nr.	EURO	Art.-Nr.	EURO
 <b>Breite je Seitenstollen: 3,2 cm, ohne Beleuchtung</b> - für Schrankbreite 50 cm - für Schrankbreite 75 cm - für Schrankbreite 100 cm	56,4	12,5	<b>842</b>	173,-	<b>856</b>	232,-
	81,4	12,5	<b>843</b>	178,-	<b>857</b>	237,-
	106,4	12,5	<b>844</b>	188,-	<b>858</b>	249,-
 - für Schrankbreite 150 cm - <b>nur für 3-türige Schränke</b>	156,4	12,5	<b>845</b>	200,-	<b>859</b>	259,-
 - für Schrankbreite 150 cm - <b>nur für 4-türige Schränke</b>	156,4	12,5	<b>846</b>	200,-	<b>860</b>	259,-
- für Schrankbreite 175 cm	181,4	12,5	<b>PP1</b>	208,-	<b>PP3</b>	264,-
- für Schrankbreite 200 cm - für Schrankbreite 225 cm	206,4 231,4	12,5 12,5	<b>847</b> <b>848</b>	208,- 220,-	<b>861</b> <b>862</b>	264,- 273,-
 - für Schrankbreite 250 cm - <b>nur für 5-türige Schränke</b>	256,4	12,5	<b>849</b>	220,-	<b>863</b>	273,-
 - für Schrankbreite 250 cm - <b>nur für 6-türige Schränke</b>	256,4	12,5	<b>850</b>	220,-	<b>864</b>	273,-
- für Schrankbreite 275 cm	281,4	12,5	<b>PP2</b>	219,-	<b>PP4</b>	279,-
 - für Schrankbreite 300 cm - <b>nur für 6-türige Schränke</b>	306,4	12,5	<b>851</b>	219,-	<b>865</b>	279,-
 - für Schrankbreite 300 cm - <b>nur für 8-türige Schränke</b>	306,4	12,5	<b>852</b>	219,-	<b>866</b>	279,-
- für Schrankbreite 350 cm	356,4	12,5	<b>853</b>	305,-	<b>867</b>	361,-
<b>Draufsicht Schrank inkl. PPT-Rahmen</b>  Maße in cm						

## Falлтürenchränke - 2000

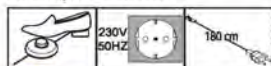
### Umlaufende LED-Beleuchtung (optional)



Nur für Einzelschränke verwendbar!

Beschreibung	Maße in cm		Höhe 220 cm		Höhe 240 cm	
	B	T	Art.-Nr.	EURO	Art.-Nr.	EURO
<p><b>Aufpreis für umlaufende LED-Beleuchtung (optional):</b></p> <ul style="list-style-type: none"> <li>- für Schrankbreite 100 cm</li> <li>- für Schrankbreite 150 cm</li> <li>- nur für 3-türige Schränke</li> </ul>	106,4	12,5	<b>873</b>	642,-	<b>887</b>	708,-
	156,4	12,5	<b>874</b>	674,-	<b>888</b>	742,-
	156,4	12,5	<b>868</b>	674,-	<b>869</b>	742,-
	181,4	12,5	<b>PP5</b>	674,-	<b>PP7</b>	742,-
<ul style="list-style-type: none"> <li>- für Schrankbreite 200 cm</li> <li>- für Schrankbreite 225 cm</li> </ul>	206,4	12,5	<b>875</b>	674,-	<b>889</b>	742,-
	231,4	12,5	<b>876</b>	699,-	<b>890</b>	779,-
<ul style="list-style-type: none"> <li>- für Schrankbreite 250 cm</li> <li>- nur für 5-türige Schränke</li> </ul>	256,4	12,5	<b>877</b>	699,-	<b>891</b>	779,-
<ul style="list-style-type: none"> <li>- für Schrankbreite 250 cm</li> <li>- nur für 6-türige Schränke</li> </ul>	256,4	12,5	<b>878</b>	699,-	<b>892</b>	779,-
<ul style="list-style-type: none"> <li>- für Schrankbreite 275 cm</li> </ul>	281,4	12,5	<b>PP6</b>	699,-	<b>PP8</b>	779,-
<ul style="list-style-type: none"> <li>- für Schrankbreite 300 cm</li> <li>- nur für 6-türige Schränke</li> </ul>	306,4	12,5	<b>879</b>	699,-	<b>893</b>	779,-
<ul style="list-style-type: none"> <li>- für Schrankbreite 300 cm</li> <li>- nur für 8-türige Schränke</li> </ul>	306,4	12,5	<b>986</b>	699,-	<b>894</b>	779,-
<ul style="list-style-type: none"> <li>- für Schrankbreite 350 cm</li> </ul>	356,4	12,5	<b>987</b>	918,-	<b>895</b>	984,-

Dieses Produkt enthält Lichtquellen der Energieeffizienzklasse F









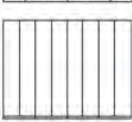
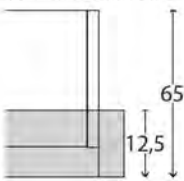

**Nicht nachträglich einbaubar!**

## Falлтürenchränke - 2000

### Passepartout-Rahmen mit LED-Beleuchtung



Nur für Einzelschränke verwendbar!

Beschreibung	Maße in cm		Höhe 220 cm		Höhe 240 cm	
	B	T	Art.-Nr.	EURO	Art.-Nr.	EURO
 <p><b>Breite je Seitenstollen 3,2 cm, mit LED-Beleuchtung</b></p> <ul style="list-style-type: none"> <li>- für Schrankbreite 50 cm 1 Leuchte</li> <li>- für Schrankbreite 75 cm 2 Leuchten</li> <li>- für Schrankbreite 100 cm 2 Leuchten</li> </ul>	56,4	12,5	<b>898</b>	330,-	<b>912</b>	388,-
	81,4	12,5	<b>899</b>	369,-	<b>913</b>	430,-
	106,4	12,5	<b>900</b>	408,-	<b>914</b>	466,-
 <ul style="list-style-type: none"> <li>- für Schrankbreite 150 cm 3 Leuchten</li> <li>- nur für 3-türige Schränke</li> </ul>	156,4	12,5	<b>901</b>	479,-	<b>915</b>	535,-
 <ul style="list-style-type: none"> <li>- für Schrankbreite 150 cm 4 Leuchten</li> <li>- nur für 4-türige Schränke</li> </ul>	156,4	12,5	<b>902</b>	523,-	<b>916</b>	584,-
<ul style="list-style-type: none"> <li>- für Schrankbreite 175 cm 4 Leuchten</li> </ul>	181,4	12,5	<b>PP9</b>	586,-	<b>PQ2</b>	647,-
<ul style="list-style-type: none"> <li>- für Schrankbreite 200 cm 4 Leuchten</li> <li>- für Schrankbreite 225 cm 6 Leuchten</li> </ul>	206,4	12,5	<b>903</b>	586,-	<b>917</b>	647,-
	231,4	12,5	<b>904</b>	640,-	<b>918</b>	699,-
 <ul style="list-style-type: none"> <li>- für Schrankbreite 250 cm 5 Leuchten</li> <li>- nur für 5-türige Schränke</li> </ul>	256,4	12,5	<b>905</b>	630,-	<b>919</b>	689,-
 <ul style="list-style-type: none"> <li>- für Schrankbreite 250 cm 6 Leuchten</li> <li>- nur für 6-türige Schränke</li> </ul>	256,4	12,5	<b>906</b>	647,-	<b>920</b>	691,-
<ul style="list-style-type: none"> <li>- für Schrankbreite 275 cm 6 Leuchten</li> </ul>	181,4	12,5	<b>PQ1</b>	664,-	<b>PQ3</b>	699,-
 <ul style="list-style-type: none"> <li>- für Schrankbreite 300 cm 6 Leuchten</li> <li>- nur für 6-türige Schränke</li> </ul>	306,4	12,5	<b>907</b>	664,-	<b>921</b>	699,-
 <ul style="list-style-type: none"> <li>- für Schrankbreite 300 cm 8 Leuchten</li> <li>- nur für 8-türige Schränke</li> </ul>	306,4	12,5	<b>908</b>	779,-	<b>922</b>	823,-
<ul style="list-style-type: none"> <li>- für Schrankbreite 350 cm 7 Leuchten</li> </ul>	356,4	12,5	<b>909</b>	920,-	<b>923</b>	979,-
<p><b>Draufsicht Schrank inkl. PPT-Rahmen</b></p>  <p>Maße in cm</p> <p>Dieses Produkt enthält Lichtquellen der Energieeffizienzklasse F</p> 						

## Falлтürenschränke - 2000

### Kranzleisten ohne Beleuchtung








Beschreibung	Maße in cm			Art.-Nr.	EURO
	B	H	T		
 <ul style="list-style-type: none"> <li>- für Schrankbreite 37,5 cm</li> <li>- für Schrankbreite 50 cm</li> <li>- für Schrankbreite 75 cm</li> <li>- für Schrankbreite 100 cm</li> </ul>	37,5	3,2	12,5	<b>964</b>	83,-
	50	3,2	12,5	<b>926</b>	83,-
	75	3,2	12,5	<b>927</b>	85,-
	100	3,2	12,5	<b>928</b>	85,-
 <ul style="list-style-type: none"> <li>- für Schrankbreite 150 cm</li> <li>- <b>nur für 3-türige Schränke</b></li> </ul>	150	3,2	12,5	<b>929</b>	103,-
 <ul style="list-style-type: none"> <li>- für Schrankbreite 150 cm</li> <li>- <b>nur für 4-türige Schränke</b></li> </ul>	150	3,2	12,5	<b>930</b>	103,-
<ul style="list-style-type: none"> <li>- für Schrankbreite 175 cm</li> </ul>	175	3,2	12,5	<b>PQ4</b>	105,-
<ul style="list-style-type: none"> <li>- für Schrankbreite 200 cm</li> <li>- für Schrankbreite 225 cm</li> </ul>	200	3,2	12,5	<b>931</b>	105,-
<ul style="list-style-type: none"> <li>- für Schrankbreite 225 cm</li> </ul>	225	3,2	12,5	<b>932</b>	112,-
 <ul style="list-style-type: none"> <li>- für Schrankbreite 250 cm</li> <li>- <b>nur für 5-türige Schränke</b></li> </ul>	250	3,2	12,5	<b>933</b>	112,-
 <ul style="list-style-type: none"> <li>- für Schrankbreite 250 cm</li> <li>- <b>nur für 6-türige Schränke</b></li> </ul>	250	3,2	12,5	<b>934</b>	115,-
<ul style="list-style-type: none"> <li>- für Schrankbreite 275 cm</li> </ul>	275	3,2	12,5	<b>PQ5</b>	129,-
 <ul style="list-style-type: none"> <li>- für Schrankbreite 300 cm</li> <li>- <b>nur für 6-türige Schränke</b></li> </ul>	300	3,2	12,5	<b>935</b>	129,-
 <ul style="list-style-type: none"> <li>- für Schrankbreite 300 cm</li> <li>- <b>nur für 8-türige Schränke</b></li> </ul>	300	3,2	12,5	<b>936</b>	129,-
<ul style="list-style-type: none"> <li>- für Schrankbreite 350 cm</li> </ul>	350	3,2	12,5	<b>937</b>	195,-
<b>Für Eckschränke:</b> <ul style="list-style-type: none"> <li>- für ausgebauten Eckschrank</li> <li>- für begehbaren Eckschrank</li> <li>- für Eckschrank 90 Grad mit Drehtüren</li> <li>- für Eckschrank 90 Grad mit Falлтüren</li> </ul>	65	3,2	12,5	<b>940</b>	95,-
	114	3,2	12,5	<b>941</b>	103,-
	108	3,2	12,5	<b>965</b>	183,-
	157	3,2	12,5	<b>942</b>	190,-
<b>Für Abschlusschränke:</b> <ul style="list-style-type: none"> <li>- für Abschlusschrank links</li> <li>- für Abschlusschrank rechts</li> </ul>	55,5	3,2	12,5	<b>943</b>	103,-
	55,5	3,2	12,5	<b>944</b>	103,-
<ul style="list-style-type: none"> <li>- für Regalelement</li> </ul>	40	3,2	12,5	<b>945</b>	80,-

## Falлтürenschränke - 2000

### Kranzleisten

für LED-Beleuchtungen, die Beleuchtung ist nicht enthalten und muss separat bestellt werden



Beschreibung	Maße in cm			Art.-Nr.	EURO
	B	H	T		
 <ul style="list-style-type: none"> <li>- für Schrankbreite 37,5 cm 1 Bohrung</li> <li>- für Schrankbreite 50 cm 1 Bohrung</li> <li>- für Schrankbreite 75 cm 2 Bohrungen</li> <li>- für Schrankbreite 100 cm 2 Bohrungen</li> </ul>	37,5	3,2	12,5	<b>966</b>	83,-
	50	3,2	12,5	<b>946</b>	83,-
	75	3,2	12,5	<b>947</b>	85,-
	100	3,2	12,5	<b>948</b>	85,-
 <ul style="list-style-type: none"> <li>- für Schrankbreite 150 cm 3 Bohrungen</li> <li>- <b>nur für 3-türige Schränke</b></li> </ul>	150	3,2	12,5	<b>949</b>	107,-
 <ul style="list-style-type: none"> <li>- für Schrankbreite 150 cm 4 Bohrungen</li> <li>- <b>nur für 4-türige Schränke</b></li> </ul>	150	3,2	12,5	<b>950</b>	110,-
<ul style="list-style-type: none"> <li>- für Schrankbreite 175 cm 4 Bohrungen</li> </ul>	175	3,2	12,5	<b>PQ6</b>	112,-
<ul style="list-style-type: none"> <li>- für Schrankbreite 200 cm 4 Bohrungen</li> <li>- für Schrankbreite 225 cm 6 Bohrungen</li> </ul>	200	3,2	12,5	<b>951</b>	112,-
	225	3,2	12,5	<b>952</b>	132,-
 <ul style="list-style-type: none"> <li>- für Schrankbreite 250 cm 5 Bohrungen</li> <li>- <b>nur für 5-türige Schränke</b></li> </ul>	250	3,2	12,5	<b>953</b>	132,-
 <ul style="list-style-type: none"> <li>- für Schrankbreite 250 cm 6 Bohrungen</li> <li>- <b>nur für 6-türige Schränke</b></li> </ul>	250	3,2	12,5	<b>954</b>	137,-
<ul style="list-style-type: none"> <li>- für Schrankbreite 275 cm 6 Bohrungen</li> </ul>	275	3,2	12,5	<b>PQ7</b>	146,-
 <ul style="list-style-type: none"> <li>- für Schrankbreite 300 cm 6 Bohrungen</li> <li>- <b>nur für 6-türige Schränke</b></li> </ul>	300	3,2	12,5	<b>955</b>	146,-
 <ul style="list-style-type: none"> <li>- für Schrankbreite 300 cm 8 Bohrungen</li> <li>- <b>nur für 8-türige Schränke</b></li> </ul>	300	3,2	12,5	<b>956</b>	156,-
<ul style="list-style-type: none"> <li>- für Schrankbreite 350 cm 7 Bohrungen</li> </ul>	350	3,2	12,5	<b>957</b>	219,-

## Falttürenschränke - 2000

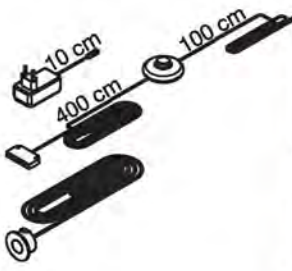
### Kranzleisten

für LED-Beleuchtungen, die Beleuchtung ist nicht enthalten und muss separat bestellt werden



Beschreibung	Maße in cm			Art.-Nr.	EURO
	B	H	T		
 <b>Für Eckschränke:</b> - für ausgebauten Eckschrank 1 Bohrung - für begehbaren Eckschrank 2 Bohrungen - für Eckschrank 90 Grad mit Drehtüren 2 Bohrungen - für Eckschrank 90 Grad mit Falttüren 4 Bohrungen	65	3,2	12,5	<b>958</b>	100,-
	114	3,2	12,5	<b>959</b>	107,-
	108	3,2	12,5	<b>967</b>	188,-
	157	3,2	12,5	<b>960</b>	203,-
	<b>Für Abschlusschränke:</b>				
- für Abschlussschrank links 1 Bohrung	55,5	3,2	12,5	<b>961</b>	103,-
- für Abschlussschrank rechts 1 Bohrung	55,5	3,2	12,5	<b>962</b>	103,-
- für Regalelement 1 Bohrung	40	3,2	12,5	<b>963</b>	83,-

### Beleuchtungsset für Kranzleisten

Beschreibung	Maße in cm			Art.-Nr.	EURO
	B	H	T		
<b>LED-Beleuchtungsset bestehend aus:</b> Fußschalter, LED Stecker EVG mit Zuleitung und LED- Spot(s)					
 <p>Maximaler Abstand zwischen den äußeren Leuchten:</p> <p>1 Leuchte</p> <p>2 Leuchten</p> <p>3 Leuchten</p> <p>4 Leuchten</p> <p>5 Leuchten</p> <p>6 Leuchten</p> <p>7 Leuchten</p> <p>8 Leuchten</p> <p>9 Leuchten</p> <p>10 Leuchten</p>					
	1	1	1	<b>970</b>	203,-
	1	1	1	<b>971</b>	266,-
	1	1	1	<b>972</b>	337,-
	1	1	1	<b>973</b>	393,-
	1	1	1	<b>974</b>	459,-
	1	1	1	<b>975</b>	510,-
	1	1	1	<b>976</b>	689,-
	1	1	1	<b>977</b>	752,-
	1	1	1	<b>978</b>	859,-
1	1	1	<b>979</b>	913,-	

Dieses Produkt enthält Lichtquellen der Energieeffizienzklasse F



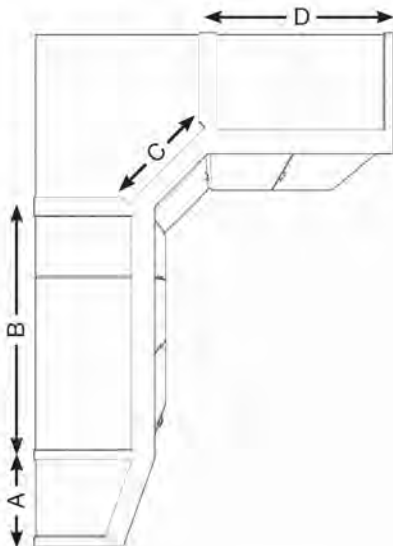
Pro Tür ist je eine Leuchte vorgesehen.  
Bitte die entsprechende Artikelnummer angeben!

## Faltdürenschränke - 2000

### **Kranzleisten für Planungsschränke, bestehend aus Grund- und Anbauelement(en) ohne Beleuchtung**

Beschreibung	Maße in cm			Art.-Nr.	EURO
	B	H	T		
<p><b>Kranzleiste, ohne Beleuchtung</b></p> <p><b>Wichtige Hinweise zur Bestellung der Kranzleiste:</b></p> <p>Dieser Kranz ist ausschließlich für Planungselemente, bestehend aus Grund- und Anbauelement(en), bestellbar.</p> <p>Der Preis berechnet sich folgendermaßen: Die einzelnen Elementbreiten werden addiert und folglich ergibt sich die Gesamtlänge des Kranzes. Diese wird auf volle Meter aufgerundet und mit dem Preis der Artikelnummer <b>KR1</b> multipliziert.</p> <p><b>Achtung: Die Artikelnummer KR1 muss, unabhängig von der Länge des Kranzes, nur 1 x bestellt werden!</b></p> <p><b>Hinweis: Die Kranzleisten bei Planungsschränken werden bis zu einer Länge von max. 300 cm durchgängig geliefert!</b></p> <p><b>Hinweis: Bei einer Kombination aus einem Planungsschrank und einem Regalelement wird die Kranzleiste über die Art.-Nr. KR1 oder KR2 gesteuert!</b></p>	1	3,2	12,5	<b>KR1</b>	85,-
					Preis pro laufendem Meter

#### Bestellbeispiel:



Element	Bezeichnung	Artikelnummer Kranz
A	Abschlusschrank links	943
B	<b>Planungsschrank,</b> bestehend aus: 100cm-Grundelement 37,5cm-Anbauelement = Gesamtbreite 137,5cm	KR1 Preis = 2 x KR1 (137,5cm wird aufgerundet auf 2m)
C	Ausgebauter Eckschrank	940
D	100cm- Faltdürenschrank	928

## Falлтürenschränke - 2000














### **Kranzleisten für Planungsschränke, bestehend aus Grund- und Anbauelement(en) mit Beleuchtung**

Beschreibung	Maße in cm			Art.-Nr.	EURO																																																												
	B	H	T																																																														
<p><b>Kranzleiste,</b> für LED-Beleuchtungen, die Beleuchtung ist nicht enthalten und muss separat bestellt werden</p> <p><b>Wichtige Hinweise zur Bestellung der Kranzleiste:</b></p> <p>Dieser Kranz ist ausschließlich für Planungselemente, bestehend aus Grund- und Anbauelement(en), bestellbar.</p> <p>Der Preis berechnet sich folgendermaßen: Die einzelnen Elementbreiten werden addiert und folglich ergibt sich die Gesamtlänge des Kranzes. Diese wird auf volle Meter aufgerundet und mit dem Preis der Artikelnummer <b>KR2</b> multipliziert.</p> <p><b>Achtung: Die Artikelnummer KR2 muss, unabhängig von der Länge des Kranzes, nur 1 x bestellt werden!</b></p>	1	3,2	12,5	<b>KR2</b>	85,-  Preis pro laufendem Meter																																																												
<p><b>LED-Beleuchtungset bestehend aus:</b> Fußschalter, LED Stecker EVG mit Zuleitung und LED- Spot(s)</p> <p><b>Maximaler Abstand zwischen den äußeren Leuchten:</b></p> <table border="1"> <tr><td>1 Leuchte</td><td>-</td><td>1</td><td>1</td><td><b>970</b></td><td>203,-</td></tr> <tr><td>2 Leuchten</td><td>360 cm</td><td>1</td><td>1</td><td><b>971</b></td><td>266,-</td></tr> <tr><td>3 Leuchten</td><td>360 cm</td><td>1</td><td>1</td><td><b>972</b></td><td>337,-</td></tr> <tr><td>4 Leuchten</td><td>360 cm</td><td>1</td><td>1</td><td><b>973</b></td><td>393,-</td></tr> <tr><td>5 Leuchten</td><td>500 cm</td><td>1</td><td>1</td><td><b>974</b></td><td>459,-</td></tr> <tr><td>6 Leuchten</td><td>500 cm</td><td>1</td><td>1</td><td><b>975</b></td><td>510,-</td></tr> <tr><td>7 Leuchten</td><td>500 cm</td><td>1</td><td>1</td><td><b>976</b></td><td>689,-</td></tr> <tr><td>8 Leuchten</td><td>500 cm</td><td>1</td><td>1</td><td><b>977</b></td><td>752,-</td></tr> <tr><td>9 Leuchten</td><td>680 cm</td><td>1</td><td>1</td><td><b>978</b></td><td>859,-</td></tr> <tr><td>10 Leuchten</td><td>680 cm</td><td>1</td><td>1</td><td><b>979</b></td><td>913,-</td></tr> </table> <p>Dieses Produkt enthält Lichtquellen der Energieeffizienzklasse F</p>	1 Leuchte	-	1	1	<b>970</b>	203,-	2 Leuchten	360 cm	1	1	<b>971</b>	266,-	3 Leuchten	360 cm	1	1	<b>972</b>	337,-	4 Leuchten	360 cm	1	1	<b>973</b>	393,-	5 Leuchten	500 cm	1	1	<b>974</b>	459,-	6 Leuchten	500 cm	1	1	<b>975</b>	510,-	7 Leuchten	500 cm	1	1	<b>976</b>	689,-	8 Leuchten	500 cm	1	1	<b>977</b>	752,-	9 Leuchten	680 cm	1	1	<b>978</b>	859,-	10 Leuchten	680 cm	1	1	<b>979</b>	913,-					
1 Leuchte	-	1	1	<b>970</b>	203,-																																																												
2 Leuchten	360 cm	1	1	<b>971</b>	266,-																																																												
3 Leuchten	360 cm	1	1	<b>972</b>	337,-																																																												
4 Leuchten	360 cm	1	1	<b>973</b>	393,-																																																												
5 Leuchten	500 cm	1	1	<b>974</b>	459,-																																																												
6 Leuchten	500 cm	1	1	<b>975</b>	510,-																																																												
7 Leuchten	500 cm	1	1	<b>976</b>	689,-																																																												
8 Leuchten	500 cm	1	1	<b>977</b>	752,-																																																												
9 Leuchten	680 cm	1	1	<b>978</b>	859,-																																																												
10 Leuchten	680 cm	1	1	<b>979</b>	913,-																																																												
<p>Pro Tür ist je eine Leuchte vorgesehen. Bitte die entsprechende Artikelnummer angeben!</p>																																																																	

## Falttürenschränke - 2000

### Schrank-Zubehör

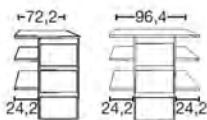




Innenausführung: Streifendekor silber-grau

Beschreibung	Maße in cm			Art.-Nr.	EURO
	B	H	T		
 <p><b>1 Einlegeboden</b></p> <ul style="list-style-type: none"> <li>- für Fachbreite 34,5 cm 1 Stück</li> <li>- für Fachbreite 47,5 cm 1 Stück</li> <li>- für Fachbreite 72,2 cm 1 Stück</li> <li>- für Fachbreite 96,4 cm 1 Stück</li> </ul>	34,5	2,2	51,5	<b>026</b>	66,-
	47,5	2,2	51,5	<b>028</b>	66,-
	72,2	2,2	51,5	<b>036</b>	66,-
	96,4	2,2	51,5	<b>030</b>	66,-
 <p><b>3 Einlegeböden</b></p> <ul style="list-style-type: none"> <li>- für Fachbreite 34,5 cm 3 Stück</li> <li>- für Fachbreite 47,5 cm 3 Stück</li> <li>- für Fachbreite 72,2 cm 3 Stück</li> <li>- für Fachbreite 96,4 cm 3 Stück</li> </ul>	34,5	2,2	51,5	<b>027</b>	149,-
	47,5	2,2	51,5	<b>029</b>	149,-
	72,2	2,2	51,5	<b>038</b>	149,-
	96,4	2,2	51,5	<b>031</b>	149,-
 <p><b>1 Einlegeboden</b> für Abschlusschrank, abgeschrägt</p> <p><b>Nicht in Verbindung mit LED-Lichtblende verwendbar!</b></p>	43	2,2	51,5	<b>075</b>	71,-
 <p><b>1 Einlegeboden</b> für vollausgebauten Eckschrank</p> <p><b>Nicht in Verbindung mit LED-Lichtblende verwendbar!</b></p>	88	2,2	88	<b>073</b>	115,-
 <p><b>1 Einlegeboden</b> für begehbaren Eckschrank</p>	72,2	2,2	51,5	<b>074</b>	83,-
 <p><b>1 Einlegeboden</b> für 90 Grad Eckschrank mit 2 Drehtüren</p> <p><b>Nicht in Verbindung mit LED-Lichtblende verwendbar!</b></p>	104,4	2,2	104,4	<b>077</b>	208,-
 <p><b>1 Einlegeboden</b> für 90 Grad Panorama-Eckschrank mit <b>Falttüren</b></p>	152,4	2,2	152,4	<b>078</b>	190,-
 <p><b>Kleiderstange</b></p> <ul style="list-style-type: none"> <li>- für Fachbreite 34,5 cm</li> <li>- für Fachbreite 47,5 cm</li> <li>- für Fachbreite 72,2 cm</li> <li>- für Fachbreite 96,4 cm</li> </ul>	34,5	3	2	<b>048</b>	46,-
	47,5	3	2	<b>049</b>	46,-
	72,2	3	2	<b>052</b>	49,-
	96,4	3	2	<b>050</b>	49,-
 <p><b>1 Kleiderstange</b> für vollausgebauten Eckschrank</p> <p> <b>Nur zur Montage unter einem E-Boden!</b></p>	95,8	3	2	<b>082</b>	59,-
 <p><b>1 Kleiderstange</b> für 90 Grad Eckschrank mit 2 Drehtüren</p> <p> <b>Nur zur Montage unter einem E-Boden!</b></p>	71,6	3	2	<b>083</b>	59,-
 <p><b>1 Kleiderstange</b> für Panorama-Eckschrank über 90 Grad mit <b>Falttüren</b></p>	153	3	2	<b>084</b>	77,-

## Faltdürenschränke - 2000

### Schrank-Zubehör



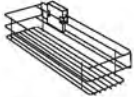

Innenausführung: Streifendekor silber-grau

Beschreibung	Maße in cm			Art.-Nr.	EURO		
	B	H	T				
 <p>Art.-Nr. 023</p> <p>Art.-Nr. 064</p>	<b>Schubkasten-Einsatz</b> mit 3 Auszügen und Holzfront						
	- für Fachbreite 72,2 cm	72,2	89	51,5	<b>023</b>	535,-	
- für Fachbreite 96,4 cm	96,3	89	51,5	<b>064</b>	535,-		
	<b>Wäscheboden-Einsatz,</b> bestehend aus:						
	3 Einlegeböden, 1 Kleiderstange, 1 Mittelseite						
- für Fachbreite 72,2 cm	72,2	137	51,5	<b>025</b>	183,-		
- für Fachbreite 96,4 cm	96,4	137	51,5	<b>066</b>	183,-		
 <p><b>Beidseitig (links- oder rechtsseitig) verwendbar!</b></p> <p><b>Nur auf Sockelböden stellbar!</b></p>							
 <p>Dieses Produkt enthält eine Lichtquelle der Energieeffizienzklasse F</p>	<b>LED-Lichtblende für Einlegeböden</b>						
	- für Fachbreite 47,5 cm	1 Stück	47,5	3	1	<b>010</b>	166,-
	- für Fachbreite 72,2 cm	1 Stück	72,2	3	1	<b>002</b>	186,-
	- für Fachbreite 96,4 cm	1 Stück	96,4	3	1	<b>011</b>	198,-
	- für Fachbreite 47,5 cm	2 Stück	47,5	3	1	<b>012</b>	244,-
	- für Fachbreite 72,2 cm	2 Stück	72,2	3	1	<b>003</b>	325,-
	- für Fachbreite 96,4 cm	2 Stück	96,4	3	1	<b>013</b>	337,-
	- für Fachbreite 47,5 cm	3 Stück	47,5	3	1	<b>014</b>	364,-
	- für Fachbreite 72,2 cm	3 Stück	72,2	3	1	<b>004</b>	449,-
- für Fachbreite 96,4 cm	3 Stück	96,4	3	1	<b>015</b>	483,-	
 <p><b>Nicht für begehbare Eckschränke verwendbar!</b></p>							

## Faltdürenschränke - 2000

### Schrank-Zubehör




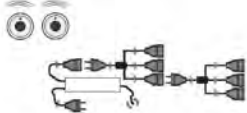
Innenausführung: Streifendekor silber-grau

Beschreibung	Maße in cm			Art.-Nr.	EURO
	B	H	T		
 <p><b>Ausziehbarer Hosenhalter</b></p>	45	10	50	<b>056</b>	276,-
 <p><b>Krawatten- und Gürtel-Auszug</b></p>	7	19	45	<b>059</b>	127,-
 <p><b>Utensilien-Auszug</b></p>	16	9	45	<b>076</b>	137,-
 <p><b>Krawatten- und Gürtelhalter</b></p>	30	27	9	<b>042</b>	127,-

## Faltdürenschränke - 2000

### Schrank-Zubehör

Innenausführung: Streifendekor silber-grau

Beschreibung		Maße in cm			Art.-Nr.	EURO
		B	H	T		
	<b>Innenspiegel</b>   <b>! ACHTUNG !</b> Nur einsetzbar bei Drehtüren! Für Türbreite 50 cm!	36	80	1	<b>046</b>	76,-
		36	173	1	<b>047</b>	76,-
Art.-Nr. 046	Art.-Nr. 047					
	<b>LED-Schrankinnenbeleuchtung</b> mit Bewegungsmelder, inkl. Akku (Ladevorgang über USB)					
1 Stück		10	2	10	<b>006</b>	107,-
2 Stück		10	2	10	<b>007</b>	198,-
3 Stück		10	2	10	<b>008</b>	303,-
4 Stück		10	2	10	<b>009</b>	398,-
	<b>Fernbedienungs-Set für Beleuchtungen mit 2 Fernbedienungen</b> Bis zu 5 Verbrauchsstellen anschließbar					
		40	9	13	<b>005</b>	251,-

# Interliving Kleiderschrank Serie 1205

## Faltdürenschränke - 2000



Emissionsgeprüft  
Schadstoffgeprüft  
Regelmäßige  
Produkt-  
überwachung  
www.tuv.com  
ID 1111253053



# Interliving Kleiderschrank Serie 1205

## Faltdürenschränke - 2000



Emissionsgeprüft  
Schadstoffgeprüft  
Regelmäßige  
Produkt-  
überwachung  
www.tuv.com  
ID 1111253053



# Interliving Kleiderschrank Serie 1205

## Faltdürenschränke - 2000



Emissionsgeprüft  
Schadstoffgeprüft  
Regelmäßige  
Produkt-  
überwachung  
www.tuv.com  
ID 1111253053



# Interliving Kleiderschrank Serie 1205

## Faltdürenschränke - 2000



# Interliving Kleiderschrank Serie 1205

## Schwebetürenschränke - 3000



Emissionsgeprüft  
Schadstoffgeprüft  
Regelmäßige  
Produkt-  
überwachung  
www.tuv.com  
ID 1111253053



## Schwebetürenschränke - 3000



### IL 1205 - 3000 - Komplettschränke

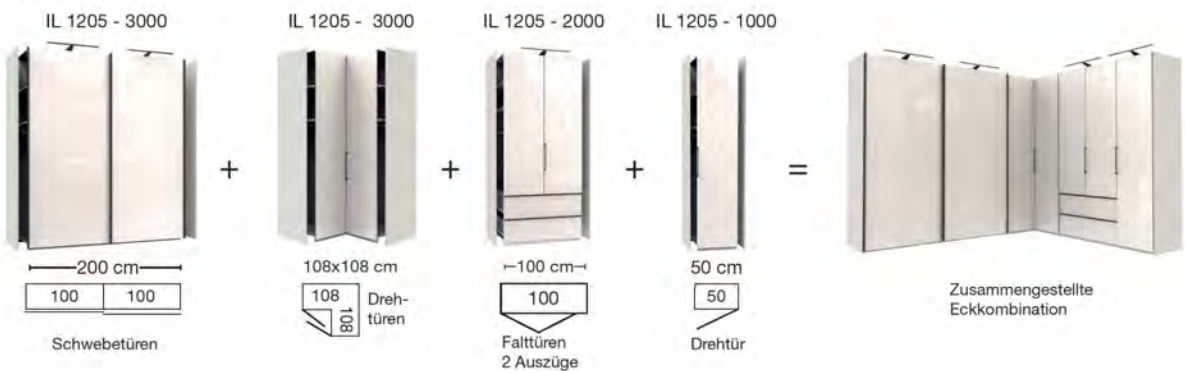
Schrankschläge



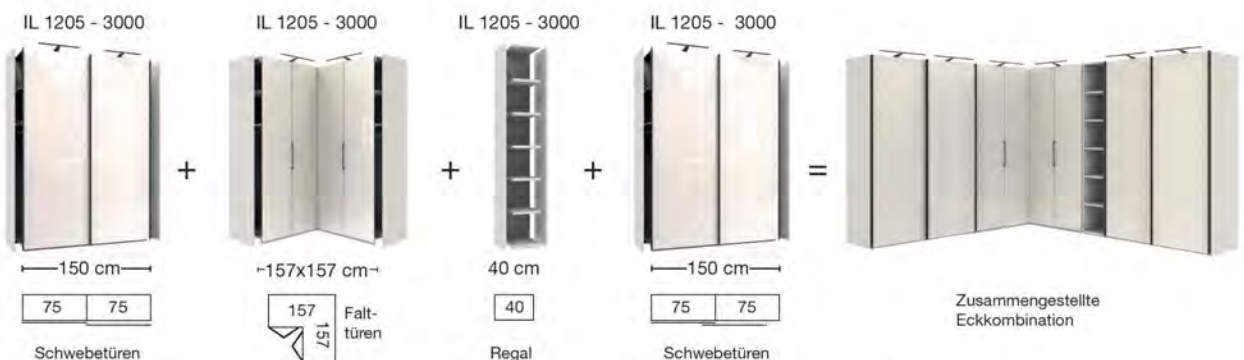
Für diese **Komplettschränke** sind **optional Passepartout-Rahmen oder Kranzleisten** möglich, wahlweise mit integrierter Beleuchtung (s. Schrankzubehör).

### Kombinierte Schränke (individuell zusammenstellbar) aus IL 1205 - 1000 + 2000 + 3000

1. Beispiel:



2. Beispiel:



Die einzelnen Schränke verfügen je Korpus über zwei Außenseiten und werden aneinandergestellt.

Für diese Planungsschränke sind **optional Aufbauleuchten** wählbar.

## Schwebetürenschränke - 3000

### LIEFERBARE KORPUS- UND FRONTAUSFÜHRUNGEN

Bitte geben Sie bei jeder Bestellung die exakte Farbkombination aus Front- und Korpusfarbe an!

#### Farbausführungen:

 <p><b>Griffleisten und Querriegel in chrom</b></p> 	 <p><b>Griffleisten und Querriegel in Schiefer</b></p> 
 <p><b>Modell-Nr. 318 Bianco-Eiche- Nachbildung</b></p>	 <p><b>Modell-Nr. 374 Bianco-Eiche- Nachbildung</b></p>
 <p><b>Modell-Nr. 319 Weiß</b></p>	 <p><b>Modell-Nr. 379 Weiß</b></p>
 <p><b>Modell-Nr. 337 Kieselgrau- Dekor</b></p>	 <p><b>Modell-Nr. 381 Kieselgrau- Dekor</b></p>
 <p><b>Modell-Nr. 354 Champagner-Dekor</b></p>	 <p><b>Modell-Nr. 388 Champagner-Dekor</b></p>
 <p><b>Modell-Nr. A69 Graphit-Dekor</b></p>	 <p><b>Modell-Nr. A70 Graphit-Dekor</b></p>

## Schwebetürenschränke - 3000

**Frontausführungen:**

<b>Bianco-Eiche-Nachbildung</b>	<b>Weiß</b>	<b>Kieselgrau-Dekor</b>
<b>Champagner-Dekor</b>	<b>Graphit-Dekor</b>	

**Glasfronten**

<b>Glas weiß</b>	<b>Glas Kieselgrau</b>	<b>Glas Champagner</b>
------------------	------------------------	------------------------

**Spiegel**

**Kristallspiegel**

**Innenfarbton**

**Streifendekor silber-grau**

**furn plan**



Emissionsgeprüft  
Schadstoffgeprüft  
Regelmäßige  
Produkt-  
überwachung  
[www.tuv.com](http://www.tuv.com)  
ID 1111253053



## Schwebetürenschränke - 3000

### Korpusbreiten

### Schwebetürenschränke

Breite	Seite	Sockel	Seite	Sockel	Seite	Sockel	Seite	Sockel	Seite	Breite effektiv
150	1,5	72,2	1,5	72,2	1,5					148,9 cm
200	1,5	96,4	1,5	96,4	1,5					197,3 cm
225	1,5	72,2	1,5	72,2	1,5	72,2	1,5			222,6 cm
250	1,5	80,1	1,5	80,1	1,5	80,1	1,5			246,3 cm
280	1,5	96,4	1,5	80,1	1,5	96,4	1,5			278,9 cm
300	1,5	96,4	1,5	96,4	1,5	96,4	1,5			295,2 cm
300	1,5	72,2	1,5	72,2	1,5	72,2	1,5	72,2	1,5	296,3 cm
330	1,5	80,1	1,5	80,1	1,5	80,1	1,5	80,1	1,5	327,9 cm
400	1,5	96,4	1,5	96,4	1,5	96,4	1,5	96,4	1,5	393,1 cm

**furn plan**



Emissionsgeprüft  
Schadstoffgeprüft  
Regelmäßige  
Produkt-  
überwachung

www.tuv.com  
ID 1111253053



# Interliving Kleiderschrank Serie 1205

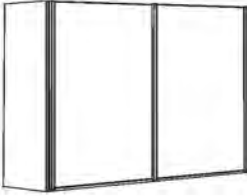


## Schwebetürenschränke - 3000

### Schwebetürenschränke





























Front schlicht

Innenausstattung:

2 Einlegeböden, 1 Kleiderstange

Beschreibung	Maße in cm		Höhe 217 cm		Höhe 236 cm		
	B	T	Art.-Nr.	EURO	Art.-Nr.	EURO	
<b>Front im Korpus-Farbtön</b>							
	2-türig	150	67	<b>200</b>	1.225,-	<b>209</b>	1.351,-
	2-türig	200	67	<b>201</b>	1.328,-	<b>210</b>	1.457,-
	3-türig	225	67	<b>202</b>	1.480,-	<b>211</b>	1.614,-
	3-türig	250	67	<b>203</b>	1.496,-	<b>212</b>	1.637,-
	3-türig	280	67	<b>204</b>	1.583,-	<b>213</b>	1.738,-
	3-türig	300	67	<b>205</b>	1.595,-	<b>214</b>	1.747,-
	<b>- mit Synchronöffnung</b>						
	4-türig	300	67	<b>206</b>	2.173,-	<b>215</b>	2.422,-
	4-türig	330	67	<b>207</b>	2.251,-	<b>216</b>	2.520,-
	4-türig	400	67	<b>208</b>	2.445,-	<b>217</b>	2.733,-

### Sockel-Aufteilung

 72,2 cm	 72,2 cm	 96,4 cm	 96,4 cm	 72,2 cm	 72,2 cm	 72,2 cm	 80,1 cm	 80,1 cm	 80,1 cm	 96,4 cm	 80,1 cm	 96,4 cm		
150 cm		200 cm		225 cm			250 cm			280 cm				
 96,4 cm	 96,4 cm	 96,4 cm	 72,2 cm	 72,2 cm	 72,2 cm	 72,2 cm	 80,1 cm	 80,1 cm	 80,1 cm	 80,1 cm	 96,4 cm	 96,4 cm	 96,4 cm	 96,4 cm
300 cm			300 cm				330 cm				400 cm			

## Schwebetürenschränke - 3000

### Schwebetürenschränke

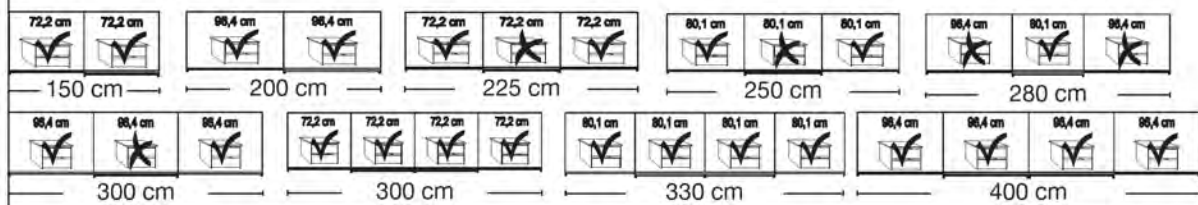
Front schlicht

Innenausstattung:

2 Einlegeböden, 1 Kleiderstange

Beschreibung	Maße in cm		Höhe 217 cm		Höhe 236 cm			
	B	T	Art.-Nr.	EURO	Art.-Nr.	EURO		
<b>Front im Korpus-Farbtone und Kristallspiegeltüren</b>								
	2-türig	1 Spiegeltür links	150	67	<b>218</b>	1.354,-	<b>238</b>	1.492,-
	2-türig	1 Spiegeltür rechts	150	67	<b>219</b>	1.354,-	<b>239</b>	1.492,-
	2-türig	2 Spiegeltüren	150	67	<b>220</b>	1.489,-	<b>240</b>	1.628,-
	2-türig	1 Spiegeltür links	200	67	<b>221</b>	1.468,-	<b>241</b>	1.611,-
	2-türig	1 Spiegeltür rechts	200	67	<b>222</b>	1.468,-	<b>242</b>	1.611,-
	2-türig	2 Spiegeltüren	200	67	<b>223</b>	1.614,-	<b>243</b>	1.759,-
	3-türig	1 Spiegeltür mittig	225	67	<b>224</b>	1.567,-	<b>244</b>	1.726,-
	3-türig	3 Spiegeltüren	225	67	<b>225</b>	1.754,-	<b>245</b>	1.909,-
	3-türig	1 Spiegeltür mittig	250	67	<b>226</b>	1.592,-	<b>246</b>	1.742,-
	3-türig	3 Spiegeltüren	250	67	<b>227</b>	1.775,-	<b>247</b>	1.927,-
	3-türig	1 Spiegeltür mittig	280	67	<b>228</b>	1.677,-	<b>248</b>	1.848,-
	3-türig	3 Spiegeltüren	280	67	<b>229</b>	1.862,-	<b>249</b>	2.033,-
	3-türig	1 Spiegeltür mittig	300	67	<b>230</b>	1.649,-	<b>250</b>	1.855,-
	3-türig	3 Spiegeltüren	300	67	<b>231</b>	1.881,-	<b>251</b>	2.047,-
	<b>- mit Synchronöffnung</b>							
	4-türig	2 Spiegeltüren mittig	300	67	<b>232</b>	2.447,-	<b>252</b>	2.726,-
	4-türig	4 Spiegeltüren	300	67	<b>233</b>	2.726,-	<b>253</b>	3.005,-
	4-türig	2 Spiegeltüren mittig	330	67	<b>234</b>	2.557,-	<b>254</b>	2.857,-
	4-türig	4 Spiegeltüren	330	67	<b>235</b>	2.871,-	<b>255</b>	3.171,-
	4-türig	2 Spiegeltüren mittig	400	67	<b>236</b>	2.766,-	<b>256</b>	3.080,-
4-türig	4 Spiegeltüren	400	67	<b>237</b>	3.084,-	<b>257</b>	3.403,-	

### Sockel-Aufteilung



## Schwebetürenschränke - 3000

### Schwebetürenschränke

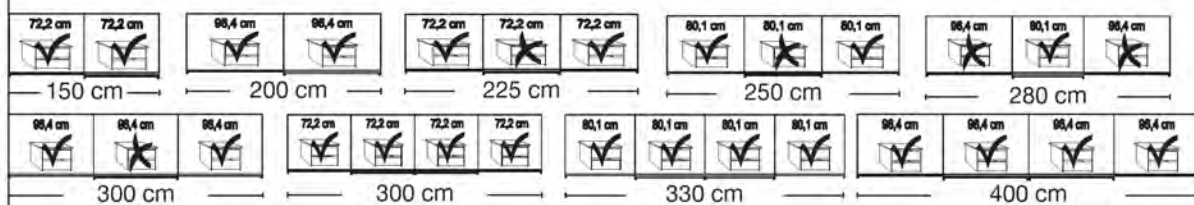
Front schlicht

Innenausstattung:

2 Einlegeböden, 1 Kleiderstange

Beschreibung	Maße in cm		Höhe 217 cm		Höhe 236 cm	
	B	T	Art.-Nr.	EURO	Art.-Nr.	EURO
<b>Front in weiß</b>						
	2-türig	150	67	<b>C01</b>	1.225,-	<b>C10</b> 1.351,-
	2-türig	200	67	<b>C02</b>	1.328,-	<b>C11</b> 1.457,-
	3-türig	225	67	<b>C03</b>	1.480,-	<b>C12</b> 1.614,-
	3-türig	250	67	<b>C04</b>	1.496,-	<b>C13</b> 1.637,-
	3-türig	280	67	<b>C05</b>	1.583,-	<b>C14</b> 1.738,-
	3-türig	300	67	<b>C06</b>	1.595,-	<b>C15</b> 1.747,-
	<b>- mit Synchronöffnung</b>					
	4-türig	300	67	<b>C07</b>	2.173,-	<b>C16</b> 2.422,-
	4-türig	330	67	<b>C08</b>	2.251,-	<b>C17</b> 2.520,-
	4-türig	400	67	<b>C09</b>	2.445,-	<b>C18</b> 2.733,-

### Sockel-Aufteilung



## Schwebetürenschränke - 3000

### Schwebetürenschränke

Front schlicht

Innenausstattung:

2 Einlegeböden, 1 Kleiderstange

Beschreibung	Maße in cm		Höhe 217 cm		Höhe 236 cm			
	B	T	Art.-Nr.	EURO	Art.-Nr.	EURO		
<b>Front in weiß und Kristallspiegeltüren</b>								
	2-türig	1 Spiegeltür links	150	67	<b>C19</b>	1.354,-	<b>C39</b>	1.492,-
	2-türig	1 Spiegeltür rechts	150	67	<b>C20</b>	1.354,-	<b>C40</b>	1.492,-
	2-türig	2 Spiegeltüren	150	67	<b>C21</b>	1.489,-	<b>C41</b>	1.628,-
	2-türig	1 Spiegeltür links	200	67	<b>C22</b>	1.468,-	<b>C42</b>	1.611,-
	2-türig	1 Spiegeltür rechts	200	67	<b>C23</b>	1.468,-	<b>C43</b>	1.611,-
	2-türig	2 Spiegeltüren	200	67	<b>C24</b>	1.614,-	<b>C44</b>	1.759,-
	3-türig	1 Spiegeltür mittig	225	67	<b>C25</b>	1.567,-	<b>C45</b>	1.726,-
	3-türig	3 Spiegeltüren	225	67	<b>C26</b>	1.754,-	<b>C46</b>	1.909,-
	3-türig	1 Spiegeltür mittig	250	67	<b>C27</b>	1.592,-	<b>C47</b>	1.742,-
	3-türig	3 Spiegeltüren	250	67	<b>C28</b>	1.775,-	<b>C48</b>	1.927,-
	3-türig	1 Spiegeltür mittig	280	67	<b>C29</b>	1.677,-	<b>C49</b>	1.848,-
	3-türig	3 Spiegeltüren	280	67	<b>C30</b>	1.862,-	<b>C50</b>	2.033,-
	3-türig	1 Spiegeltür mittig	300	67	<b>C31</b>	1.649,-	<b>C51</b>	1.855,-
	3-türig	3 Spiegeltüren	300	67	<b>C32</b>	1.881,-	<b>C52</b>	2.047,-
	<b>- mit Synchronöffnung</b>							
	4-türig	2 Spiegeltüren mittig	300	67	<b>C33</b>	2.447,-	<b>C53</b>	2.726,-
	4-türig	4 Spiegeltüren	300	67	<b>C34</b>	2.726,-	<b>C54</b>	3.005,-
	4-türig	2 Spiegeltüren mittig	330	67	<b>C35</b>	2.557,-	<b>C55</b>	2.857,-
	4-türig	4 Spiegeltüren	330	67	<b>C36</b>	2.871,-	<b>C56</b>	3.171,-
	4-türig	2 Spiegeltüren mittig	400	67	<b>C37</b>	2.766,-	<b>C57</b>	3.080,-
4-türig	4 Spiegeltüren	400	67	<b>C38</b>	3.084,-	<b>C58</b>	3.403,-	

### Sockel-Aufteilung

150 cm		200 cm		225 cm			250 cm			280 cm				
300 cm			300 cm				330 cm				400 cm			

# Interliving Kleiderschrank Serie 1205

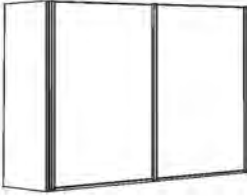


## Schwebetürenschränke - 3000

### Schwebetürenschränke





























Front schlicht

Innenausstattung:

2 Einlegeböden, 1 Kleiderstange

Beschreibung	Maße in cm		Höhe 217 cm		Höhe 236 cm	
	B	T	Art.-Nr.	EURO	Art.-Nr.	EURO
<b>Front in Kieselgrau-Dekor</b>						
	2-türig	150	67	<b>C59</b>	1.225,-	<b>C68</b> 1.351,-
	2-türig	200	67	<b>C60</b>	1.328,-	<b>C69</b> 1.457,-
	3-türig	225	67	<b>C61</b>	1.480,-	<b>C70</b> 1.614,-
	3-türig	250	67	<b>C62</b>	1.496,-	<b>C71</b> 1.637,-
	3-türig	280	67	<b>C63</b>	1.583,-	<b>C72</b> 1.738,-
	3-türig	300	67	<b>C64</b>	1.595,-	<b>C73</b> 1.747,-
	<b>- mit Synchronöffnung</b>					
	4-türig	300	67	<b>C65</b>	2.173,-	<b>C74</b> 2.422,-
	4-türig	330	67	<b>C66</b>	2.251,-	<b>C75</b> 2.520,-
	4-türig	400	67	<b>C67</b>	2.445,-	<b>C76</b> 2.733,-

### Sockel-Aufteilung

 72,2 cm	 72,2 cm	 96,4 cm	 96,4 cm	 72,2 cm	 72,2 cm	 72,2 cm	 80,1 cm	 80,1 cm	 80,1 cm	 96,4 cm	 80,1 cm	 96,4 cm		
150 cm		200 cm		225 cm			250 cm			280 cm				
 96,4 cm	 96,4 cm	 96,4 cm	 72,2 cm	 72,2 cm	 72,2 cm	 72,2 cm	 80,1 cm	 80,1 cm	 80,1 cm	 80,1 cm	 96,4 cm	 96,4 cm	 96,4 cm	 96,4 cm
300 cm			300 cm				330 cm				400 cm			

## Schwebetürenschränke - 3000

### Schwebetürenschränke

Front schlicht

Innenausstattung:

2 Einlegeböden, 1 Kleiderstange

Beschreibung	Maße in cm		Höhe 217 cm		Höhe 236 cm			
	B	T	Art.-Nr.	EURO	Art.-Nr.	EURO		
<b>Front in Kieselgrau-Dekor und Kristallspiegeltüren</b>								
	2-türig	1 Spiegeltür links	150	67	<b>C77</b>	1.354,-	<b>F01</b>	1.492,-
	2-türig	1 Spiegeltür rechts	150	67	<b>C78</b>	1.354,-	<b>F02</b>	1.492,-
	2-türig	2 Spiegeltüren	150	67	<b>C79</b>	1.489,-	<b>F03</b>	1.628,-
	2-türig	1 Spiegeltür links	200	67	<b>C80</b>	1.468,-	<b>F04</b>	1.611,-
	2-türig	1 Spiegeltür rechts	200	67	<b>C81</b>	1.468,-	<b>F05</b>	1.611,-
	2-türig	2 Spiegeltüren	200	67	<b>C82</b>	1.614,-	<b>F06</b>	1.759,-
	3-türig	1 Spiegeltür mittig	225	67	<b>C83</b>	1.567,-	<b>F07</b>	1.726,-
	3-türig	3 Spiegeltüren	225	67	<b>C84</b>	1.754,-	<b>F08</b>	1.909,-
	3-türig	1 Spiegeltür mittig	250	67	<b>C85</b>	1.592,-	<b>F09</b>	1.742,-
	3-türig	3 Spiegeltüren	250	67	<b>C86</b>	1.775,-	<b>F10</b>	1.927,-
	3-türig	1 Spiegeltür mittig	280	67	<b>C87</b>	1.677,-	<b>F11</b>	1.848,-
	3-türig	3 Spiegeltüren	280	67	<b>C88</b>	1.862,-	<b>F12</b>	2.033,-
	3-türig	1 Spiegeltür mittig	300	67	<b>C89</b>	1.649,-	<b>F13</b>	1.855,-
	3-türig	3 Spiegeltüren	300	67	<b>C90</b>	1.881,-	<b>F14</b>	2.047,-
	<b>- mit Synchronöffnung</b>							
	4-türig	2 Spiegeltüren mittig	300	67	<b>C91</b>	2.447,-	<b>F15</b>	2.726,-
	4-türig	4 Spiegeltüren	300	67	<b>C92</b>	2.726,-	<b>F16</b>	3.005,-
	4-türig	2 Spiegeltüren mittig	330	67	<b>C93</b>	2.557,-	<b>F17</b>	2.857,-
	4-türig	4 Spiegeltüren	330	67	<b>C94</b>	2.871,-	<b>F18</b>	3.171,-
	4-türig	2 Spiegeltüren mittig	400	67	<b>C95</b>	2.766,-	<b>F19</b>	3.080,-
4-türig	4 Spiegeltüren	400	67	<b>C96</b>	3.084,-	<b>F20</b>	3.403,-	

### Sockel-Aufteilung

150 cm		200 cm		225 cm			250 cm			280 cm				
300 cm			300 cm				330 cm				400 cm			

## Schwebetürenschränke - 3000

### Schwebetürenschränke

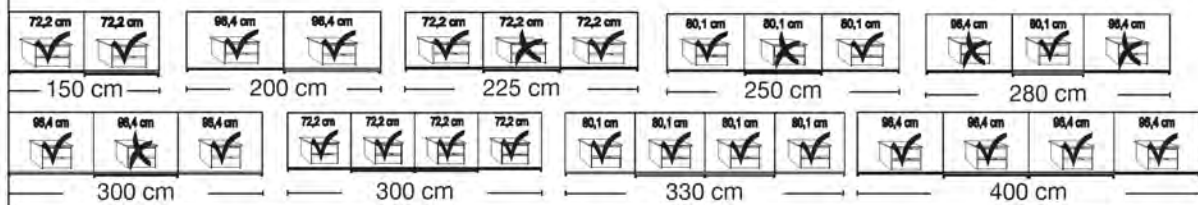
Front schlicht

Innenausstattung:

2 Einlegeböden, 1 Kleiderstange

Beschreibung	Maße in cm		Höhe 217 cm		Höhe 236 cm	
	B	T	Art.-Nr.	EURO	Art.-Nr.	EURO
<b>Front in Champagner-Dekor</b>						
	2-türig	150	67	<b>F21</b>	1.225,-	<b>F30</b> 1.351,-
	2-türig	200	67	<b>F22</b>	1.328,-	<b>F31</b> 1.457,-
	3-türig	225	67	<b>F23</b>	1.480,-	<b>F32</b> 1.614,-
	3-türig	250	67	<b>F24</b>	1.496,-	<b>F33</b> 1.637,-
	3-türig	280	67	<b>F25</b>	1.583,-	<b>F34</b> 1.738,-
	3-türig	300	67	<b>F26</b>	1.595,-	<b>F35</b> 1.747,-
	<b>- mit Synchronöffnung</b>					
	4-türig	300	67	<b>F27</b>	2.173,-	<b>F36</b> 2.422,-
	4-türig	330	67	<b>F28</b>	2.251,-	<b>F37</b> 2.520,-
	4-türig	400	67	<b>F29</b>	2.445,-	<b>F38</b> 2.733,-

### Sockel-Aufteilung



## Schwebetürenschränke - 3000

### Schwebetürenschränke

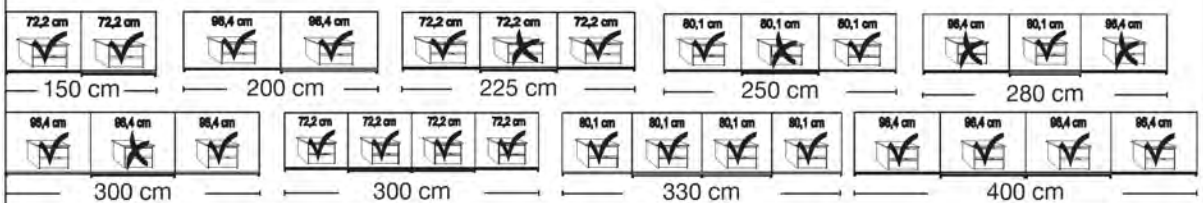
Front schlicht

Innenausstattung:

2 Einlegeböden, 1 Kleiderstange

Beschreibung	Maße in cm		Höhe 217 cm		Höhe 236 cm			
	B	T	Art.-Nr.	EURO	Art.-Nr.	EURO		
<b>Front in Champagner-Dekor und Kristallspiegeltüren</b>								
	2-türig	1 Spiegeltür links	150	67	<b>F39</b>	1.354,-	<b>F59</b>	1.492,-
	2-türig	1 Spiegeltür rechts	150	67	<b>F40</b>	1.354,-	<b>F60</b>	1.492,-
	2-türig	2 Spiegeltüren	150	67	<b>F41</b>	1.489,-	<b>F61</b>	1.628,-
	2-türig	1 Spiegeltür links	200	67	<b>F42</b>	1.468,-	<b>F62</b>	1.611,-
	2-türig	1 Spiegeltür rechts	200	67	<b>F43</b>	1.468,-	<b>F63</b>	1.611,-
	2-türig	2 Spiegeltüren	200	67	<b>F44</b>	1.614,-	<b>F64</b>	1.759,-
	3-türig	1 Spiegeltür mittig	225	67	<b>F45</b>	1.567,-	<b>F65</b>	1.726,-
	3-türig	3 Spiegeltüren	225	67	<b>F46</b>	1.754,-	<b>F66</b>	1.909,-
	3-türig	1 Spiegeltür mittig	250	67	<b>F47</b>	1.592,-	<b>F67</b>	1.742,-
	3-türig	3 Spiegeltüren	250	67	<b>F48</b>	1.775,-	<b>F68</b>	1.927,-
	3-türig	1 Spiegeltür mittig	280	67	<b>F49</b>	1.677,-	<b>F69</b>	1.848,-
	3-türig	3 Spiegeltüren	280	67	<b>F50</b>	1.862,-	<b>F70</b>	2.033,-
	3-türig	1 Spiegeltür mittig	300	67	<b>F51</b>	1.649,-	<b>F71</b>	1.855,-
	3-türig	3 Spiegeltüren	300	67	<b>F52</b>	1.881,-	<b>F72</b>	2.047,-
	<b>- mit Synchronöffnung</b>							
	4-türig	2 Spiegeltüren mittig	300	67	<b>F53</b>	2.447,-	<b>F73</b>	2.726,-
	4-türig	4 Spiegeltüren	300	67	<b>F54</b>	2.726,-	<b>F74</b>	3.005,-
	4-türig	2 Spiegeltüren mittig	330	67	<b>F55</b>	2.557,-	<b>F75</b>	2.857,-
	4-türig	4 Spiegeltüren	330	67	<b>F56</b>	2.871,-	<b>F76</b>	3.171,-
	4-türig	2 Spiegeltüren mittig	400	67	<b>F57</b>	2.766,-	<b>F77</b>	3.080,-
4-türig	4 Spiegeltüren	400	67	<b>F58</b>	3.084,-	<b>F78</b>	3.403,-	

### Sockel-Aufteilung



# Interliving Kleiderschrank Serie 1205

## Schwebetürenschränke - 3000

### Schwebetürenschränke

Front schlicht

Innenausstattung:

2 Einlegeböden, 1 Kleiderstange

Beschreibung	Maße in cm		Höhe 217 cm		Höhe 236 cm			
	B	T	Art.-Nr.	EURO	Art.-Nr.	EURO		
<b>Glastüren in weiß in Kombination mit Türen im Korpus-Farbtönen</b>								
	2-türig	1 Glastür links	150	67	<b>258</b>	1.354,-	<b>278</b>	1.492,-
	2-türig	1 Glastür rechts	150	67	<b>259</b>	1.354,-	<b>279</b>	1.492,-
	2-türig	2 Glastüren	150	67	<b>260</b>	1.489,-	<b>280</b>	1.628,-
	2-türig	1 Glastür links	200	67	<b>261</b>	1.468,-	<b>281</b>	1.611,-
	2-türig	1 Glastür rechts	200	67	<b>262</b>	1.468,-	<b>282</b>	1.611,-
	2-türig	2 Glastüren	200	67	<b>263</b>	1.614,-	<b>283</b>	1.759,-
	3-türig	1 Glastür mittig	225	67	<b>264</b>	1.567,-	<b>284</b>	1.726,-
	3-türig	3 Glastüren	225	67	<b>265</b>	1.754,-	<b>285</b>	1.909,-
	3-türig	1 Glastür mittig	250	67	<b>266</b>	1.592,-	<b>286</b>	1.742,-
	3-türig	3 Glastüren	250	67	<b>267</b>	1.775,-	<b>287</b>	1.927,-
	3-türig	1 Glastür mittig	280	67	<b>268</b>	1.677,-	<b>288</b>	1.848,-
	3-türig	3 Glastüren	280	67	<b>269</b>	1.862,-	<b>289</b>	2.033,-
	3-türig	1 Glastür mittig	300	67	<b>270</b>	1.649,-	<b>290</b>	1.855,-
	3-türig	3 Glastüren	300	67	<b>271</b>	1.881,-	<b>291</b>	2.047,-
	<b>- mit Synchronöffnung</b>							
	4-türig	2 Glastüren mittig	300	67	<b>272</b>	2.447,-	<b>292</b>	2.726,-
	4-türig	4 Glastüren	300	67	<b>273</b>	2.726,-	<b>293</b>	3.005,-
	4-türig	2 Glastüren mittig	330	67	<b>274</b>	2.557,-	<b>294</b>	2.857,-
	4-türig	4 Glastüren	330	67	<b>275</b>	2.871,-	<b>295</b>	3.171,-
	4-türig	2 Glastüren mittig	400	67	<b>276</b>	2.766,-	<b>296</b>	3.080,-
	4-türig	4 Glastüren	400	67	<b>277</b>	3.084,-	<b>297</b>	3.403,-

### Sockel-Aufteilung

150 cm	200 cm	225 cm	250 cm	280 cm
300 cm	300 cm	330 cm	400 cm	

## Schwebetürenschränke - 3000

### Schwebetürenschränke Front schlicht

Innenausstattung:  
2 Einlegeböden, 1 Kleiderstange

Beschreibung	Maße in cm		Höhe 217 cm		Höhe 236 cm			
	B	T	Art.-Nr.	EURO	Art.-Nr.	EURO		
<b>Glastüren in weiß und Kristallspiegeltüren</b>								
	2-türig	1 Spiegeltür links	150	67	<b>298</b>	1.489,-	<b>318</b>	1.628,-
	2-türig	1 Spiegeltür rechts	150	67	<b>299</b>	1.489,-	<b>319</b>	1.628,-
	2-türig	2 Spiegeltüren	150	67	<b>300</b>	1.489,-	<b>320</b>	1.628,-
	2-türig	1 Spiegeltür links	200	67	<b>301</b>	1.614,-	<b>321</b>	1.759,-
	2-türig	1 Spiegeltür rechts	200	67	<b>302</b>	1.614,-	<b>322</b>	1.759,-
	2-türig	2 Spiegeltüren	200	67	<b>303</b>	1.614,-	<b>323</b>	1.759,-
	3-türig	1 Spiegeltür mittig	225	67	<b>304</b>	1.754,-	<b>324</b>	1.909,-
	3-türig	3 Spiegeltüren	225	67	<b>305</b>	1.754,-	<b>325</b>	1.909,-
	3-türig	1 Spiegeltür mittig	250	67	<b>306</b>	1.775,-	<b>326</b>	1.927,-
	3-türig	3 Spiegeltüren	250	67	<b>307</b>	1.775,-	<b>327</b>	1.927,-
	3-türig	1 Spiegeltür mittig	280	67	<b>308</b>	1.862,-	<b>328</b>	2.033,-
	3-türig	3 Spiegeltüren	280	67	<b>309</b>	1.862,-	<b>329</b>	2.033,-
	3-türig	1 Spiegeltür mittig	300	67	<b>310</b>	1.881,-	<b>330</b>	2.047,-
	3-türig	3 Spiegeltüren	300	67	<b>311</b>	1.881,-	<b>331</b>	2.047,-
	<b>- mit Synchronöffnung</b>							
	4-türig	2 Spiegeltüren mittig	300	67	<b>312</b>	2.726,-	<b>332</b>	3.005,-
	4-türig	4 Spiegeltüren	300	67	<b>313</b>	2.726,-	<b>333</b>	3.005,-
	4-türig	2 Spiegeltüren mittig	330	67	<b>314</b>	2.871,-	<b>334</b>	3.171,-
	4-türig	4 Spiegeltüren	330	67	<b>315</b>	2.871,-	<b>335</b>	3.171,-
	4-türig	2 Spiegeltüren mittig	400	67	<b>316</b>	3.084,-	<b>336</b>	3.403,-
	4-türig	4 Spiegeltüren	400	67	<b>317</b>	3.084,-	<b>337</b>	3.403,-

### Sockel-Aufteilung

150 cm		200 cm		225 cm			250 cm			280 cm				
300 cm			300 cm				330 cm				400 cm			

## Schwebetürenschränke - 3000

### Schwebetürenschränke

Front schlicht

Innenausstattung:

2 Einlegeböden, 1 Kleiderstange

Beschreibung	Maße in cm		Höhe 217 cm		Höhe 236 cm			
	B	T	Art.-Nr.	EURO	Art.-Nr.	EURO		
<b>Glastüren in Kieselgrau in Kombination mit Türen im Korpus-Farbtönen</b>								
	2-türig	1 Glastür links	150	67	<b>338</b>	1.354,-	<b>358</b>	1.492,-
	2-türig	1 Glastür rechts	150	67	<b>339</b>	1.354,-	<b>359</b>	1.492,-
	2-türig	2 Glastüren	150	67	<b>340</b>	1.489,-	<b>360</b>	1.628,-
	2-türig	1 Glastür links	200	67	<b>341</b>	1.468,-	<b>361</b>	1.611,-
	2-türig	1 Glastür rechts	200	67	<b>342</b>	1.468,-	<b>362</b>	1.611,-
	2-türig	2 Glastüren	200	67	<b>343</b>	1.614,-	<b>563</b>	1.759,-
	3-türig	1 Glastür mittig	225	67	<b>344</b>	1.567,-	<b>564</b>	1.726,-
	3-türig	3 Glastüren	225	67	<b>345</b>	1.754,-	<b>565</b>	1.909,-
	3-türig	1 Glastür mittig	250	67	<b>346</b>	1.592,-	<b>366</b>	1.742,-
	3-türig	3 Glastüren	250	67	<b>347</b>	1.775,-	<b>367</b>	1.927,-
	3-türig	1 Glastür mittig	280	67	<b>348</b>	1.677,-	<b>368</b>	1.848,-
	3-türig	3 Glastüren	280	67	<b>349</b>	1.862,-	<b>569</b>	2.033,-
	3-türig	1 Glastür mittig	300	67	<b>350</b>	1.649,-	<b>570</b>	1.855,-
	3-türig	3 Glastüren	300	67	<b>351</b>	1.881,-	<b>371</b>	2.047,-
<b>- mit Synchronöffnung</b>								
	4-türig	2 Glastüren mittig	300	67	<b>352</b>	2.447,-	<b>372</b>	2.726,-
	4-türig	4 Glastüren	300	67	<b>353</b>	2.726,-	<b>373</b>	3.005,-
	4-türig	2 Glastüren mittig	330	67	<b>354</b>	2.557,-	<b>374</b>	2.857,-
	4-türig	4 Glastüren	330	67	<b>355</b>	2.871,-	<b>375</b>	3.171,-
	4-türig	2 Glastüren mittig	400	67	<b>356</b>	2.766,-	<b>376</b>	3.080,-
	4-türig	4 Glastüren	400	67	<b>357</b>	3.084,-	<b>377</b>	3.403,-

### Sockel-Aufteilung

150 cm		200 cm		225 cm			250 cm			280 cm				
300 cm			300 cm				330 cm				400 cm			

## Schwebetürenschränke - 3000

### Schwebetürenschränke

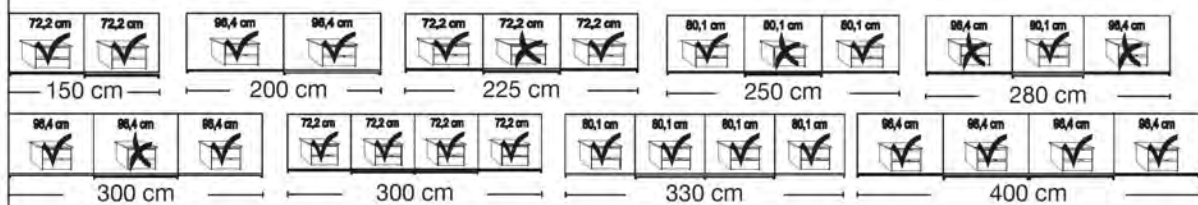
Front schlicht

Innenausstattung:

2 Einlegeböden, 1 Kleiderstange

Beschreibung	Maße in cm		Höhe 217 cm		Höhe 236 cm			
	B	T	Art.-Nr.	EURO	Art.-Nr.	EURO		
<b>Glastüren in Kieselgrau und Kristallspiegeltüren</b>								
	2-türig	1 Spiegeltür links	150	67	<b>378</b>	1.489,-	<b>398</b>	1.628,-
	2-türig	1 Spiegeltür rechts	150	67	<b>379</b>	1.489,-	<b>399</b>	1.628,-
	2-türig	2 Spiegeltüren	150	67	<b>380</b>	1.489,-	<b>400</b>	1.628,-
	2-türig	1 Spiegeltür links	200	67	<b>381</b>	1.614,-	<b>401</b>	1.759,-
	2-türig	1 Spiegeltür rechts	200	67	<b>382</b>	1.614,-	<b>402</b>	1.759,-
	2-türig	2 Spiegeltüren	200	67	<b>383</b>	1.614,-	<b>403</b>	1.759,-
	3-türig	1 Spiegeltür mittig	225	67	<b>384</b>	1.754,-	<b>404</b>	1.909,-
	3-türig	3 Spiegeltüren	225	67	<b>385</b>	1.754,-	<b>405</b>	1.909,-
	3-türig	1 Spiegeltür mittig	250	67	<b>386</b>	1.775,-	<b>406</b>	1.927,-
	3-türig	3 Spiegeltüren	250	67	<b>387</b>	1.775,-	<b>407</b>	1.927,-
	3-türig	1 Spiegeltür mittig	280	67	<b>388</b>	1.862,-	<b>408</b>	2.033,-
	3-türig	3 Spiegeltüren	280	67	<b>389</b>	1.862,-	<b>409</b>	2.033,-
	3-türig	1 Spiegeltür mittig	300	67	<b>390</b>	1.881,-	<b>410</b>	2.047,-
	3-türig	3 Spiegeltüren	300	67	<b>391</b>	1.881,-	<b>411</b>	2.047,-
	<b>- mit Synchronöffnung</b>							
	4-türig	2 Spiegeltüren mittig	300	67	<b>392</b>	2.726,-	<b>412</b>	3.005,-
	4-türig	4 Spiegeltüren	300	67	<b>393</b>	2.726,-	<b>413</b>	3.005,-
	4-türig	2 Spiegeltüren mittig	330	67	<b>394</b>	2.871,-	<b>414</b>	3.171,-
	4-türig	4 Spiegeltüren	330	67	<b>395</b>	2.871,-	<b>415</b>	3.171,-
	4-türig	2 Spiegeltüren mittig	400	67	<b>396</b>	3.084,-	<b>416</b>	3.403,-
	4-türig	4 Spiegeltüren	400	67	<b>397</b>	3.084,-	<b>417</b>	3.403,-





### Sockel-Aufteilung



## Schwebetürenschränke - 3000

### Schwebetürenschränke Front schlicht

Innenausstattung:  
2 Einlegeböden, 1 Kleiderstange

Beschreibung	Maße in cm		Höhe 217 cm		Höhe 236 cm				
	B	T	Art.-Nr.	EURO	Art.-Nr.	EURO			
	<b>Glastüren in Champagner in Kombination mit Türen im Korpus-Farbtönen</b>								
	2-türig	1 Glastür links	150	67	<b>418</b>	1.354,-	<b>438</b>	1.492,-	
	2-türig	1 Glastür rechts	150	67	<b>419</b>	1.354,-	<b>439</b>	1.492,-	
	2-türig	2 Glastüren	150	67	<b>420</b>	1.489,-	<b>440</b>	1.628,-	
	2-türig	1 Glastür links	200	67	<b>421</b>	1.468,-	<b>441</b>	1.611,-	
	2-türig	1 Glastür rechts	200	67	<b>422</b>	1.468,-	<b>442</b>	1.611,-	
	2-türig	2 Glastüren	200	67	<b>423</b>	1.614,-	<b>443</b>	1.759,-	
		3-türig	1 Glastür mittig	225	67	<b>424</b>	1.567,-	<b>444</b>	1.726,-
		3-türig	3 Glastüren	225	67	<b>425</b>	1.754,-	<b>445</b>	1.909,-
		3-türig	1 Glastür mittig	250	67	<b>426</b>	1.592,-	<b>446</b>	1.742,-
		3-türig	3 Glastüren	250	67	<b>427</b>	1.775,-	<b>447</b>	1.927,-
		3-türig	1 Glastür mittig	280	67	<b>428</b>	1.677,-	<b>448</b>	1.848,-
3-türig		3 Glastüren	280	67	<b>429</b>	1.862,-	<b>449</b>	2.033,-	
	3-türig	1 Glastür mittig	300	67	<b>430</b>	1.649,-	<b>450</b>	1.855,-	
	3-türig	3 Glastüren	300	67	<b>431</b>	1.881,-	<b>451</b>	2.047,-	
	<b>- mit Synchronöffnung</b>								
	4-türig	2 Glastüren mittig	300	67	<b>432</b>	2.447,-	<b>452</b>	2.726,-	
	4-türig	4 Glastüren	300	67	<b>433</b>	2.726,-	<b>453</b>	3.005,-	
	4-türig	2 Glastüren mittig	330	67	<b>434</b>	2.557,-	<b>454</b>	2.857,-	
	4-türig	4 Glastüren	330	67	<b>435</b>	2.871,-	<b>455</b>	3.171,-	
	4-türig	2 Glastüren mittig	400	67	<b>436</b>	2.766,-	<b>456</b>	3.080,-	
	4-türig	4 Glastüren	400	67	<b>437</b>	3.084,-	<b>457</b>	3.403,-	

### Sockel-Aufteilung

150 cm	200 cm	225 cm	250 cm	280 cm
300 cm	300 cm	330 cm	400 cm	

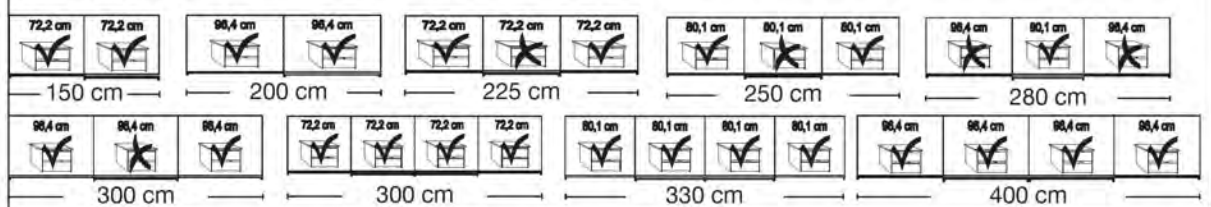
## Schwebetürenschränke - 3000

### Schwebetürenschränke Front schlicht

Innenausstattung:  
2 Einlegeböden, 1 Kleiderstange

Beschreibung	Maße in cm		Höhe 217 cm		Höhe 236 cm			
	B	T	Art.-Nr.	EURO	Art.-Nr.	EURO		
<b>Glastüren in Champagner und Kristallspiegeltüren</b>								
	2-türig	1 Spiegeltür links	150	67	<b>458</b>	1.489,-	<b>478</b>	1.628,-
	2-türig	1 Spiegeltür rechts	150	67	<b>459</b>	1.489,-	<b>479</b>	1.628,-
	2-türig	2 Spiegeltüren	150	67	<b>460</b>	1.489,-	<b>480</b>	1.628,-
	2-türig	1 Spiegeltür links	200	67	<b>461</b>	1.614,-	<b>481</b>	1.759,-
	2-türig	1 Spiegeltür rechts	200	67	<b>462</b>	1.614,-	<b>482</b>	1.759,-
	2-türig	2 Spiegeltüren	200	67	<b>463</b>	1.614,-	<b>483</b>	1.759,-
	3-türig	1 Spiegeltür mittig	225	67	<b>464</b>	1.754,-	<b>484</b>	1.909,-
	3-türig	3 Spiegeltüren	225	67	<b>465</b>	1.754,-	<b>485</b>	1.909,-
	3-türig	1 Spiegeltür mittig	250	67	<b>466</b>	1.775,-	<b>486</b>	1.927,-
	3-türig	3 Spiegeltüren	250	67	<b>467</b>	1.775,-	<b>487</b>	1.927,-
	3-türig	1 Spiegeltür mittig	280	67	<b>468</b>	1.862,-	<b>488</b>	2.033,-
	3-türig	3 Spiegeltüren	280	67	<b>469</b>	1.862,-	<b>489</b>	2.033,-
	3-türig	1 Spiegeltür mittig	300	67	<b>470</b>	1.881,-	<b>490</b>	2.047,-
	3-türig	3 Spiegeltüren	300	67	<b>471</b>	1.881,-	<b>491</b>	2.047,-
	<b>- mit Synchronöffnung</b>							
	4-türig	2 Spiegeltüren mittig	300	67	<b>472</b>	2.726,-	<b>492</b>	3.005,-
	4-türig	4 Spiegeltüren	300	67	<b>473</b>	2.726,-	<b>493</b>	3.005,-
	4-türig	2 Spiegeltüren mittig	330	67	<b>474</b>	2.871,-	<b>494</b>	3.171,-
	4-türig	4 Spiegeltüren	330	67	<b>475</b>	2.871,-	<b>495</b>	3.171,-
	4-türig	2 Spiegeltüren mittig	400	67	<b>476</b>	3.084,-	<b>496</b>	3.403,-
	4-türig	4 Spiegeltüren	400	67	<b>477</b>	3.084,-	<b>497</b>	3.403,-

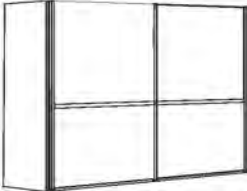
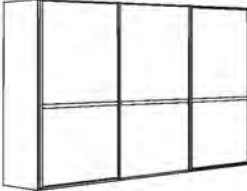

### Sockel-Aufteilung































## Schwebetürenschränke - 3000

### Schwebetürenschränke Front mit schmalem Querriegel

**Innenausstattung:**  
2 Einlegeböden, 1 Kleiderstange

Beschreibung	Maße in cm		Höhe 217 cm		Höhe 236 cm	
	B	T	Art.-Nr.	EURO	Art.-Nr.	EURO
<b>Front im Korpus-Farbtönen mit Querriegel</b>						
	2-türig	150	67	<b>102</b>	1.225,-	<b>111</b> 1.351,-
	2-türig	200	67	<b>103</b>	1.328,-	<b>112</b> 1.457,-
	3-türig	225	67	<b>104</b>	1.480,-	<b>113</b> 1.614,-
	3-türig	250	67	<b>105</b>	1.496,-	<b>114</b> 1.637,-
	3-türig	280	67	<b>106</b>	1.583,-	<b>115</b> 1.738,-
	3-türig	300	67	<b>107</b>	1.595,-	<b>116</b> 1.747,-
	<b>- mit Synchronöffnung</b>					
	4-türig	300	67	<b>108</b>	2.173,-	<b>117</b> 2.422,-
	4-türig	330	67	<b>109</b>	2.251,-	<b>118</b> 2.520,-
	4-türig	400	67	<b>110</b>	2.445,-	<b>119</b> 2.733,-

### Sockel-Aufteilung

 72,2 cm	 72,2 cm	 96,4 cm	 96,4 cm	 72,2 cm	 72,2 cm	 72,2 cm	 80,1 cm	 80,1 cm	 80,1 cm	 96,4 cm	 80,1 cm	 96,4 cm		
150 cm		200 cm		225 cm		250 cm			280 cm					
 96,4 cm	 96,4 cm	 96,4 cm	 72,2 cm	 72,2 cm	 72,2 cm	 72,2 cm	 80,1 cm	 80,1 cm	 80,1 cm	 80,1 cm	 96,4 cm	 96,4 cm	 96,4 cm	 96,4 cm
300 cm			300 cm				330 cm				400 cm			

# Interliving Kleiderschrank Serie 1205

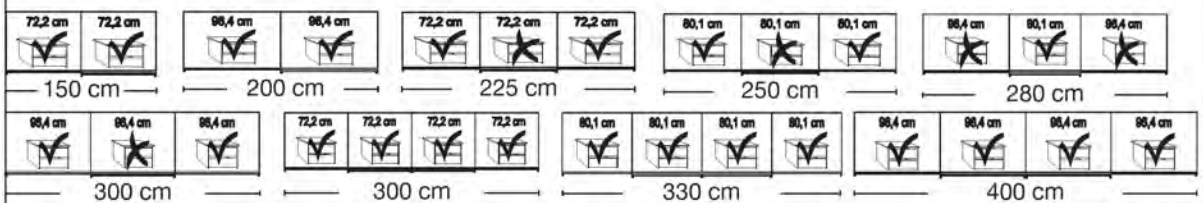
## Schwebetürenschränke - 3000

### Schwebetürenschränke Front mit schmalem Querriegel

**Innenausstattung:**  
2 Einlegeböden, 1 Kleiderstange

Beschreibung	Maße in cm		Höhe 217 cm		Höhe 236 cm			
	B	T	Art.-Nr.	EURO	Art.-Nr.	EURO		
<b>Front im Korpus-Farbtone und Kristallspiegeltüren mit Querriegel</b>								
	2-türig	1 Spiegeltür links	150	67	<b>094</b>	1.354,-	<b>140</b>	1.492,-
	2-türig	1 Spiegeltür rechts	150	67	<b>095</b>	1.354,-	<b>141</b>	1.492,-
	2-türig	2 Spiegeltüren	150	67	<b>096</b>	1.489,-	<b>142</b>	1.628,-
	2-türig	1 Spiegeltür links	200	67	<b>097</b>	1.468,-	<b>143</b>	1.611,-
	2-türig	1 Spiegeltür rechts	200	67	<b>124</b>	1.468,-	<b>144</b>	1.611,-
	2-türig	2 Spiegeltüren	200	67	<b>125</b>	1.614,-	<b>145</b>	1.759,-
	3-türig	1 Spiegeltür mittig	225	67	<b>126</b>	1.567,-	<b>146</b>	1.726,-
	3-türig	3 Spiegeltüren	225	67	<b>127</b>	1.754,-	<b>147</b>	1.909,-
	3-türig	1 Spiegeltür mittig	250	67	<b>128</b>	1.592,-	<b>148</b>	1.742,-
	3-türig	3 Spiegeltüren	250	67	<b>129</b>	1.775,-	<b>149</b>	1.927,-
	3-türig	1 Spiegeltür mittig	280	67	<b>130</b>	1.677,-	<b>150</b>	1.848,-
	3-türig	3 Spiegeltüren	280	67	<b>131</b>	1.862,-	<b>151</b>	2.033,-
	3-türig	1 Spiegeltür mittig	300	67	<b>132</b>	1.649,-	<b>152</b>	1.855,-
	3-türig	3 Spiegeltüren	300	67	<b>133</b>	1.881,-	<b>153</b>	2.047,-
	<b>- mit Synchronöffnung</b>							
	4-türig	2 Spiegeltüren mittig	300	67	<b>134</b>	2.447,-	<b>154</b>	2.726,-
	4-türig	4 Spiegeltüren	300	67	<b>135</b>	2.726,-	<b>155</b>	3.005,-
	4-türig	2 Spiegeltüren mittig	330	67	<b>136</b>	2.557,-	<b>156</b>	2.857,-
	4-türig	4 Spiegeltüren	330	67	<b>137</b>	2.871,-	<b>157</b>	3.171,-
	4-türig	2 Spiegeltüren mittig	400	67	<b>138</b>	2.766,-	<b>158</b>	3.080,-
4-türig	4 Spiegeltüren	400	67	<b>139</b>	3.084,-	<b>159</b>	3.403,-	

#### Sockel-Aufteilung





## Schwebetürenschränke - 3000

### Schwebetürenschränke Front mit schmalem Querriegel

**Innenausstattung:**  
2 Einlegeböden, 1 Kleiderstange

Beschreibung	Maße in cm		Höhe 217 cm		Höhe 236 cm			
	B	T	Art.-Nr.	EURO	Art.-Nr.	EURO		
<b>Front in weiß und Kristallspiegeltüren mit Querriegel</b>								
	2-türig	1 Spiegeltür links	150	67	<b>A19</b>	1.354,-	<b>A39</b>	1.492,-
	2-türig	1 Spiegeltür rechts	150	67	<b>A20</b>	1.354,-	<b>A40</b>	1.492,-
	2-türig	2 Spiegeltüren	150	67	<b>A21</b>	1.489,-	<b>A41</b>	1.628,-
	2-türig	1 Spiegeltür links	200	67	<b>A22</b>	1.468,-	<b>A42</b>	1.611,-
	2-türig	1 Spiegeltür rechts	200	67	<b>A23</b>	1.468,-	<b>A43</b>	1.611,-
	2-türig	2 Spiegeltüren	200	67	<b>A24</b>	1.614,-	<b>A44</b>	1.759,-
	3-türig	1 Spiegeltür mittig	225	67	<b>A25</b>	1.567,-	<b>A45</b>	1.726,-
	3-türig	3 Spiegeltüren	225	67	<b>A26</b>	1.754,-	<b>A46</b>	1.909,-
	3-türig	1 Spiegeltür mittig	250	67	<b>A27</b>	1.592,-	<b>A47</b>	1.742,-
	3-türig	3 Spiegeltüren	250	67	<b>A28</b>	1.775,-	<b>A48</b>	1.927,-
	3-türig	1 Spiegeltür mittig	280	67	<b>A29</b>	1.677,-	<b>A49</b>	1.848,-
	3-türig	3 Spiegeltüren	280	67	<b>A30</b>	1.862,-	<b>A50</b>	2.033,-
	3-türig	1 Spiegeltür mittig	300	67	<b>A31</b>	1.649,-	<b>A51</b>	1.855,-
	3-türig	3 Spiegeltüren	300	67	<b>A32</b>	1.881,-	<b>A52</b>	2.047,-
	<b>- mit Synchronöffnung</b>							
	4-türig	2 Spiegeltüren mittig	300	67	<b>A33</b>	2.447,-	<b>A53</b>	2.726,-
4-türig	4 Spiegeltüren	300	67	<b>A34</b>	2.726,-	<b>A54</b>	3.005,-	
	4-türig	2 Spiegeltüren mittig	330	67	<b>A35</b>	2.557,-	<b>A55</b>	2.857,-
	4-türig	4 Spiegeltüren	330	67	<b>A36</b>	2.871,-	<b>A56</b>	3.171,-
	4-türig	2 Spiegeltüren mittig	400	67	<b>A37</b>	2.766,-	<b>A57</b>	3.080,-
	4-türig	4 Spiegeltüren	400	67	<b>A38</b>	3.084,-	<b>A58</b>	3.403,-

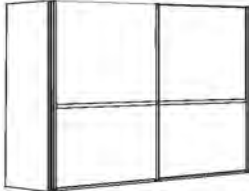
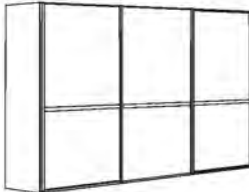
#### Sockel-Aufteilung

150 cm		200 cm		225 cm			250 cm			280 cm				
300 cm			300 cm				330 cm				400 cm			

## Schwebetürenschränke - 3000

### Schwebetürenschränke Front mit schmalem Querriegel

Innenausstattung:  
2 Einlegeböden, 1 Kleiderstange

Beschreibung	Maße in cm		Höhe 217 cm		Höhe 236 cm	
	B	T	Art.-Nr.	EURO	Art.-Nr.	EURO
 <p><b>Front in Kieselgrau-Dekor mit Querriegel</b></p> <p>2-türig</p> <p>2-türig</p> <p>3-türig</p> <p>3-türig</p> <p>3-türig</p> <p>3-türig</p>	150	67	<b>A59</b>	1.225,-	<b>A68</b>	1.351,-
	200	67	<b>A60</b>	1.328,-	<b>A69</b>	1.457,-
	225	67	<b>A61</b>	1.480,-	<b>A70</b>	1.614,-
	250	67	<b>A62</b>	1.496,-	<b>A71</b>	1.637,-
	280	67	<b>A63</b>	1.583,-	<b>A72</b>	1.738,-
	300	67	<b>A64</b>	1.595,-	<b>A73</b>	1.747,-
	 <p><b>- mit Synchronöffnung</b></p> <p>4-türig</p> <p>4-türig</p> <p>4-türig</p>	300	67	<b>A65</b>	2.173,-	<b>A74</b>
330		67	<b>A66</b>	2.251,-	<b>A75</b>	2.520,-
400		67	<b>A67</b>	2.445,-	<b>A76</b>	2.733,-

### Sockel-Aufteilung

150 cm		200 cm		225 cm			250 cm			280 cm				
300 cm			300 cm				330 cm				400 cm			

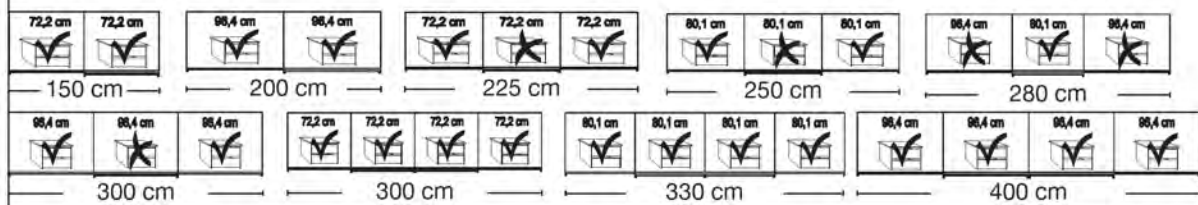
## Schwebetürenschränke - 3000

### Schwebetürenschränke Front mit schmalen Querriegel

Innenausstattung:  
2 Einlegeböden, 1 Kleiderstange

Beschreibung	Maße in cm		Höhe 217 cm		Höhe 236 cm			
	B	T	Art.-Nr.	EURO	Art.-Nr.	EURO		
<b>Front in Kieselgrau-Dekor und Kristallspiegeltüren mit Querriegel</b>								
	2-türig	1 Spiegeltür links	150	67	<b>A77</b>	1.354,-	<b>A97</b>	1.492,-
	2-türig	1 Spiegeltür rechts	150	67	<b>A78</b>	1.354,-	<b>A98</b>	1.492,-
	2-türig	2 Spiegeltüren	150	67	<b>A79</b>	1.489,-	<b>A99</b>	1.628,-
	2-türig	1 Spiegeltür links	200	67	<b>A80</b>	1.468,-	<b>B01</b>	1.611,-
	2-türig	1 Spiegeltür rechts	200	67	<b>A81</b>	1.468,-	<b>B02</b>	1.611,-
	2-türig	2 Spiegeltüren	200	67	<b>A82</b>	1.614,-	<b>B03</b>	1.759,-
	3-türig	1 Spiegeltür mittig	225	67	<b>A83</b>	1.567,-	<b>B04</b>	1.726,-
	3-türig	3 Spiegeltüren	225	67	<b>A84</b>	1.754,-	<b>B05</b>	1.909,-
	3-türig	1 Spiegeltür mittig	250	67	<b>A85</b>	1.592,-	<b>B06</b>	1.742,-
	3-türig	3 Spiegeltüren	250	67	<b>A86</b>	1.775,-	<b>B07</b>	1.927,-
	3-türig	1 Spiegeltür mittig	280	67	<b>A87</b>	1.677,-	<b>B08</b>	1.848,-
	3-türig	3 Spiegeltüren	280	67	<b>A88</b>	1.862,-	<b>B09</b>	2.033,-
	3-türig	1 Spiegeltür mittig	300	67	<b>A89</b>	1.649,-	<b>B10</b>	1.855,-
	3-türig	3 Spiegeltüren	300	67	<b>A90</b>	1.881,-	<b>B11</b>	2.047,-
	<b>- mit Synchronöffnung</b>							
	4-türig	2 Spiegeltüren mittig	300	67	<b>A91</b>	2.447,-	<b>B12</b>	2.726,-
	4-türig	4 Spiegeltüren	300	67	<b>A92</b>	2.726,-	<b>B13</b>	3.005,-
	4-türig	2 Spiegeltüren mittig	330	67	<b>A93</b>	2.557,-	<b>B14</b>	2.857,-
	4-türig	4 Spiegeltüren	330	67	<b>A94</b>	2.871,-	<b>B15</b>	3.171,-
	4-türig	2 Spiegeltüren mittig	400	67	<b>A95</b>	2.766,-	<b>B16</b>	3.080,-
	4-türig	4 Spiegeltüren	400	67	<b>A96</b>	3.084,-	<b>B17</b>	3.403,-

#### Sockel-Aufteilung





## Schwebetürenschränke - 3000

### Schwebetürenschränke Front mit schmalen Querriegel

Innenausstattung:  
2 Einlegeböden, 1 Kleiderstange

Beschreibung	Maße in cm		Höhe 217 cm		Höhe 236 cm			
	B	T	Art.-Nr.	EURO	Art.-Nr.	EURO		
<b>Front in Champagner-Dekor und Kristallspiegeltüren und Querriegel</b>								
	2-türig	1 Spiegeltür links	150	67	<b>B36</b>	1.354,-	<b>B56</b>	1.492,-
	2-türig	1 Spiegeltür rechts	150	67	<b>B37</b>	1.354,-	<b>B57</b>	1.492,-
	2-türig	2 Spiegeltüren	150	67	<b>B38</b>	1.489,-	<b>B58</b>	1.628,-
	2-türig	1 Spiegeltür links	200	67	<b>B39</b>	1.468,-	<b>B59</b>	1.611,-
	2-türig	1 Spiegeltür rechts	200	67	<b>B40</b>	1.468,-	<b>B60</b>	1.611,-
	2-türig	2 Spiegeltüren	200	67	<b>B41</b>	1.614,-	<b>B61</b>	1.759,-
	3-türig	1 Spiegeltür mittig	225	67	<b>B42</b>	1.567,-	<b>B62</b>	1.726,-
	3-türig	3 Spiegeltüren	225	67	<b>B43</b>	1.754,-	<b>B63</b>	1.909,-
	3-türig	1 Spiegeltür mittig	250	67	<b>B44</b>	1.592,-	<b>B64</b>	1.742,-
	3-türig	3 Spiegeltüren	250	67	<b>B45</b>	1.775,-	<b>B65</b>	1.927,-
	3-türig	1 Spiegeltür mittig	280	67	<b>B46</b>	1.677,-	<b>B66</b>	1.848,-
	3-türig	3 Spiegeltüren	280	67	<b>B47</b>	1.862,-	<b>B67</b>	2.033,-
	3-türig	1 Spiegeltür mittig	300	67	<b>B48</b>	1.649,-	<b>B68</b>	1.855,-
	3-türig	3 Spiegeltüren	300	67	<b>B49</b>	1.881,-	<b>B69</b>	2.047,-
	<b>- mit Synchronöffnung</b>							
	4-türig	2 Spiegeltüren mittig	300	67	<b>B50</b>	2.447,-	<b>B70</b>	2.726,-
4-türig	4 Spiegeltüren	300	67	<b>B51</b>	2.726,-	<b>B71</b>	3.005,-	
	4-türig	2 Spiegeltüren mittig	330	67	<b>B52</b>	2.557,-	<b>B72</b>	2.857,-
	4-türig	4 Spiegeltüren	330	67	<b>B53</b>	2.871,-	<b>B73</b>	3.171,-
	4-türig	2 Spiegeltüren mittig	400	67	<b>B54</b>	2.766,-	<b>B74</b>	3.080,-
	4-türig	4 Spiegeltüren	400	67	<b>B55</b>	3.084,-	<b>B75</b>	3.403,-

#### Sockel-Aufteilung

150 cm		200 cm		225 cm			250 cm			280 cm				
300 cm			300 cm				330 cm				400 cm			

# Interliving Kleiderschrank Serie 1205

## Schwebetürenschränke - 3000

### Schwebetürenschränke Front mit schmalem Querriegel

**Innenausstattung:**  
2 Einlegeböden, 1 Kleiderstange

Beschreibung	Maße in cm		Höhe 217 cm		Höhe 236 cm			
	B	T	Art.-Nr.	EURO	Art.-Nr.	EURO		
<b>Glastüren in weiß in Kombination mit Türen im Korpus-Farbtönen mit Querriegel</b>								
	2-türig	1 Glastür links	150	67	<b>160</b>	1.354,-	<b>180</b>	1.492,-
	2-türig	1 Glastür rechts	150	67	<b>161</b>	1.354,-	<b>181</b>	1.492,-
	2-türig	2 Glastüren	150	67	<b>162</b>	1.489,-	<b>182</b>	1.628,-
	2-türig	1 Glastür links	200	67	<b>163</b>	1.468,-	<b>183</b>	1.611,-
	2-türig	1 Glastür rechts	200	67	<b>164</b>	1.468,-	<b>184</b>	1.611,-
	2-türig	2 Glastüren	200	67	<b>165</b>	1.614,-	<b>185</b>	1.759,-
	3-türig	1 Glastür mittig	225	67	<b>166</b>	1.567,-	<b>186</b>	1.726,-
	3-türig	3 Glastüren	225	67	<b>167</b>	1.754,-	<b>187</b>	1.909,-
	3-türig	1 Glastür mittig	250	67	<b>168</b>	1.592,-	<b>188</b>	1.742,-
	3-türig	3 Glastüren	250	67	<b>169</b>	1.775,-	<b>189</b>	1.927,-
	3-türig	1 Glastür mittig	280	67	<b>170</b>	1.677,-	<b>190</b>	1.848,-
	3-türig	3 Glastüren	280	67	<b>171</b>	1.862,-	<b>191</b>	2.033,-
	3-türig	1 Glastür mittig	300	67	<b>172</b>	1.649,-	<b>192</b>	1.855,-
	3-türig	3 Glastüren	300	67	<b>173</b>	1.881,-	<b>193</b>	2.047,-
	<b>- mit Synchronöffnung</b>							
	4-türig	2 Glastüren mittig	300	67	<b>174</b>	2.447,-	<b>194</b>	2.726,-
	4-türig	4 Glastüren	300	67	<b>175</b>	2.726,-	<b>195</b>	3.005,-
	4-türig	2 Glastüren mittig	330	67	<b>176</b>	2.557,-	<b>196</b>	2.857,-
	4-türig	4 Glastüren	330	67	<b>177</b>	2.871,-	<b>197</b>	3.171,-
	4-türig	2 Glastüren mittig	400	67	<b>178</b>	2.766,-	<b>198</b>	3.080,-
4-türig	4 Glastüren	400	67	<b>179</b>	3.084,-	<b>199</b>	3.403,-	






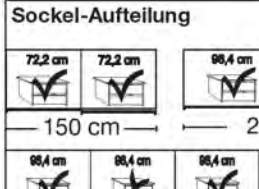
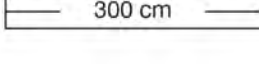
#### Sockel-Aufteilung

150 cm	200 cm	225 cm	250 cm	280 cm
300 cm	300 cm	330 cm	400 cm	





























## Schwebetürenschränke - 3000

### Schwebetürenschränke Front mit schmalem Querriegel

**Innenausstattung:**  
2 Einlegeböden, 1 Kleiderstange

Beschreibung	Maße in cm		Höhe 217 cm		Höhe 236 cm		
	B	T	Art.-Nr.	EURO	Art.-Nr.	EURO	
	<b>Glastüren in weiß und Kristallspiegeltüren mit Querriegel</b>						
	2-türig	1 Spiegeltür links	150	67	<b>500</b>	1.489,-	<b>520</b> 1.628,-
	2-türig	1 Spiegeltür rechts	150	67	<b>501</b>	1.489,-	<b>521</b> 1.628,-
	2-türig	2 Spiegeltüren	150	67	<b>502</b>	1.489,-	<b>522</b> 1.628,-
	2-türig	1 Spiegeltür links	200	67	<b>503</b>	1.614,-	<b>523</b> 1.759,-
	2-türig	1 Spiegeltür rechts	200	67	<b>504</b>	1.614,-	<b>524</b> 1.759,-
	2-türig	2 Spiegeltüren	200	67	<b>505</b>	1.614,-	<b>525</b> 1.759,-
	3-türig	1 Spiegeltür mittig	225	67	<b>506</b>	1.754,-	<b>526</b> 1.909,-
	3-türig	3 Spiegeltüren	225	67	<b>507</b>	1.754,-	<b>527</b> 1.909,-
	3-türig	1 Spiegeltür mittig	250	67	<b>508</b>	1.775,-	<b>528</b> 1.927,-
	3-türig	3 Spiegeltüren	250	67	<b>509</b>	1.775,-	<b>529</b> 1.927,-
	3-türig	1 Spiegeltür mittig	280	67	<b>510</b>	1.862,-	<b>530</b> 2.033,-
	3-türig	3 Spiegeltüren	280	67	<b>511</b>	1.862,-	<b>531</b> 2.033,-
	3-türig	1 Spiegeltür mittig	300	67	<b>512</b>	1.881,-	<b>532</b> 2.047,-
	3-türig	3 Spiegeltüren	300	67	<b>513</b>	1.881,-	<b>533</b> 2.047,-
	<b>- mit Synchronöffnung</b>						
	4-türig	2 Spiegeltüren mittig	300	67	<b>514</b>	2.726,-	<b>534</b> 3.005,-
	4-türig	4 Spiegeltüren	300	67	<b>515</b>	2.726,-	<b>535</b> 3.005,-
	4-türig	2 Spiegeltüren mittig	330	67	<b>516</b>	2.871,-	<b>536</b> 3.171,-
	4-türig	4 Spiegeltüren	330	67	<b>517</b>	2.871,-	<b>537</b> 3.171,-
	4-türig	2 Spiegeltüren mittig	400	67	<b>518</b>	3.084,-	<b>538</b> 3.403,-
4-türig	4 Spiegeltüren	400	67	<b>519</b>	3.084,-	<b>539</b> 3.403,-	

#### Sockel-Aufteilung

														
150 cm		200 cm		225 cm			250 cm			280 cm				
														
300 cm			300 cm				330 cm				400 cm			

## Schwebetürenschränke - 3000

### Schwebetürenschränke

Front mit schmalem Querriegel

Innenausstattung:

2 Einlegeböden, 1 Kleiderstange

Beschreibung	Maße in cm		Höhe 217 cm		Höhe 236 cm			
	B	T	Art.-Nr.	EURO	Art.-Nr.	EURO		
<b>Glastüren in Kieselgrau in Kombination mit Türen im Korpus-Farbton</b>								
	2-türig	1 Glastür links	150	67	<b>540</b>	1.354,-	<b>560</b>	1.492,-
	2-türig	1 Glastür rechts	150	67	<b>541</b>	1.354,-	<b>561</b>	1.492,-
	2-türig	2 Glastüren	150	67	<b>542</b>	1.489,-	<b>562</b>	1.628,-
	2-türig	1 Glastür links	200	67	<b>543</b>	1.468,-	<b>566</b>	1.611,-
	2-türig	1 Glastür rechts	200	67	<b>544</b>	1.468,-	<b>567</b>	1.611,-
	2-türig	2 Glastüren	200	67	<b>545</b>	1.614,-	<b>568</b>	1.759,-
	3-türig	1 Glastür mittig	225	67	<b>546</b>	1.567,-	<b>571</b>	1.726,-
	3-türig	3 Glastüren	225	67	<b>547</b>	1.754,-	<b>572</b>	1.909,-
	3-türig	1 Glastür mittig	250	67	<b>548</b>	1.592,-	<b>573</b>	1.742,-
	3-türig	3 Glastüren	250	67	<b>549</b>	1.775,-	<b>574</b>	1.927,-
	3-türig	1 Glastür mittig	280	67	<b>550</b>	1.677,-	<b>575</b>	1.848,-
	3-türig	3 Glastüren	280	67	<b>551</b>	1.862,-	<b>576</b>	2.033,-
	3-türig	1 Glastür mittig	300	67	<b>552</b>	1.649,-	<b>577</b>	1.855,-
	3-türig	3 Glastüren	300	67	<b>553</b>	1.881,-	<b>578</b>	2.047,-
<b>- mit Synchronöffnung</b>								
	4-türig	2 Glastüren mittig	300	67	<b>554</b>	2.447,-	<b>579</b>	2.726,-
	4-türig	4 Glastüren	300	67	<b>555</b>	2.726,-	<b>580</b>	3.005,-
	4-türig	2 Glastüren mittig	330	67	<b>556</b>	2.557,-	<b>581</b>	2.857,-
	4-türig	4 Glastüren	330	67	<b>557</b>	2.871,-	<b>582</b>	3.171,-
	4-türig	2 Glastüren mittig	400	67	<b>558</b>	2.766,-	<b>583</b>	3.080,-
	4-türig	4 Glastüren	400	67	<b>559</b>	3.084,-	<b>584</b>	3.403,-

#### Sockel-Aufteilung

150 cm		200 cm		225 cm			250 cm			280 cm				
300 cm			300 cm				330 cm				400 cm			

# Interliving Kleiderschrank Serie 1205






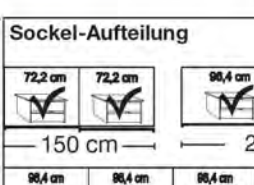
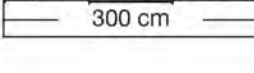
## Schwebetürenschränke - 3000

### Schwebetürenschränke

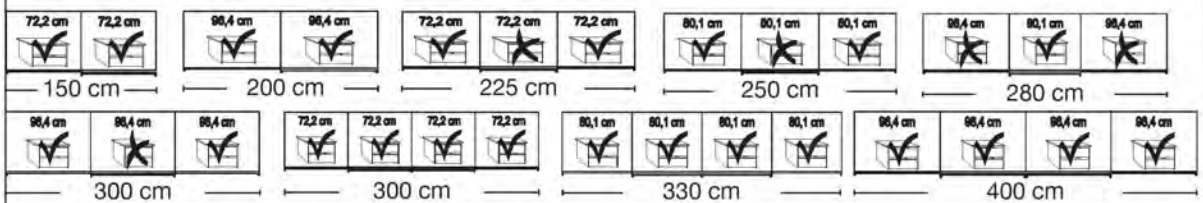
Front mit schmalem Querriegel

Innenausstattung:

2 Einlegeböden, 1 Kleiderstange

Beschreibung	Maße in cm		Höhe 217 cm		Höhe 236 cm			
	B	T	Art.-Nr.	EURO	Art.-Nr.	EURO		
<b>Glastüren in Kieselgrau und Kristallspiegeltüren mit Querriegel</b>								
	2-türig	1 Spiegeltür links	150	67	<b>585</b>	1.489,-	<b>605</b>	1.628,-
	2-türig	1 Spiegeltür rechts	150	67	<b>586</b>	1.489,-	<b>606</b>	1.628,-
	2-türig	2 Spiegeltüren	150	67	<b>587</b>	1.489,-	<b>607</b>	1.628,-
	2-türig	1 Spiegeltür links	200	67	<b>588</b>	1.614,-	<b>608</b>	1.759,-
	2-türig	1 Spiegeltür rechts	200	67	<b>589</b>	1.614,-	<b>609</b>	1.759,-
	2-türig	2 Spiegeltüren	200	67	<b>590</b>	1.614,-	<b>610</b>	1.759,-
	3-türig	1 Spiegeltür mittig	225	67	<b>591</b>	1.754,-	<b>611</b>	1.909,-
	3-türig	3 Spiegeltüren	225	67	<b>592</b>	1.754,-	<b>612</b>	1.909,-
	3-türig	1 Spiegeltür mittig	250	67	<b>593</b>	1.775,-	<b>613</b>	1.927,-
	3-türig	3 Spiegeltüren	250	67	<b>594</b>	1.775,-	<b>614</b>	1.927,-
	3-türig	1 Spiegeltür mittig	280	67	<b>595</b>	1.862,-	<b>615</b>	2.033,-
	3-türig	3 Spiegeltüren	280	67	<b>596</b>	1.862,-	<b>616</b>	2.033,-
	3-türig	1 Spiegeltür mittig	300	67	<b>597</b>	1.881,-	<b>617</b>	2.047,-
	3-türig	3 Spiegeltüren	300	67	<b>598</b>	1.881,-	<b>618</b>	2.047,-
	<b>- mit Synchronöffnung</b>							
	4-türig	2 Spiegeltüren mittig	300	67	<b>599</b>	2.726,-	<b>619</b>	3.005,-
	4-türig	4 Spiegeltüren	300	67	<b>600</b>	2.726,-	<b>620</b>	3.005,-
	4-türig	2 Spiegeltüren mittig	330	67	<b>601</b>	2.871,-	<b>621</b>	3.171,-
	4-türig	4 Spiegeltüren	330	67	<b>602</b>	2.871,-	<b>622</b>	3.171,-
	4-türig	2 Spiegeltüren mittig	400	67	<b>603</b>	3.084,-	<b>623</b>	3.403,-
	4-türig	4 Spiegeltüren	400	67	<b>604</b>	3.084,-	<b>624</b>	3.403,-





#### Sockel-Aufteilung



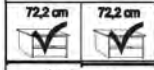
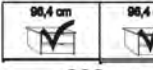



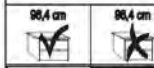



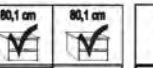
## Schwebetürenschränke - 3000

### Schwebetürenschränke Front mit schmalem Querriegel

Innenausstattung:  
2 Einlegeböden, 1 Kleiderstange

Beschreibung	Maße in cm		Höhe 217 cm		Höhe 236 cm				
	B	T	Art.-Nr.	EURO	Art.-Nr.	EURO			
 <p><b>Glastüren in Champagner in Kombination mit Türen im Korpus-Farbtönen mit Querriegel</b></p>	2-türig	1 Glastür links	150	67	<b>625</b>	1.354,-	<b>645</b>	1.492,-	
	2-türig	1 Glastür rechts	150	67	<b>626</b>	1.354,-	<b>646</b>	1.492,-	
	2-türig	2 Glastüren	150	67	<b>627</b>	1.489,-	<b>647</b>	1.628,-	
	2-türig	1 Glastür links	200	67	<b>628</b>	1.468,-	<b>648</b>	1.611,-	
	2-türig	1 Glastür rechts	200	67	<b>629</b>	1.468,-	<b>649</b>	1.611,-	
	2-türig	2 Glastüren	200	67	<b>630</b>	1.614,-	<b>650</b>	1.759,-	
	3-türig	1 Glastür mittig	225	67	<b>631</b>	1.567,-	<b>651</b>	1.726,-	
	3-türig	3 Glastüren	225	67	<b>632</b>	1.754,-	<b>652</b>	1.909,-	
	3-türig	1 Glastür mittig	250	67	<b>633</b>	1.592,-	<b>653</b>	1.742,-	
	3-türig	3 Glastüren	250	67	<b>634</b>	1.775,-	<b>654</b>	1.927,-	
	3-türig	1 Glastür mittig	280	67	<b>635</b>	1.677,-	<b>655</b>	1.848,-	
	3-türig	3 Glastüren	280	67	<b>636</b>	1.862,-	<b>656</b>	2.033,-	
	3-türig	1 Glastür mittig	300	67	<b>637</b>	1.649,-	<b>657</b>	1.855,-	
	3-türig	3 Glastüren	300	67	<b>638</b>	1.881,-	<b>658</b>	2.047,-	
	<b>- mit Synchronöffnung</b>								
	4-türig	2 Glastüren mittig	300	67	<b>639</b>	2.447,-	<b>659</b>	2.726,-	
	4-türig	4 Glastüren	300	67	<b>640</b>	2.726,-	<b>660</b>	3.005,-	
	4-türig	2 Glastüren mittig	330	67	<b>641</b>	2.557,-	<b>661</b>	2.857,-	
	4-türig	4 Glastüren	330	67	<b>642</b>	2.871,-	<b>662</b>	3.171,-	
	4-türig	2 Glastüren mittig	400	67	<b>643</b>	2.766,-	<b>663</b>	3.080,-	
	4-türig	4 Glastüren	400	67	<b>644</b>	3.084,-	<b>664</b>	3.403,-	

#### Sockel-Aufteilung






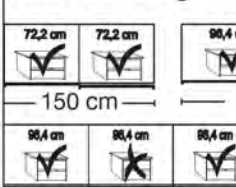

				
150 cm	200 cm	225 cm	250 cm	280 cm
				
300 cm	300 cm	330 cm	400 cm	400 cm

# Interliving Kleiderschrank Serie 1205

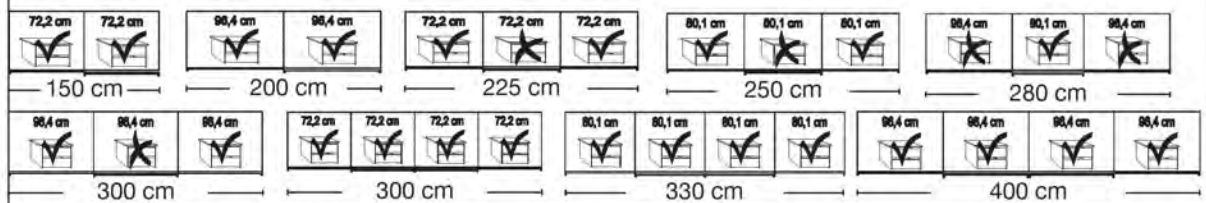
## Schwebetürenschränke - 3000

### Schwebetürenschränke Front mit schmalem Querriegel

**Innenausstattung:**  
2 Einlegeböden, 1 Kleiderstange

Beschreibung	Maße in cm		Höhe 217 cm		Höhe 236 cm			
	B	T	Art.-Nr.	EURO	Art.-Nr.	EURO		
<b>Glastüren in Champagner und Kristallspiegeltüren mit Querriegel</b>								
	2-türig	1 Spiegeltür links	150	67	<b>665</b>	1.489,-	<b>685</b>	1.628,-
	2-türig	1 Spiegeltür rechts	150	67	<b>666</b>	1.489,-	<b>686</b>	1.628,-
	2-türig	2 Spiegeltüren	150	67	<b>667</b>	1.489,-	<b>687</b>	1.628,-
	2-türig	1 Spiegeltür links	200	67	<b>668</b>	1.614,-	<b>688</b>	1.759,-
	2-türig	1 Spiegeltür rechts	200	67	<b>669</b>	1.614,-	<b>689</b>	1.759,-
	2-türig	2 Spiegeltüren	200	67	<b>670</b>	1.614,-	<b>690</b>	1.759,-
	3-türig	1 Spiegeltür mittig	225	67	<b>671</b>	1.754,-	<b>691</b>	1.909,-
	3-türig	3 Spiegeltüren	225	67	<b>672</b>	1.754,-	<b>692</b>	1.909,-
	3-türig	1 Spiegeltür mittig	250	67	<b>673</b>	1.775,-	<b>693</b>	1.927,-
	3-türig	3 Spiegeltüren	250	67	<b>674</b>	1.775,-	<b>694</b>	1.927,-
	3-türig	1 Spiegeltür mittig	280	67	<b>675</b>	1.862,-	<b>695</b>	2.033,-
	3-türig	3 Spiegeltüren	280	67	<b>676</b>	1.862,-	<b>696</b>	2.033,-
	3-türig	1 Spiegeltür mittig	300	67	<b>677</b>	1.881,-	<b>697</b>	2.047,-
	3-türig	3 Spiegeltüren	300	67	<b>678</b>	1.881,-	<b>698</b>	2.047,-
	<b>- mit Synchronöffnung</b>							
	4-türig	2 Spiegeltüren mittig	300	67	<b>679</b>	2.726,-	<b>760</b>	3.005,-
	4-türig	4 Spiegeltüren	300	67	<b>680</b>	2.726,-	<b>761</b>	3.005,-
	4-türig	2 Spiegeltüren mittig	330	67	<b>681</b>	2.871,-	<b>762</b>	3.171,-
	4-türig	4 Spiegeltüren	330	67	<b>682</b>	2.871,-	<b>763</b>	3.171,-
4-türig	2 Spiegeltüren mittig	400	67	<b>683</b>	3.084,-	<b>764</b>	3.403,-	
4-türig	4 Spiegeltüren	400	67	<b>684</b>	3.084,-	<b>765</b>	3.403,-	

#### Sockel-Aufteilung

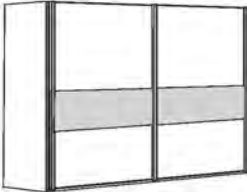




## Schwebetürenschränke - 3000

**Schwebetürenschränke**  
Front mit breitem Querriegel

**Höhe 217 cm**  
Tiefe: 67 cm

**Innenausstattung:**  
2 Einlegeböden, 1 Kleiderstange











Beschreibung	B	Front mit Querriegel in...							
		Bianco-Eiche-Nachbildung		Graphit-Dekor		Kieselgrau-Dekor		Champagner-Dekor	
		Art.-Nr.	EURO	Art.-Nr.	EURO	Art.-Nr.	EURO	Art.-Nr.	EURO
<p><b>Front im Korpus-Farbtone</b></p>  <p>2-türig</p> <p>2-türig</p>  <p>3-türig</p> <p>3-türig</p> <p>3-türig</p> <p>3-türig</p>  <p><b>- mit Synchronöffnung</b></p> <p>4-türig</p> <p>4-türig</p> <p>4-türig</p>	150	<b>G12</b>	1.251,-	<b>G21</b>	1.251,-	<b>G30</b>	1.251,-	<b>G39</b>	1.251,-
	200	<b>G13</b>	1.356,-	<b>G22</b>	1.356,-	<b>G31</b>	1.356,-	<b>G40</b>	1.356,-
	225	<b>G14</b>	1.518,-	<b>G23</b>	1.518,-	<b>G32</b>	1.518,-	<b>G41</b>	1.518,-
	250	<b>G15</b>	1.536,-	<b>G24</b>	1.536,-	<b>G33</b>	1.536,-	<b>G42</b>	1.536,-
	280	<b>G16</b>	1.623,-	<b>G25</b>	1.623,-	<b>G34</b>	1.623,-	<b>G43</b>	1.623,-
	300	<b>G17</b>	1.637,-	<b>G26</b>	1.637,-	<b>G35</b>	1.637,-	<b>G44</b>	1.637,-
	300	<b>G18</b>	2.225,-	<b>G27</b>	2.225,-	<b>G36</b>	2.225,-	<b>G45</b>	2.225,-
	330	<b>G19</b>	2.302,-	<b>G28</b>	2.302,-	<b>G37</b>	2.302,-	<b>G46</b>	2.302,-
	400	<b>G20</b>	2.499,-	<b>G29</b>	2.499,-	<b>G38</b>	2.499,-	<b>G47</b>	2.499,-

## Schwebetürenschränke - 3000

**Schwebetürenschränke**  
Front mit breitem Querriegel

**Höhe 217 cm**  
Tiefe: 67 cm

**Innenausstattung:**  
2 Einlegeböden, 1 Kleiderstange

Beschreibung	B	Front mit Querriegel in...							
		Bianco-Eiche-Nachbildung		Graphit-Dekor		Kieselgrau-Dekor		Champagner-Dekor	
		Art.-Nr.	EURO	Art.-Nr.	EURO	Art.-Nr.	EURO	Art.-Nr.	EURO
<p><b>Front im Korpus-Farbtone und Kristallspiegeltüren</b></p>  <p>2-türig 1 Spiegeltür links</p>  <p>2-türig 1 Spiegeltür rechts</p>  <p>2-türig 1 Spiegeltür links</p>  <p>2-türig 1 Spiegeltür rechts</p>  <p>3-türig 1 Spiegeltür mittig</p>  <p>3-türig 1 Spiegeltür mittig</p>  <p>3-türig 1 Spiegeltür mittig</p> <p><b>- mit Synchronöffnung</b></p>  <p>4-türig 2 Spiegeltüren mittig</p>  <p>4-türig 2 Spiegeltüren mittig</p>  <p>4-türig 2 Spiegeltüren mittig</p>	150	<b>H01</b>	1.379,-	<b>H12</b>	1.379,-	<b>H23</b>	1.379,-	<b>H34</b>	1.379,-
	150	<b>H02</b>	1.379,-	<b>H13</b>	1.379,-	<b>H24</b>	1.379,-	<b>H35</b>	1.379,-
	200	<b>H03</b>	1.494,-	<b>H14</b>	1.494,-	<b>H25</b>	1.494,-	<b>H36</b>	1.494,-
	200	<b>H04</b>	1.494,-	<b>H15</b>	1.494,-	<b>H26</b>	1.494,-	<b>H37</b>	1.494,-
	225	<b>H05</b>	1.607,-	<b>H16</b>	1.607,-	<b>H27</b>	1.607,-	<b>H38</b>	1.607,-
	250	<b>H06</b>	1.630,-	<b>H17</b>	1.630,-	<b>H28</b>	1.630,-	<b>H39</b>	1.630,-
	280	<b>H07</b>	1.714,-	<b>H18</b>	1.714,-	<b>H29</b>	1.714,-	<b>H40</b>	1.714,-
	300	<b>H08</b>	1.724,-	<b>H19</b>	1.724,-	<b>H30</b>	1.724,-	<b>H41</b>	1.724,-
	300	<b>H09</b>	2.499,-	<b>H20</b>	2.499,-	<b>H31</b>	2.499,-	<b>H42</b>	2.499,-
	330	<b>H10</b>	2.609,-	<b>H21</b>	2.609,-	<b>H32</b>	2.609,-	<b>H43</b>	2.609,-
	400	<b>H11</b>	2.817,-	<b>H22</b>	2.817,-	<b>H33</b>	2.817,-	<b>H44</b>	2.817,-

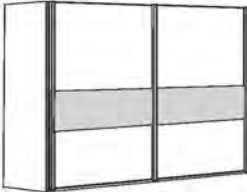


# Interliving Kleiderschrank Serie 1205

## Schwebetürenschränke - 3000

**Schwebetürenschränke**  
Front mit breitem Querriegel

**Höhe 217 cm**  
Tiefe: 67 cm

**Innenausstattung:**  
2 Einlegeböden, 1 Kleiderstange







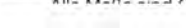
Beschreibung	B	Front mit Querriegel in...							
		Bianco-Eiche-Nachbildung		Graphit-Dekor		Kieselgrau-Dekor		Champagner-Dekor	
		Art.-Nr.	EURO	Art.-Nr.	EURO	Art.-Nr.	EURO	Art.-Nr.	EURO
<b>Front in weiß</b>									
	2-türig	150	<b>H45</b> 1.251,-	<b>H54</b> 1.251,-	<b>H63</b> 1.251,-	<b>H72</b> 1.251,-			
	2-türig	200	<b>H46</b> 1.356,-	<b>H55</b> 1.356,-	<b>H64</b> 1.356,-	<b>H73</b> 1.356,-			
	3-türig	225	<b>H47</b> 1.518,-	<b>H56</b> 1.518,-	<b>H65</b> 1.518,-	<b>H74</b> 1.518,-			
	3-türig	250	<b>H48</b> 1.536,-	<b>H57</b> 1.536,-	<b>H66</b> 1.536,-	<b>H75</b> 1.536,-			
	3-türig	280	<b>H49</b> 1.623,-	<b>H58</b> 1.623,-	<b>H67</b> 1.623,-	<b>H76</b> 1.623,-			
	3-türig	300	<b>H50</b> 1.637,-	<b>H59</b> 1.637,-	<b>H68</b> 1.637,-	<b>H77</b> 1.637,-			
<b>- mit Synchronöffnung</b>									
	4-türig	300	<b>H51</b> 2.225,-	<b>H60</b> 2.225,-	<b>H69</b> 2.225,-	<b>H78</b> 2.225,-			
	4-türig	330	<b>H52</b> 2.302,-	<b>H61</b> 2.302,-	<b>H70</b> 2.302,-	<b>H79</b> 2.302,-			
	4-türig	400	<b>H53</b> 2.499,-	<b>H62</b> 2.499,-	<b>H71</b> 2.499,-	<b>H80</b> 2.499,-			

## Schwebetürenschränke - 3000

**Schwebetürenschränke**  
Front mit breitem Querriegel

**Höhe 217 cm**  
Tiefe: 67 cm

**Innenausstattung:**  
2 Einlegeböden, 1 Kleiderstange

Beschreibung	B	Front mit Querriegel in...							
		Bianco-Eiche-Nachbildung		Graphit-Dekor		Kieselgrau-Dekor		Champagner-Dekor	
		Art.-Nr.	EURO	Art.-Nr.	EURO	Art.-Nr.	EURO	Art.-Nr.	EURO
<p><b>Front in weiß und Kristallspiegeltüren</b></p>  <p>2-türig 1 Spiegeltür links</p>  <p>2-türig 1 Spiegeltür rechts</p>  <p>2-türig 1 Spiegeltür links</p>  <p>2-türig 1 Spiegeltür rechts</p>  <p>3-türig 1 Spiegeltür mittig</p>  <p>3-türig 1 Spiegeltür mittig</p>  <p>3-türig 1 Spiegeltür mittig</p> <p><b>- mit Synchronöffnung</b></p>  <p>4-türig 2 Spiegeltüren mittig</p>  <p>4-türig 2 Spiegeltüren mittig</p>  <p>4-türig 2 Spiegeltüren mittig</p>	150	<b>H81</b>	1.379,-	<b>H92</b>	1.379,-	<b>J04</b>	1.379,-	<b>J15</b>	1.379,-
	150	<b>H82</b>	1.379,-	<b>H93</b>	1.379,-	<b>J05</b>	1.379,-	<b>J16</b>	1.379,-
	200	<b>H83</b>	1.494,-	<b>H94</b>	1.494,-	<b>J06</b>	1.494,-	<b>J17</b>	1.494,-
	200	<b>H84</b>	1.494,-	<b>H95</b>	1.494,-	<b>J07</b>	1.494,-	<b>J18</b>	1.494,-
	225	<b>H85</b>	1.607,-	<b>H96</b>	1.607,-	<b>J08</b>	1.607,-	<b>J19</b>	1.607,-
	250	<b>H86</b>	1.630,-	<b>H97</b>	1.630,-	<b>J09</b>	1.630,-	<b>J20</b>	1.630,-
	280	<b>H87</b>	1.714,-	<b>H98</b>	1.714,-	<b>J10</b>	1.714,-	<b>J21</b>	1.714,-
	300	<b>H88</b>	1.724,-	<b>H99</b>	1.724,-	<b>J11</b>	1.724,-	<b>J22</b>	1.724,-
	300	<b>H89</b>	2.499,-	<b>J01</b>	2.499,-	<b>J12</b>	2.499,-	<b>J23</b>	2.499,-
	330	<b>H90</b>	2.609,-	<b>J02</b>	2.609,-	<b>J13</b>	2.609,-	<b>J24</b>	2.609,-
	400	<b>H91</b>	2.817,-	<b>J03</b>	2.817,-	<b>J14</b>	2.817,-	<b>J25</b>	2.817,-

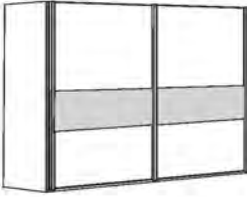


# Interliving Kleiderschrank Serie 1205

## Schwebetürenschränke - 3000

**Schwebetürenschränke**  
Front mit breitem Querriegel

**Höhe 217 cm**  
Tiefe: 67 cm

**Innenausstattung:**  
2 Einlegeböden, 1 Kleiderstange





Beschreibung	B	Front mit Querriegel in...							
		Bianco-Eiche-Nachbildung		Graphit-Dekor		Kieselgrau-Dekor		Champagner-Dekor	
		Art.-Nr.	EURO	Art.-Nr.	EURO	Art.-Nr.	EURO	Art.-Nr.	EURO
<b>Front in Kieselgrau-Dekor</b>									
									
2-türig	150	<b>J26</b>	1.251,-	<b>J35</b>	1.251,-	<b>J44</b>	1.251,-	<b>J53</b>	1.251,-
2-türig	200	<b>J27</b>	1.356,-	<b>J36</b>	1.356,-	<b>J45</b>	1.356,-	<b>J54</b>	1.356,-
									
3-türig	225	<b>J28</b>	1.518,-	<b>J37</b>	1.518,-	<b>J46</b>	1.518,-	<b>J55</b>	1.518,-
3-türig	250	<b>J29</b>	1.536,-	<b>J38</b>	1.536,-	<b>J47</b>	1.536,-	<b>J56</b>	1.536,-
3-türig	280	<b>J30</b>	1.623,-	<b>J39</b>	1.623,-	<b>J48</b>	1.623,-	<b>J57</b>	1.623,-
3-türig	300	<b>J31</b>	1.637,-	<b>J40</b>	1.637,-	<b>J49</b>	1.637,-	<b>J58</b>	1.637,-
<b>- mit Synchronöffnung</b>									
									
4-türig	300	<b>J32</b>	2.225,-	<b>J41</b>	2.225,-	<b>J50</b>	2.225,-	<b>J59</b>	2.225,-
4-türig	330	<b>J33</b>	2.302,-	<b>J42</b>	2.302,-	<b>J51</b>	2.302,-	<b>J60</b>	2.302,-
4-türig	400	<b>J34</b>	2.499,-	<b>J43</b>	2.499,-	<b>J52</b>	2.499,-	<b>J61</b>	2.499,-

## Schwebetürenschränke - 3000

**Schwebetürenschränke**  
Front mit breitem Querriegel

**Höhe 217 cm**  
Tiefe: 67 cm

**Innenausstattung:**  
2 Einlegeböden, 1 Kleiderstange

Beschreibung	B	Front mit Querriegel in...							
		Bianco-Eiche-Nachbildung		Graphit-Dekor		Kieselgrau-Dekor		Champagner-Dekor	
		Art.-Nr.	EURO	Art.-Nr.	EURO	Art.-Nr.	EURO	Art.-Nr.	EURO
<p><b>Front in Kieselgrau-Dekor und Kristallspiegeltüren</b></p>  <p>2-türig 1 Spiegeltür links</p>  <p>2-türig 1 Spiegeltür rechts</p>  <p>3-türig 1 Spiegeltür mittig</p>  <p>4-türig 2 Spiegeltüren mittig</p>	150	<b>J62</b> 1.379,-	<b>J73</b> 1.379,-	<b>J84</b> 1.379,-	<b>J95</b> 1.379,-				
	150	<b>J63</b> 1.379,-	<b>J74</b> 1.379,-	<b>J85</b> 1.379,-	<b>J96</b> 1.379,-				
	200	<b>J64</b> 1.494,-	<b>J75</b> 1.494,-	<b>J86</b> 1.494,-	<b>J97</b> 1.494,-				
	200	<b>J65</b> 1.494,-	<b>J76</b> 1.494,-	<b>J87</b> 1.494,-	<b>J98</b> 1.494,-				
	225	<b>J66</b> 1.607,-	<b>J77</b> 1.607,-	<b>J88</b> 1.607,-	<b>J99</b> 1.607,-				
	250	<b>J67</b> 1.630,-	<b>J78</b> 1.630,-	<b>J89</b> 1.630,-	<b>K01</b> 1.630,-				
	280	<b>J68</b> 1.714,-	<b>J79</b> 1.714,-	<b>J90</b> 1.714,-	<b>K02</b> 1.714,-				
	300	<b>J69</b> 1.724,-	<b>J80</b> 1.724,-	<b>J91</b> 1.724,-	<b>K03</b> 1.724,-				
	<b>- mit Synchronöffnung</b>								
	300	<b>J70</b> 2.499,-	<b>J81</b> 2.499,-	<b>J92</b> 2.499,-	<b>K04</b> 2.499,-				
	330	<b>J71</b> 2.609,-	<b>J82</b> 2.609,-	<b>J93</b> 2.609,-	<b>K05</b> 2.609,-				
	400	<b>J72</b> 2.817,-	<b>J83</b> 2.817,-	<b>J94</b> 2.817,-	<b>K06</b> 2.817,-				

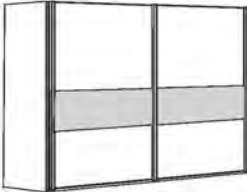


# Interliving Kleiderschrank Serie 1205

## Schwebetürenschränke - 3000

**Schwebetürenschränke**  
Front mit breitem Querriegel

**Höhe 217 cm**  
Tiefe: 67 cm

**Innenausstattung:**  
2 Einlegeböden, 1 Kleiderstange








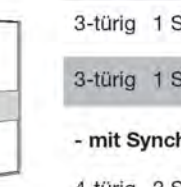
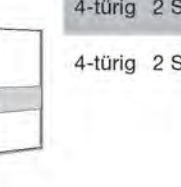

Beschreibung	B	Front mit Querriegel in...							
		Bianco-Eiche-Nachbildung		Graphit-Dekor		Kieselgrau-Dekor		Champagner-Dekor	
		Art.-Nr.	EURO	Art.-Nr.	EURO	Art.-Nr.	EURO	Art.-Nr.	EURO
<p><b>Front in Champagner-Dekor</b></p>  <p>2-türig</p> <p>2-türig</p>  <p>3-türig</p> <p>3-türig</p> <p>3-türig</p> <p>3-türig</p>  <p>- mit Synchronöffnung</p> <p>4-türig</p> <p>4-türig</p> <p>4-türig</p>	150	<b>K07</b>	1.251,-	<b>K16</b>	1.251,-	<b>K25</b>	1.251,-	<b>K34</b>	1.251,-
	200	<b>K08</b>	1.356,-	<b>K17</b>	1.356,-	<b>K26</b>	1.356,-	<b>K35</b>	1.356,-
	225	<b>K09</b>	1.518,-	<b>K18</b>	1.518,-	<b>K27</b>	1.518,-	<b>K36</b>	1.518,-
	250	<b>K10</b>	1.536,-	<b>K19</b>	1.536,-	<b>K28</b>	1.536,-	<b>K37</b>	1.536,-
	280	<b>K11</b>	1.623,-	<b>K20</b>	1.623,-	<b>K29</b>	1.623,-	<b>K38</b>	1.623,-
	300	<b>K12</b>	1.637,-	<b>K21</b>	1.637,-	<b>K30</b>	1.637,-	<b>K39</b>	1.637,-
	300	<b>K13</b>	2.225,-	<b>K22</b>	2.225,-	<b>K31</b>	2.225,-	<b>K40</b>	2.225,-
	330	<b>K14</b>	2.302,-	<b>K23</b>	2.302,-	<b>K32</b>	2.302,-	<b>K41</b>	2.302,-
	400	<b>K15</b>	2.499,-	<b>K24</b>	2.499,-	<b>K33</b>	2.499,-	<b>K42</b>	2.499,-

## Schwebetürenschränke - 3000

**Schwebetürenschränke**  
Front mit breitem Querriegel

**Höhe 217 cm**  
Tiefe: 67 cm

**Innenausstattung:**  
2 Einlegeböden, 1 Kleiderstange

Beschreibung	B	Front mit Querriegel in...							
		Bianco-Eiche-Nachbildung		Graphit-Dekor		Kieselgrau-Dekor		Champagner-Dekor	
		Art.-Nr.	EURO	Art.-Nr.	EURO	Art.-Nr.	EURO	Art.-Nr.	EURO
<p><b>Front in Champagner-Dekor und Kristallspiegeltüren</b></p>  <p>2-türig 1 Spiegeltür links</p>  <p>2-türig 1 Spiegeltür rechts</p>  <p>2-türig 1 Spiegeltür links</p>  <p>2-türig 1 Spiegeltür rechts</p>  <p>3-türig 1 Spiegeltür mittig</p>  <p>3-türig 1 Spiegeltür mittig</p>  <p>3-türig 1 Spiegeltür mittig</p> <p><b>- mit Synchronöffnung</b></p>  <p>4-türig 2 Spiegeltüren mittig</p>  <p>4-türig 2 Spiegeltüren mittig</p>  <p>4-türig 2 Spiegeltüren mittig</p>	150	<b>K43</b>	1.379,-	<b>K54</b>	1.379,-	<b>K65</b>	1.379,-	<b>K76</b>	1.379,-
	150	<b>K44</b>	1.379,-	<b>K55</b>	1.379,-	<b>K66</b>	1.379,-	<b>K77</b>	1.379,-
	200	<b>K45</b>	1.494,-	<b>K56</b>	1.494,-	<b>K67</b>	1.494,-	<b>K78</b>	1.494,-
	200	<b>K46</b>	1.494,-	<b>K57</b>	1.494,-	<b>K68</b>	1.494,-	<b>K79</b>	1.494,-
	225	<b>K47</b>	1.607,-	<b>K58</b>	1.607,-	<b>K69</b>	1.607,-	<b>K80</b>	1.607,-
	250	<b>K48</b>	1.630,-	<b>K59</b>	1.630,-	<b>K70</b>	1.630,-	<b>K81</b>	1.630,-
	280	<b>K49</b>	1.714,-	<b>K60</b>	1.714,-	<b>K71</b>	1.714,-	<b>K82</b>	1.714,-
	300	<b>K50</b>	1.724,-	<b>K61</b>	1.724,-	<b>K72</b>	1.724,-	<b>K83</b>	1.724,-
	300	<b>K51</b>	2.499,-	<b>K62</b>	2.499,-	<b>K73</b>	2.499,-	<b>K84</b>	2.499,-
	330	<b>K52</b>	2.609,-	<b>K63</b>	2.609,-	<b>K74</b>	2.609,-	<b>K85</b>	2.609,-
	400	<b>K53</b>	2.817,-	<b>K64</b>	2.817,-	<b>K75</b>	27.150,-	<b>K86</b>	2.817,-




# Interliving Kleiderschrank Serie 1205

## Schwebetürenschränke - 3000

**Schwebetürenschränke**  
Front mit breitem Querriegel

**Höhe 217 cm**  
Tiefe: 67 cm

**Innenausstattung:**  
2 Einlegeböden, 1 Kleiderstange








Beschreibung	B	Front mit Querriegel in...							
		Bianco-Eiche-Nachbildung		Graphit-Dekor		Kieselgrau-Dekor		Champagner-Dekor	
		Art.-Nr.	EURO	Art.-Nr.	EURO	Art.-Nr.	EURO	Art.-Nr.	EURO
<p><b>Glastüren in weiß</b></p>  <p>2-türig</p> <p>2-türig</p> <p>3-türig</p>  <p>3-türig</p> <p>3-türig</p> <p>3-türig</p> <p><b>- mit Synchronöffnung</b></p> <p>4-türig</p> <p>4-türig</p>  <p>4-türig</p>									
	150	<b>T69</b>	1.515,-	<b>T78</b>	1.515,-	<b>T87</b>	1.515,-	<b>T96</b>	1.515,-
	200	<b>T70</b>	1.639,-	<b>T79</b>	1.639,-	<b>T88</b>	1.639,-	<b>T97</b>	1.639,-
	225	<b>T71</b>	1.794,-	<b>T80</b>	1.794,-	<b>T89</b>	1.794,-	<b>T98</b>	1.794,-
	250	<b>T72</b>	1.815,-	<b>T81</b>	1.815,-	<b>T90</b>	1.815,-	<b>T99</b>	1.815,-
	280	<b>T73</b>	1.899,-	<b>T82</b>	1.899,-	<b>T91</b>	1.899,-	<b>U01</b>	1.899,-
	300	<b>T74</b>	1.920,-	<b>T83</b>	1.920,-	<b>T92</b>	1.920,-	<b>U02</b>	1.920,-
	300	<b>T75</b>	2.775,-	<b>T84</b>	2.775,-	<b>T93</b>	2.775,-	<b>U03</b>	2.775,-
	330	<b>T76</b>	2.923,-	<b>T85</b>	2.923,-	<b>T94</b>	2.923,-	<b>U04</b>	2.923,-
	400	<b>T77</b>	3.136,-	<b>T86</b>	3.136,-	<b>T95</b>	3.136,-	<b>U05</b>	3.136,-

## Schwebetürenschränke - 3000

**Schwebetürenschränke**  
Front mit breitem Querriegel

**Höhe 217 cm**  
Tiefe: 67 cm

**Innenausstattung:**  
2 Einlegeböden, 1 Kleiderstange

Beschreibung	B	Front mit Querriegel in...							
		Bianco-Eiche-Nachbildung		Graphit-Dekor		Kieselgrau-Dekor		Champagner-Dekor	
		Art.-Nr.	EURO	Art.-Nr.	EURO	Art.-Nr.	EURO	Art.-Nr.	EURO
<p>Glastüren in weiß und Kristallspiegeltüren</p>  <p>2-türig 1 Spiegeltür links</p>  <p>2-türig 1 Spiegeltür rechts</p>  <p>2-türig 1 Spiegeltür links</p>  <p>2-türig 1 Spiegeltür rechts</p>  <p>3-türig 1 Spiegeltür mittig</p>  <p>3-türig 1 Spiegeltür mittig</p> <p><b>- mit Synchronöffnung</b></p>  <p>4-türig 2 Spiegeltüren mittig</p>  <p>4-türig 2 Spiegeltüren mittig</p>	150	<b>K87</b>	1.515,-	<b>K98</b>	1.515,-	<b>L10</b>	1.515,-	<b>L21</b>	1.515,-
	150	<b>K88</b>	1.515,-	<b>K99</b>	1.515,-	<b>L11</b>	1.515,-	<b>L22</b>	1.515,-
	200	<b>K89</b>	1.639,-	<b>L01</b>	1.639,-	<b>L12</b>	1.639,-	<b>L23</b>	1.639,-
	200	<b>K90</b>	1.639,-	<b>L02</b>	1.639,-	<b>L13</b>	1.639,-	<b>L24</b>	1.639,-
	225	<b>K91</b>	1.794,-	<b>L03</b>	1.794,-	<b>L14</b>	1.794,-	<b>L25</b>	1.794,-
	250	<b>K92</b>	1.815,-	<b>L04</b>	1.815,-	<b>L15</b>	1.815,-	<b>L26</b>	1.815,-
	280	<b>K93</b>	1.899,-	<b>L05</b>	1.899,-	<b>L16</b>	1.899,-	<b>L27</b>	1.899,-
	300	<b>K94</b>	1.920,-	<b>L06</b>	1.920,-	<b>L17</b>	1.920,-	<b>L28</b>	1.920,-
	300	<b>K95</b>	2.775,-	<b>L07</b>	2.775,-	<b>L18</b>	2.775,-	<b>L29</b>	2.775,-
	330	<b>K96</b>	2.923,-	<b>L08</b>	2.923,-	<b>L19</b>	2.923,-	<b>L30</b>	2.923,-
	400	<b>K97</b>	3.136,-	<b>L09</b>	3.136,-	<b>L20</b>	3.136,-	<b>L31</b>	3.136,-








# Interliving Kleiderschrank Serie 1205

## Schwebetürenschränke - 3000

**Schwebetürenschränke**  
Front mit breitem Querriegel

**Höhe 217 cm**  
Tiefe: 67 cm

**Innenausstattung:**  
2 Einlegeböden, 1 Kleiderstange








Beschreibung	B	Front mit Querriegel in...							
		Bianco-Eiche-Nachbildung		Graphit-Dekor		Kieselgrau-Dekor		Champagner-Dekor	
		Art.-Nr.	EURO	Art.-Nr.	EURO	Art.-Nr.	EURO	Art.-Nr.	EURO
<b>Glastüren in Kieselgrau</b>									
	150	<b>S86</b>	1.515,-	<b>S95</b>	1.515,-	<b>T05</b>	1.515,-	<b>T14</b>	1.515,-
2-türig	200	<b>S87</b>	1.639,-	<b>S96</b>	1.639,-	<b>T06</b>	1.639,-	<b>T15</b>	1.639,-
3-türig	225	<b>S88</b>	1.794,-	<b>S97</b>	1.794,-	<b>T07</b>	1.794,-	<b>T16</b>	1.794,-
	250	<b>S89</b>	1.815,-	<b>S98</b>	1.815,-	<b>T08</b>	1.815,-	<b>T17</b>	1.815,-
3-türig	280	<b>S90</b>	1.899,-	<b>S99</b>	1.899,-	<b>T09</b>	1.899,-	<b>T18</b>	1.899,-
3-türig	300	<b>S91</b>	1.920,-	<b>T01</b>	1.920,-	<b>T10</b>	1.920,-	<b>T19</b>	1.920,-
<b>- mit Synchronöffnung</b>									
4-türig	300	<b>S92</b>	2.775,-	<b>T02</b>	2.775,-	<b>T11</b>	2.775,-	<b>T20</b>	2.775,-
	330	<b>S93</b>	2.923,-	<b>T03</b>	2.923,-	<b>T12</b>	2.923,-	<b>T21</b>	2.923,-
4-türig	400	<b>S94</b>	3.136,-	<b>T04</b>	3.136,-	<b>T13</b>	3.136,-	<b>T22</b>	3.136,-

## Schwebetürenschränke - 3000

**Schwebetürenschränke**  
Front mit breitem Querriegel

**Höhe 217 cm**  
Tiefe: 67 cm

**Innenausstattung:**  
2 Einlegeböden, 1 Kleiderstange

Beschreibung	B	Front mit Querriegel in...							
		Bianco-Eiche-Nachbildung		Graphit-Dekor		Kieselgrau-Dekor		Champagner-Dekor	
		Art.-Nr.	EURO	Art.-Nr.	EURO	Art.-Nr.	EURO	Art.-Nr.	EURO
<p><b>Glastüren in Kieselgrau und Kristallspiegeltüren</b></p>  <p>2-türig 1 Spiegeltür links</p>  <p>2-türig 1 Spiegeltür rechts</p>  <p>2-türig 1 Spiegeltür links</p>  <p>2-türig 1 Spiegeltür rechts</p>  <p>3-türig 1 Spiegeltür mittig</p>  <p>3-türig 1 Spiegeltür mittig</p>  <p>3-türig 1 Spiegeltür mittig</p> <p><b>- mit Synchronöffnung</b></p>  <p>4-türig 2 Spiegeltüren mittig</p>  <p>4-türig 2 Spiegeltüren mittig</p>									
	150	<b>L32</b>	1.515,-	<b>L43</b>	1.515,-	<b>L54</b>	1.515,-	<b>L65</b>	1.515,-
	150	<b>L33</b>	1.515,-	<b>L44</b>	1.515,-	<b>L55</b>	1.515,-	<b>L66</b>	1.515,-
	200	<b>L34</b>	1.639,-	<b>L45</b>	1.639,-	<b>L56</b>	1.639,-	<b>L67</b>	1.639,-
	200	<b>L35</b>	1.639,-	<b>L46</b>	1.639,-	<b>L57</b>	1.639,-	<b>L68</b>	1.639,-
	225	<b>L36</b>	1.794,-	<b>L47</b>	1.794,-	<b>L58</b>	1.794,-	<b>L69</b>	1.794,-
	250	<b>L37</b>	1.815,-	<b>L48</b>	1.815,-	<b>L59</b>	1.815,-	<b>L70</b>	1.815,-
	280	<b>L38</b>	1.899,-	<b>L49</b>	1.899,-	<b>L60</b>	1.899,-	<b>L71</b>	1.899,-
	300	<b>L39</b>	1.920,-	<b>L50</b>	1.920,-	<b>L61</b>	1.920,-	<b>L72</b>	1.920,-
	300	<b>L40</b>	2.775,-	<b>L51</b>	2.775,-	<b>L62</b>	2.775,-	<b>L73</b>	2.775,-
	330	<b>L41</b>	2.923,-	<b>L52</b>	2.923,-	<b>L63</b>	2.923,-	<b>L74</b>	2.923,-
	400	<b>L42</b>	3.136,-	<b>L53</b>	3.136,-	<b>L64</b>	3.136,-	<b>L75</b>	3.136,-




# Interliving Kleiderschrank Serie 1205

## Schwebetürenschränke - 3000

**Schwebetürenschränke**  
Front mit breitem Querriegel

**Höhe 217 cm**  
Tiefe: 67 cm

**Innenausstattung:**  
2 Einlegeböden, 1 Kleiderstange







Beschreibung	B	Front mit Querriegel in...							
		Bianco-Eiche-Nachbildung		Graphit-Dekor		Kieselgrau-Dekor		Champagner-Dekor	
		Art.-Nr.	EURO	Art.-Nr.	EURO	Art.-Nr.	EURO	Art.-Nr.	EURO
<b>Glastüren in Champagner</b>									
	150	<b>T33</b>	1.515,-	<b>T42</b>	1.515,-	<b>T51</b>	1.515,-	<b>T60</b>	1.515,-
2-türig	200	<b>T34</b>	1.639,-	<b>T43</b>	1.639,-	<b>T52</b>	1.639,-	<b>T61</b>	1.639,-
2-türig	225	<b>T35</b>	1.794,-	<b>T44</b>	1.794,-	<b>T53</b>	1.794,-	<b>T62</b>	1.794,-
3-türig	250	<b>T36</b>	1.815,-	<b>T45</b>	1.815,-	<b>T54</b>	1.815,-	<b>T63</b>	1.815,-
	280	<b>T37</b>	1.899,-	<b>T46</b>	1.899,-	<b>T55</b>	1.899,-	<b>T64</b>	1.899,-
3-türig	300	<b>T38</b>	1.920,-	<b>T47</b>	1.920,-	<b>T56</b>	1.920,-	<b>T65</b>	1.920,-
3-türig									
<b>- mit Synchronöffnung</b>									
4-türig	300	<b>T39</b>	2.775,-	<b>T48</b>	2.775,-	<b>T57</b>	2.775,-	<b>T66</b>	2.775,-
4-türig	330	<b>T40</b>	2.923,-	<b>T49</b>	2.923,-	<b>T58</b>	2.923,-	<b>T67</b>	2.923,-
	400	<b>T41</b>	3.136,-	<b>T50</b>	3.136,-	<b>T59</b>	3.136,-	<b>T68</b>	3.136,-
4-türig									

## Schwebetürenschränke - 3000

**Schwebetürenschränke**  
Front mit breitem Querriegel

**Höhe 217 cm**  
Tiefe: 67 cm

**Innenausstattung:**  
2 Einlegeböden, 1 Kleiderstange

Beschreibung	B	Front mit Querriegel in...								
		Bianco-Eiche-Nachbildung		Graphit-Dekor		Kieselgrau-Dekor		Champagner-Dekor		
		Art.-Nr.	EURO	Art.-Nr.	EURO	Art.-Nr.	EURO	Art.-Nr.	EURO	
<p><b>Glastüren in Champagner und Kristallspiegeltüren</b></p>  <p>2-türig 1 Spiegeltür links</p>  <p>2-türig 1 Spiegeltür rechts</p> <p>2-türig 1 Spiegeltür links</p> <p>2-türig 1 Spiegeltür rechts</p> <p>3-türig 1 Spiegeltür mittig</p> <p>3-türig 1 Spiegeltür mittig</p> <p>3-türig 1 Spiegeltür mittig</p> <p>3-türig 1 Spiegeltür mittig</p> <p>3-türig 1 Spiegeltür mittig</p> <p><b>- mit Synchronöffnung</b></p> <p>4-türig 2 Spiegeltüren mittig</p> <p>4-türig 2 Spiegeltüren mittig</p> <p>4-türig 2 Spiegeltüren mittig</p>										
		150	<b>L76</b>	1.515,-	<b>L87</b>	1.515,-	<b>L98</b>	1.515,-	<b>M10</b>	1.515,-
		150	<b>L77</b>	1.515,-	<b>L88</b>	1.515,-	<b>L99</b>	1.515,-	<b>M11</b>	1.515,-
		200	<b>L78</b>	1.639,-	<b>L89</b>	1.639,-	<b>M01</b>	1.639,-	<b>M12</b>	1.639,-
		200	<b>L79</b>	1.639,-	<b>L90</b>	1.639,-	<b>M02</b>	1.639,-	<b>M13</b>	1.639,-
		225	<b>L80</b>	1.794,-	<b>L91</b>	1.794,-	<b>M03</b>	1.794,-	<b>M14</b>	1.794,-
		250	<b>L81</b>	1.815,-	<b>L92</b>	1.815,-	<b>M04</b>	1.815,-	<b>M15</b>	1.815,-
		280	<b>L82</b>	1.899,-	<b>L93</b>	1.899,-	<b>M05</b>	1.899,-	<b>M16</b>	1.899,-
		300	<b>L83</b>	1.920,-	<b>L94</b>	1.920,-	<b>M06</b>	1.920,-	<b>M17</b>	1.920,-
		300	<b>L84</b>	2.775,-	<b>L95</b>	2.775,-	<b>M07</b>	2.775,-	<b>M18</b>	2.775,-
		330	<b>L85</b>	2.923,-	<b>L96</b>	2.923,-	<b>M08</b>	2.923,-	<b>M19</b>	2.923,-
		400	<b>L86</b>	3.136,-	<b>L97</b>	3.136,-	<b>M09</b>	3.136,-	<b>M20</b>	3.136,-

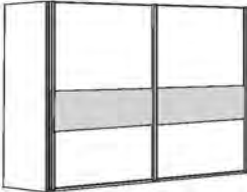


# Interliving Kleiderschrank Serie 1205

## Schwebetürenschränke - 3000

**Schwebetürenschränke**  
Front mit breitem Querriegel

**Höhe 236 cm**  
Tiefe: 67 cm

**Innenausstattung:**  
2 Einlegeböden, 1 Kleiderstange





Beschreibung	B	Front mit Querriegel in...							
		Bianco-Eiche-Nachbildung		Graphit-Dekor		Kieselgrau-Dekor		Champagner-Dekor	
		Art.-Nr.	EURO	Art.-Nr.	EURO	Art.-Nr.	EURO	Art.-Nr.	EURO
<b>Front im Korpus-Farnton</b>									
									
2-türig	150	<b>M21</b>	1.377,-	<b>M30</b>	1.377,-	<b>M39</b>	1.377,-	<b>M48</b>	1.377,-
2-türig	200	<b>M22</b>	1.485,-	<b>M31</b>	1.485,-	<b>M40</b>	1.485,-	<b>M49</b>	1.485,-
									
3-türig	225	<b>M23</b>	1.651,-	<b>M32</b>	1.651,-	<b>M41</b>	1.651,-	<b>M50</b>	1.651,-
3-türig	250	<b>M24</b>	1.677,-	<b>M33</b>	1.677,-	<b>M42</b>	1.677,-	<b>M51</b>	1.677,-
3-türig	280	<b>M25</b>	1.775,-	<b>M34</b>	1.775,-	<b>M43</b>	1.775,-	<b>M52</b>	1.775,-
3-türig	300	<b>M26</b>	1.792,-	<b>M35</b>	1.792,-	<b>M44</b>	1.792,-	<b>M53</b>	1.792,-
<b>- mit Synchronöffnung</b>									
									
4-türig	300	<b>M27</b>	2.473,-	<b>M36</b>	2.473,-	<b>M45</b>	2.473,-	<b>M54</b>	2.473,-
4-türig	330	<b>M28</b>	2.571,-	<b>M37</b>	2.571,-	<b>M46</b>	2.571,-	<b>M55</b>	2.571,-
4-türig	400	<b>M29</b>	2.785,-	<b>M38</b>	2.785,-	<b>M47</b>	2.785,-	<b>M56</b>	2.785,-

## Schwebetürenschränke - 3000

**Schwebetürenschränke**  
Front mit breitem Querriegel

**Höhe 236 cm**  
Tiefe: 67 cm

**Innenausstattung:**  
2 Einlegeböden, 1 Kleiderstange

Beschreibung	B	Front mit Querriegel in...							
		Bianco-Eiche-Nachbildung		Graphit-Dekor		Kieselgrau-Dekor		Champagner-Dekor	
		Art.-Nr.	EURO	Art.-Nr.	EURO	Art.-Nr.	EURO	Art.-Nr.	EURO
<p>Front im Korpus-Farbton und Kristallspiegeltüren</p>    									
	2-türig 1 Spiegeltür links	150	<b>M57</b> 1.518,-	<b>M68</b> 1.518,-	<b>M79</b> 1.518,-	<b>M90</b> 1.518,-			
	2-türig 1 Spiegeltür rechts	150	<b>M58</b> 1.518,-	<b>M69</b> 1.518,-	<b>M80</b> 1.518,-	<b>M91</b> 1.518,-			
	2-türig 1 Spiegeltür links	200	<b>M59</b> 1.637,-	<b>M70</b> 1.637,-	<b>M81</b> 1.637,-	<b>M92</b> 1.637,-			
	2-türig 1 Spiegeltür rechts	200	<b>M60</b> 1.637,-	<b>M71</b> 1.637,-	<b>M82</b> 1.637,-	<b>M93</b> 1.637,-			
	3-türig 1 Spiegeltür mittig	225	<b>M61</b> 1.763,-	<b>M72</b> 1.763,-	<b>M83</b> 1.763,-	<b>M94</b> 1.763,-			
	3-türig 1 Spiegeltür mittig	250	<b>M62</b> 1.782,-	<b>M73</b> 1.782,-	<b>M84</b> 1.782,-	<b>M95</b> 1.782,-			
	3-türig 1 Spiegeltür mittig	280	<b>M63</b> 1.885,-	<b>M74</b> 1.885,-	<b>M85</b> 1.885,-	<b>M96</b> 1.885,-			
	3-türig 1 Spiegeltür mittig	300	<b>M64</b> 1.892,-	<b>M75</b> 1.892,-	<b>M86</b> 1.892,-	<b>M97</b> 1.892,-			
	<b>- mit Synchronöffnung</b>								
	4-türig 2 Spiegeltüren mittig	300	<b>M65</b> 2.775,-	<b>M76</b> 2.775,-	<b>M87</b> 2.775,-	<b>M98</b> 2.775,-			
	4-türig 2 Spiegeltüren mittig	330	<b>M66</b> 2.909,-	<b>M77</b> 2.909,-	<b>M88</b> 2.909,-	<b>M99</b> 2.909,-			
	4-türig 2 Spiegeltüren mittig	400	<b>M67</b> 3.131,-	<b>M78</b> 3.131,-	<b>M89</b> 3.131,-	<b>N01</b> 3.131,-			

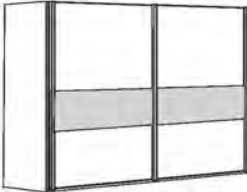

# Interliving Kleiderschrank Serie 1205

## Schwebetürenschränke - 3000

**Schwebetürenschränke**  
Front mit breitem Querriegel

**Höhe 236 cm**

**Innenausstattung:**  
2 Einlegeböden, 1 Kleiderstange







Beschreibung	B	Front mit Querriegel in...							
		Bianco-Eiche-Nachbildung		Graphit-Dekor		Kieselgrau-Dekor		Champagner-Dekor	
		Art.-Nr.	EURO	Art.-Nr.	EURO	Art.-Nr.	EURO	Art.-Nr.	EURO
<b>Front in weiß</b>									
	150	<b>N02</b>	1.377,-	<b>N11</b>	1.377,-	<b>N20</b>	1.377,-	<b>N29</b>	1.377,-
2-türig	200	<b>N03</b>	1.485,-	<b>N12</b>	1.485,-	<b>N21</b>	1.485,-	<b>N30</b>	1.485,-
2-türig	225	<b>N04</b>	1.651,-	<b>N13</b>	1.651,-	<b>N22</b>	1.651,-	<b>N31</b>	1.651,-
	250	<b>N05</b>	1.677,-	<b>N14</b>	1.677,-	<b>N23</b>	1.677,-	<b>N32</b>	1.677,-
3-türig	280	<b>N06</b>	1.775,-	<b>N15</b>	1.775,-	<b>N24</b>	1.775,-	<b>N33</b>	1.775,-
3-türig	300	<b>N07</b>	1.792,-	<b>N16</b>	1.792,-	<b>N25</b>	1.792,-	<b>N34</b>	1.792,-
3-türig	300	<b>N08</b>	2.473,-	<b>N17</b>	2.473,-	<b>N26</b>	2.473,-	<b>N35</b>	2.473,-
- mit Synchronöffnung	330	<b>N09</b>	2.571,-	<b>N18</b>	2.571,-	<b>N27</b>	2.571,-	<b>N36</b>	2.571,-
4-türig	400	<b>N10</b>	2.785,-	<b>N19</b>	2.785,-	<b>N28</b>	2.785,-	<b>N37</b>	2.785,-
4-türig									
4-türig									

## Schwebetürenschränke - 3000

**Schwebetürenschränke**  
Front mit breitem Querriegel

**Höhe 236 cm**

**Innenausstattung:**  
2 Einlegeböden, 1 Kleiderstange

Beschreibung	B	Front mit Querriegel in...																																																					
		Bianco-Eiche-Nachbildung		Graphit-Dekor		Kieselgrau-Dekor		Champagner-Dekor																																															
		Art.-Nr.	EURO	Art.-Nr.	EURO	Art.-Nr.	EURO	Art.-Nr.	EURO																																														
<p><b>Front in weiß und Kristallspiegeltüren</b></p>  <p>2-türig 1 Spiegeltür links</p>  <p>2-türig 1 Spiegeltür rechts</p>  <p>2-türig 1 Spiegeltür links</p>  <p>2-türig 1 Spiegeltür rechts</p>  <p>3-türig 1 Spiegeltür mittig</p>  <p>3-türig 1 Spiegeltür mittig</p>  <p>3-türig 1 Spiegeltür mittig</p> <p><b>- mit Synchronöffnung</b></p>  <p>4-türig 2 Spiegeltüren mittig</p>  <p>4-türig 2 Spiegeltüren mittig</p>  <p>4-türig 2 Spiegeltüren mittig</p>	150	<b>N38</b> 1.518,-	<b>N49</b> 1.518,-	<b>N60</b> 1.518,-	<b>N71</b> 1.518,-	150	<b>N39</b> 1.518,-	<b>N50</b> 1.518,-	<b>N61</b> 1.518,-	<b>N72</b> 1.518,-	200	<b>N40</b> 1.637,-	<b>N51</b> 1.637,-	<b>N62</b> 1.637,-	<b>N73</b> 1.637,-	200	<b>N41</b> 1.637,-	<b>N52</b> 1.637,-	<b>N63</b> 1.637,-	<b>N74</b> 1.637,-	225	<b>N42</b> 1.763,-	<b>N53</b> 1.763,-	<b>N64</b> 1.763,-	<b>N75</b> 1.763,-	250	<b>N43</b> 1.782,-	<b>N54</b> 1.782,-	<b>N65</b> 1.782,-	<b>N76</b> 1.782,-	280	<b>N44</b> 1.885,-	<b>N55</b> 1.885,-	<b>N66</b> 1.885,-	<b>N77</b> 1.885,-	300	<b>N45</b> 1.892,-	<b>N56</b> 1.892,-	<b>N67</b> 1.892,-	<b>N78</b> 1.892,-	300	<b>N46</b> 2.775,-	<b>N57</b> 2.775,-	<b>N68</b> 2.775,-	<b>N79</b> 2.775,-	330	<b>N47</b> 2.909,-	<b>N58</b> 2.909,-	<b>N69</b> 2.909,-	<b>N80</b> 2.909,-	400	<b>N48</b> 3.131,-	<b>N59</b> 3.131,-	<b>N70</b> 3.131,-	<b>N81</b> 3.131,-





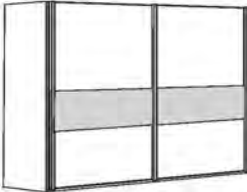


# Interliving Kleiderschrank Serie 1205

## Schwebetürenschränke - 3000

**Schwebetürenschränke**  
Front mit breitem Querriegel

**Höhe 236 cm**  
Tiefe: 67 cm

**Innenausstattung:**  
2 Einlegeböden, 1 Kleiderstange







Beschreibung	B	Front mit Querriegel in...							
		Bianco-Eiche-Nachbildung		Graphit-Dekor		Kieselgrau-Dekor		Champagner-Dekor	
									
		Art.-Nr.	EURO	Art.-Nr.	EURO	Art.-Nr.	EURO	Art.-Nr.	EURO
<b>Front in Kieselgrau-Dekor</b>									
 2-türig	150	<b>N82</b>	1.377,-	<b>N91</b>	1.377,-	<b>P01</b>	1.377,-	<b>P10</b>	1.377,-
2-türig	200	<b>N83</b>	1.485,-	<b>N92</b>	1.485,-	<b>P02</b>	1.485,-	<b>P11</b>	1.485,-
 3-türig	225	<b>N84</b>	1.651,-	<b>N93</b>	1.651,-	<b>P03</b>	1.651,-	<b>P12</b>	1.651,-
3-türig	250	<b>N85</b>	1.677,-	<b>N94</b>	1.677,-	<b>P04</b>	1.677,-	<b>P13</b>	1.677,-
3-türig	280	<b>N86</b>	1.775,-	<b>N95</b>	1.775,-	<b>P05</b>	1.775,-	<b>P14</b>	1.775,-
3-türig	300	<b>N87</b>	1.792,-	<b>N96</b>	1.792,-	<b>P06</b>	1.792,-	<b>P15</b>	1.792,-
<b>- mit Synchronöffnung</b>									
 4-türig	300	<b>N88</b>	2.473,-	<b>N97</b>	2.473,-	<b>P07</b>	2.473,-	<b>P16</b>	2.473,-
4-türig	330	<b>N89</b>	2.571,-	<b>N98</b>	2.571,-	<b>P08</b>	2.571,-	<b>P17</b>	2.571,-
4-türig	400	<b>N90</b>	2.785,-	<b>N99</b>	2.785,-	<b>P09</b>	2.785,-	<b>P18</b>	2.785,-

## Schwebetürenschränke - 3000

**Schwebetürenschränke**  
Front mit breitem Querriegel

**Höhe 236 cm**  
Tiefe: 67 cm

**Innenausstattung:**  
2 Einlegeböden, 1 Kleiderstange

Beschreibung	B	Front mit Querriegel in...							
		Bianco-Eiche-Nachbildung		Graphit-Dekor		Kieselgrau-Dekor		Champagner-Dekor	
		Art.-Nr.	EURO	Art.-Nr.	EURO	Art.-Nr.	EURO	Art.-Nr.	EURO
<p><b>Front in Kieselgrau-Dekor und Kristallspiegeltüren</b></p>  <p>2-türig 1 Spiegeltür links</p>  <p>2-türig 1 Spiegeltür rechts</p>  <p>2-türig 1 Spiegeltür links</p>  <p>2-türig 1 Spiegeltür rechts</p>  <p>3-türig 1 Spiegeltür mittig</p>  <p>3-türig 1 Spiegeltür mittig</p>  <p>3-türig 1 Spiegeltür mittig</p> <p><b>- mit Synchronöffnung</b></p>  <p>4-türig 2 Spiegeltüren mittig</p>  <p>4-türig 2 Spiegeltüren mittig</p>  <p>4-türig 2 Spiegeltüren mittig</p>	150	<b>P19</b>	1.518,-	<b>P30</b>	1.518,-	<b>P41</b>	1.518,-	<b>P52</b>	1.518,-
	150	<b>P20</b>	1.518,-	<b>P31</b>	1.518,-	<b>P42</b>	1.518,-	<b>P53</b>	1.518,-
	200	<b>P21</b>	1.637,-	<b>P32</b>	1.637,-	<b>P43</b>	1.637,-	<b>P54</b>	1.637,-
	200	<b>P22</b>	1.637,-	<b>P33</b>	1.637,-	<b>P44</b>	1.637,-	<b>P55</b>	1.637,-
	225	<b>P23</b>	1.763,-	<b>P34</b>	1.763,-	<b>P45</b>	1.763,-	<b>P56</b>	1.763,-
	250	<b>P24</b>	1.782,-	<b>P35</b>	1.782,-	<b>P46</b>	1.782,-	<b>P57</b>	1.782,-
	280	<b>P25</b>	1.885,-	<b>P36</b>	1.885,-	<b>P47</b>	1.885,-	<b>P58</b>	1.885,-
	300	<b>P26</b>	1.892,-	<b>P37</b>	1.892,-	<b>P48</b>	1.892,-	<b>P59</b>	1.892,-
	300	<b>P27</b>	2.775,-	<b>P38</b>	2.775,-	<b>P49</b>	2.775,-	<b>P60</b>	2.775,-
	330	<b>P28</b>	2.909,-	<b>P39</b>	2.909,-	<b>P50</b>	2.909,-	<b>P61</b>	2.909,-
	400	<b>P29</b>	3.131,-	<b>P40</b>	3.131,-	<b>P51</b>	3.131,-	<b>P62</b>	3.131,-

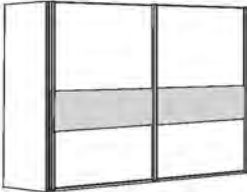


# Interliving Kleiderschrank Serie 1205

## Schwebetürenschränke - 3000

**Schwebetürenschränke**  
Front mit breitem Querriegel

**Höhe 236 cm**  
Tiefe: 67 cm

**Innenausstattung:**  
2 Einlegeböden, 1 Kleiderstange










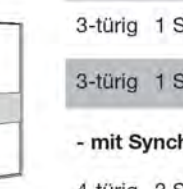
Beschreibung	B	Front mit Querriegel in...							
		Bianco-Eiche-Nachbildung		Graphit-Dekor		Kieselgrau-Dekor		Champagner-Dekor	
		Art.-Nr.	EURO	Art.-Nr.	EURO	Art.-Nr.	EURO	Art.-Nr.	EURO
<b>Front in Champagner-Dekor</b>									
	2-türig	150	<b>P63</b> 1.377,-	<b>P72</b> 1.377,-	<b>P81</b> 1.377,-	<b>P90</b> 1.377,-			
	2-türig	200	<b>P64</b> 1.485,-	<b>P73</b> 1.485,-	<b>P82</b> 1.485,-	<b>P91</b> 1.485,-			
	3-türig	225	<b>P65</b> 1.651,-	<b>P74</b> 1.651,-	<b>P83</b> 1.651,-	<b>P92</b> 1.651,-			
	3-türig	250	<b>P66</b> 1.677,-	<b>P75</b> 1.677,-	<b>P84</b> 1.677,-	<b>P93</b> 1.677,-			
	3-türig	280	<b>P67</b> 1.775,-	<b>P76</b> 1.775,-	<b>P85</b> 1.775,-	<b>P94</b> 1.775,-			
	3-türig	300	<b>P68</b> 1.792,-	<b>P77</b> 1.792,-	<b>P86</b> 1.792,-	<b>P95</b> 1.792,-			
<b>- mit Synchronöffnung</b>									
	4-türig	300	<b>P69</b> 2.473,-	<b>P78</b> 2.473,-	<b>P87</b> 2.473,-	<b>P96</b> 2.473,-			
	4-türig	330	<b>P70</b> 2.571,-	<b>P79</b> 2.571,-	<b>P88</b> 2.571,-	<b>P97</b> 2.571,-			
	4-türig	400	<b>P71</b> 2.785,-	<b>P80</b> 2.785,-	<b>P89</b> 2.785,-	<b>P98</b> 2.785,-			

## Schwebetürenschränke - 3000

**Schwebetürenschränke**  
Front mit breitem Querriegel

**Höhe 236 cm**  
Tiefe: 67 cm

**Innenausstattung:**  
2 Einlegeböden, 1 Kleiderstange

Beschreibung	B	Front mit Querriegel in...							
		Bianco-Eiche-Nachbildung		Graphit-Dekor		Kieselgrau-Dekor		Champagner-Dekor	
		Art.-Nr.	EURO	Art.-Nr.	EURO	Art.-Nr.	EURO	Art.-Nr.	EURO
<p><b>Front in Champagner-Dekor und Kristallspiegeltüren</b></p>  <p>2-türig 1 Spiegeltür links</p>  <p>2-türig 1 Spiegeltür rechts</p>  <p>2-türig 1 Spiegeltür links</p>  <p>2-türig 1 Spiegeltür rechts</p>  <p>3-türig 1 Spiegeltür mittig</p>  <p>3-türig 1 Spiegeltür mittig</p>  <p>3-türig 1 Spiegeltür mittig</p> <p><b>- mit Synchronöffnung</b></p>  <p>4-türig 2 Spiegeltüren mittig</p>  <p>4-türig 2 Spiegeltüren mittig</p>  <p>4-türig 2 Spiegeltüren mittig</p>	150	<b>P99</b>	1.518,-	<b>Q11</b>	1.518,-	<b>Q22</b>	1.518,-	<b>Q33</b>	1.518,-
	150	<b>Q01</b>	1.518,-	<b>Q12</b>	1.518,-	<b>Q23</b>	1.518,-	<b>Q34</b>	1.518,-
	200	<b>Q02</b>	1.637,-	<b>Q13</b>	1.637,-	<b>Q24</b>	1.637,-	<b>Q35</b>	1.637,-
	200	<b>Q03</b>	1.637,-	<b>Q14</b>	1.637,-	<b>Q25</b>	1.637,-	<b>Q36</b>	1.637,-
	225	<b>Q04</b>	1.763,-	<b>Q15</b>	1.763,-	<b>Q26</b>	1.763,-	<b>Q37</b>	1.763,-
	250	<b>Q05</b>	1.782,-	<b>Q16</b>	1.782,-	<b>Q27</b>	1.782,-	<b>Q38</b>	1.782,-
	280	<b>Q06</b>	1.885,-	<b>Q17</b>	1.885,-	<b>Q28</b>	1.885,-	<b>Q39</b>	1.885,-
	300	<b>Q07</b>	1.892,-	<b>Q18</b>	1.892,-	<b>Q29</b>	1.892,-	<b>Q40</b>	1.892,-
	300	<b>Q08</b>	2.775,-	<b>Q19</b>	2.775,-	<b>Q30</b>	2.775,-	<b>Q41</b>	2.775,-
	330	<b>Q09</b>	2.909,-	<b>Q20</b>	2.909,-	<b>Q31</b>	2.909,-	<b>Q42</b>	2.909,-
	400	<b>Q10</b>	3.131,-	<b>Q21</b>	3.131,-	<b>Q32</b>	3.131,-	<b>Q43</b>	3.131,-




# Interliving Kleiderschrank Serie 1205

## Schwebetürenschränke - 3000

**Schwebetürenschränke**  
Front mit breitem Querriegel

**Höhe 236 cm**  
Tiefe: 67 cm

**Innenausstattung:**  
2 Einlegeböden, 1 Kleiderstange








Beschreibung	B	Front mit Querriegel in...							
		Bianco-Eiche-Nachbildung		Graphit-Dekor		Kieselgrau-Dekor		Champagner-Dekor	
		Art.-Nr.	EURO	Art.-Nr.	EURO	Art.-Nr.	EURO	Art.-Nr.	EURO
<b>Glastüren in weiß</b>   2-türig 2-türig 3-türig  3-türig 3-türig 3-türig  <b>- mit Synchronöffnung</b> 4-türig 4-türig  4-türig									
	150	<b>R77</b>	1.656,-	<b>R86</b>	1.656,-	<b>R95</b>	1.656,-	<b>S05</b>	1.656,-
	200	<b>R78</b>	1.787,-	<b>R87</b>	1.787,-	<b>R96</b>	1.787,-	<b>S06</b>	1.787,-
	225	<b>R79</b>	1.946,-	<b>R88</b>	1.946,-	<b>R97</b>	1.946,-	<b>S07</b>	1.946,-
	250	<b>R80</b>	1.967,-	<b>R89</b>	1.967,-	<b>R98</b>	1.967,-	<b>S08</b>	1.967,-
	280	<b>R81</b>	2.070,-	<b>R90</b>	2.070,-	<b>R99</b>	2.070,-	<b>S09</b>	2.070,-
	300	<b>R82</b>	2.084,-	<b>R91</b>	2.084,-	<b>S01</b>	2.084,-	<b>S10</b>	2.084,-
	300	<b>R83</b>	3.056,-	<b>R92</b>	3.056,-	<b>S02</b>	3.056,-	<b>S11</b>	3.056,-
	330	<b>R84</b>	3.222,-	<b>R93</b>	3.222,-	<b>S03</b>	3.222,-	<b>S12</b>	3.222,-
	400	<b>R85</b>	3.452,-	<b>R94</b>	3.452,-	<b>S04</b>	3.452,-	<b>S13</b>	3.452,-

## Schwebetürenschränke - 3000

**Schwebetürenschränke**  
Front mit breitem Querriegel

**Höhe 236 cm**  
Tiefe: 67 cm

**Innenausstattung:**  
2 Einlegeböden, 1 Kleiderstange

Beschreibung	B	Front mit Querriegel in...																																																					
		Bianco-Eiche-Nachbildung		Graphit-Dekor		Kieselgrau-Dekor		Champagner-Dekor																																															
		Art.-Nr.	EURO	Art.-Nr.	EURO	Art.-Nr.	EURO	Art.-Nr.	EURO																																														
<p><b>Glastüren in weiß und Kristallspiegeltüren</b></p>  <p>2-türig 1 Spiegeltür links</p>  <p>2-türig 1 Spiegeltür rechts</p>  <p>2-türig 1 Spiegeltür links</p>  <p>2-türig 1 Spiegeltür rechts</p>  <p>3-türig 1 Spiegeltür mittig</p>  <p>3-türig 1 Spiegeltür mittig</p>  <p>3-türig 1 Spiegeltür mittig</p> <p><b>- mit Synchronöffnung</b></p>  <p>4-türig 2 Spiegeltüren mittig</p>  <p>4-türig 2 Spiegeltüren mittig</p>	150	<b>Q44</b> 1.656,-	<b>Q55</b> 1.656,-	<b>Q66</b> 1.656,-	<b>Q77</b> 1.656,-	150	<b>Q45</b> 1.656,-	<b>Q56</b> 1.656,-	<b>Q67</b> 1.656,-	<b>Q78</b> 1.656,-	200	<b>Q46</b> 1.787,-	<b>Q57</b> 1.787,-	<b>Q68</b> 1.787,-	<b>Q79</b> 1.787,-	200	<b>Q47</b> 1.787,-	<b>Q58</b> 1.787,-	<b>Q69</b> 1.787,-	<b>Q80</b> 1.787,-	225	<b>Q48</b> 1.946,-	<b>Q59</b> 1.946,-	<b>Q70</b> 1.946,-	<b>Q81</b> 1.946,-	250	<b>Q49</b> 1.967,-	<b>Q60</b> 1.967,-	<b>Q71</b> 1.967,-	<b>Q82</b> 1.967,-	280	<b>Q50</b> 2.070,-	<b>Q61</b> 2.070,-	<b>Q72</b> 2.070,-	<b>Q83</b> 2.070,-	300	<b>Q51</b> 2.084,-	<b>Q62</b> 2.084,-	<b>Q73</b> 2.084,-	<b>Q84</b> 2.084,-	300	<b>Q52</b> 3.056,-	<b>Q63</b> 3.056,-	<b>Q74</b> 3.056,-	<b>Q85</b> 3.056,-	330	<b>Q53</b> 3.222,-	<b>Q64</b> 3.222,-	<b>Q75</b> 3.222,-	<b>Q86</b> 3.222,-	400	<b>Q54</b> 3.452,-	<b>Q65</b> 3.452,-	<b>Q76</b> 3.452,-	<b>Q87</b> 3.452,-








# Interliving Kleiderschrank Serie 1205

## Schwebetürenschränke - 3000

**Schwebetürenschränke**  
Front mit breitem Querriegel

**Höhe 236 cm**  
Tiefe: 67 cm

**Innenausstattung:**  
2 Einlegeböden, 1 Kleiderstange





Beschreibung	B	Front mit Querriegel in...							
		Bianco-Eiche-Nachbildung		Graphit-Dekor		Kieselgrau-Dekor		Champagner-Dekor	
		Art.-Nr.	EURO	Art.-Nr.	EURO	Art.-Nr.	EURO	Art.-Nr.	EURO
<b>Glastüren in Kieselgrau</b>									
	2-türig	150	<b>S14</b> 1.656,-	<b>S23</b> 1.656,-	<b>S32</b> 1.656,-	<b>S41</b> 1.656,-			
	2-türig	200	<b>S15</b> 1.787,-	<b>S24</b> 1.787,-	<b>S33</b> 1.787,-	<b>S42</b> 1.787,-			
	3-türig	225	<b>S16</b> 1.946,-	<b>S25</b> 1.946,-	<b>S34</b> 1.946,-	<b>S43</b> 1.946,-			
	3-türig	250	<b>S17</b> 1.967,-	<b>S26</b> 1.967,-	<b>S35</b> 1.967,-	<b>S44</b> 1.967,-			
	3-türig	280	<b>S18</b> 2.070,-	<b>S27</b> 2.070,-	<b>S36</b> 2.070,-	<b>S45</b> 2.070,-			
	3-türig	300	<b>S19</b> 2.084,-	<b>S28</b> 2.084,-	<b>S37</b> 2.084,-	<b>S46</b> 2.084,-			
<b>- mit Synchronöffnung</b>									
	4-türig	300	<b>S20</b> 3.056,-	<b>S29</b> 3.056,-	<b>S38</b> 3.056,-	<b>S47</b> 3.056,-			
	4-türig	330	<b>S21</b> 3.222,-	<b>S30</b> 3.222,-	<b>S39</b> 3.222,-	<b>S48</b> 3.222,-			
	4-türig	400	<b>S22</b> 3.452,-	<b>S31</b> 3.452,-	<b>S40</b> 3.452,-	<b>S49</b> 3.452,-			

## Schwebetürenschränke - 3000

**Schwebetürenschränke**  
Front mit breitem Querriegel

**Höhe 236 cm**  
Tiefe: 67 cm

**Innenausstattung:**  
2 Einlegeböden, 1 Kleiderstange

Beschreibung	B	Front mit Querriegel in...							
		Bianco-Eiche-Nachbildung		Graphit-Dekor		Kieselgrau-Dekor		Champagner-Dekor	
		Art.-Nr.	EURO	Art.-Nr.	EURO	Art.-Nr.	EURO	Art.-Nr.	EURO
<p>Glastüren in Kieselgrau und Kristallspiegeltüren</p>    									
	2-türig 1 Spiegeltür links	150	<b>Q88</b> 1.656,-	<b>Q99</b> 1.656,-	<b>R11</b> 1.656,-	<b>R22</b> 1.656,-			
	2-türig 1 Spiegeltür rechts	150	<b>Q89</b> 1.656,-	<b>R01</b> 1.656,-	<b>R12</b> 1.656,-	<b>R23</b> 1.656,-			
	2-türig 1 Spiegeltür links	200	<b>Q90</b> 1.787,-	<b>R02</b> 1.787,-	<b>R13</b> 1.787,-	<b>R24</b> 1.787,-			
	2-türig 1 Spiegeltür rechts	200	<b>Q91</b> 1.787,-	<b>R03</b> 1.787,-	<b>R14</b> 1.787,-	<b>R25</b> 1.787,-			
	3-türig 1 Spiegeltür mittig	225	<b>Q92</b> 1.946,-	<b>R04</b> 1.946,-	<b>R15</b> 1.946,-	<b>R26</b> 1.946,-			
	3-türig 1 Spiegeltür mittig	250	<b>Q93</b> 1.967,-	<b>R05</b> 1.967,-	<b>R16</b> 1.967,-	<b>R27</b> 1.967,-			
	3-türig 1 Spiegeltür mittig	280	<b>Q94</b> 2.070,-	<b>R06</b> 2.070,-	<b>R17</b> 2.070,-	<b>R28</b> 2.070,-			
	3-türig 1 Spiegeltür mittig	300	<b>Q95</b> 2.084,-	<b>R07</b> 2.084,-	<b>R18</b> 2.084,-	<b>R29</b> 2.084,-			
	<b>- mit Synchronöffnung</b>								
	4-türig 2 Spiegeltüren mittig	300	<b>Q96</b> 3.056,-	<b>R08</b> 3.056,-	<b>R19</b> 3.056,-	<b>R30</b> 3.056,-			
	4-türig 2 Spiegeltüren mittig	330	<b>Q97</b> 3.222,-	<b>R09</b> 3.222,-	<b>R20</b> 3.222,-	<b>R31</b> 3.222,-			
	4-türig 2 Spiegeltüren mittig	400	<b>Q98</b> 3.452,-	<b>R10</b> 3.452,-	<b>R21</b> 3.452,-	<b>R32</b> 3.452,-			








# Interliving Kleiderschrank Serie 1205

## Schwebetürenschränke - 3000

**Schwebetürenschränke**  
Front mit breitem Querriegel

**Höhe 236 cm**  
Tiefe: 67 cm

**Innenausstattung:**  
2 Einlegeböden, 1 Kleiderstange








Beschreibung	B	Front mit Querriegel in...							
		Bianco-Eiche-Nachbildung		Graphit-Dekor		Kieselgrau-Dekor		Champagner-Dekor	
		Art.-Nr.	EURO	Art.-Nr.	EURO	Art.-Nr.	EURO	Art.-Nr.	EURO
<b>Glastüren in Champagner</b>									
	150	<b>S50</b>	1.656,-	<b>S59</b>	1.656,-	<b>S68</b>	1.656,-	<b>S77</b>	1.656,-
2-türig	200	<b>S51</b>	1.787,-	<b>S60</b>	1.787,-	<b>S69</b>	1.787,-	<b>S78</b>	1.787,-
3-türig	225	<b>S52</b>	1.946,-	<b>S61</b>	1.946,-	<b>S70</b>	1.946,-	<b>S79</b>	1.946,-
	250	<b>S53</b>	1.967,-	<b>S62</b>	1.967,-	<b>S71</b>	1.967,-	<b>S80</b>	1.967,-
3-türig	280	<b>S54</b>	2.070,-	<b>S63</b>	2.070,-	<b>S72</b>	2.070,-	<b>S81</b>	2.070,-
3-türig	300	<b>S55</b>	2.084,-	<b>S64</b>	2.084,-	<b>S73</b>	2.084,-	<b>S82</b>	2.084,-
<b>- mit Synchronöffnung</b>									
4-türig	300	<b>S56</b>	3.056,-	<b>S65</b>	3.056,-	<b>S74</b>	3.056,-	<b>S83</b>	3.056,-
	330	<b>S57</b>	3.222,-	<b>S66</b>	3.222,-	<b>S75</b>	3.222,-	<b>S84</b>	3.222,-
4-türig	400	<b>S58</b>	3.452,-	<b>S67</b>	3.452,-	<b>S76</b>	3.452,-	<b>S85</b>	3.452,-

## Schwebetürenschränke - 3000

**Schwebetürenschränke**  
Front mit breitem Querriegel

**Höhe 236 cm**  
Tiefe: 67 cm

**Innenausstattung:**  
2 Einlegeböden, 1 Kleiderstange

Beschreibung	B	Front mit Querriegel in...							
		Bianco-Eiche-Nachbildung		Graphit-Dekor		Kieselgrau-Dekor		Champagner-Dekor	
		Art.-Nr.	EURO	Art.-Nr.	EURO	Art.-Nr.	EURO	Art.-Nr.	EURO
<p><b>Glastüren in Champagner und Kristallspiegeltüren</b></p>  <p>2-türig 1 Spiegeltür links</p>  <p>2-türig 1 Spiegeltür rechts</p>  <p>2-türig 1 Spiegeltür links</p>  <p>2-türig 1 Spiegeltür rechts</p>  <p>3-türig 1 Spiegeltür mittig</p>  <p>3-türig 1 Spiegeltür mittig</p>  <p>3-türig 1 Spiegeltür mittig</p> <p><b>- mit Synchronöffnung</b></p>  <p>4-türig 2 Spiegeltüren mittig</p>  <p>4-türig 2 Spiegeltüren mittig</p>									
	150	R33	1.656,-	R44	1.656,-	R55	1.656,-	R66	1.656,-
	150	R34	1.656,-	R45	1.656,-	R56	1.656,-	R67	1.656,-
	200	R35	1.787,-	R46	1.787,-	R57	1.787,-	R68	1.787,-
	200	R36	1.787,-	R47	1.787,-	R58	1.787,-	R69	1.787,-
	225	R37	1.946,-	R48	1.946,-	R59	1.946,-	R70	1.946,-
	250	R38	1.967,-	R49	1.967,-	R60	1.967,-	R71	1.967,-
	280	R39	2.070,-	R50	2.070,-	R61	2.070,-	R72	2.070,-
	300	R40	2.084,-	R51	2.084,-	R62	2.084,-	R73	2.084,-
	300	R41	3.056,-	R52	3.056,-	R63	3.056,-	R74	3.056,-
	330	R42	3.222,-	R53	3.222,-	R64	3.222,-	R75	3.222,-
	400	R43	3.452,-	R54	3.452,-	R65	3.452,-	R76	3.452,-

## Schwebetürenschränke - 3000

### Eckschränke ohne Kranzleiste



In Kombination mit Schwebetürenschränken keine Kranzleisten oder Passepartout-Rahmen möglich!





Beschreibung	Maße in cm		Höhe 216 cm		Höhe 236 cm	
	B	T	Art.-Nr.	EURO	Art.-Nr.	EURO
 <b>Eckschrank vollausgebaut</b> <b>Tür LINKS angeschlagen:</b> 1-türig - Front im Korpus-Farbtön 1-türig - Front in weiß 1-türig - Front in Kieselgrau-Dekor 1-türig - Front in Champagner-Dekor 1-türig - Front Glas weiß 1-türig - Front Glas Kieselgrau 1-türig - Front Glas Champagner 1-türig - Front Kristallspiegel   <b>Tür RECHTS angeschlagen:</b> 1-türig - Front im Korpus-Farbtön 1-türig - Front in weiß 1-türig - Front in Kieselgrau-Dekor 1-türig - Front in Champagner-Dekor 1-türig - Front Glas weiß 1-türig - Front Glas Kieselgrau 1-türig - Front Glas Champagner 1-türig - Front Kristallspiegel   <b>Stellmaße siehe Seite 38 / 39</b>	93	93	<b>774</b>	679,-	<b>779</b>	747,-
	93	93	<b>F81</b>	679,-	<b>F87</b>	747,-
	93	93	<b>F82</b>	679,-	<b>F88</b>	747,-
	93	93	<b>F83</b>	679,-	<b>F89</b>	747,-
	93	93	<b>775</b>	763,-	<b>780</b>	834,-
	93	93	<b>776</b>	763,-	<b>781</b>	834,-
	93	93	<b>777</b>	763,-	<b>782</b>	834,-
	93	93	<b>778</b>	763,-	<b>783</b>	834,-
	93	93	<b>784</b>	679,-	<b>789</b>	747,-
	93	93	<b>F84</b>	679,-	<b>F90</b>	747,-
	93	93	<b>F85</b>	679,-	<b>F91</b>	747,-
	93	93	<b>F86</b>	679,-	<b>F92</b>	747,-
	93	93	<b>785</b>	763,-	<b>790</b>	834,-
	93	93	<b>786</b>	763,-	<b>791</b>	834,-
93	93	<b>787</b>	763,-	<b>792</b>	834,-	
93	93	<b>788</b>	763,-	<b>793</b>	834,-	
 <b>Abschlussseite</b> für ausgebauten Eckschrank, beidseitig (links und rechts) verwendbar  Wird benötigt, wenn mit ausgebautem Eckschrank abgeschlossen wird. Wird ein Eckschrank separat aufgestellt, werden 2 Außenseiten benötigt.	56	1,5	<b>090</b>	181,-	<b>091</b>	188,-

## Schwebetürenschränke - 3000

### Eckschränke ohne Kranzleiste



In Kombination mit Schwebetürenschränken keine Kranzleisten oder Passepartout-Rahmen möglich!



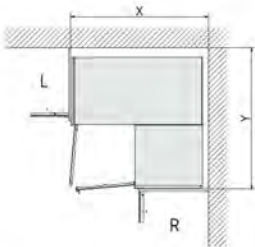

Beschreibung	Maße in cm		Höhe 216 cm		Höhe 236 cm	
	B	T	Art.-Nr.	EURO	Art.-Nr.	EURO
 <p><b>Begehbarer Eckschrank mit Drehtüren</b></p> <p>2-türig - Front im Korpus-Farbtön</p> <p>2-türig - Front in weiß</p> <p>2-türig - Front in Kieselgrau-Dekor</p> <p>2-türig - Front in Champagner-Dekor</p> <p>2-türig - Front Glas weiß</p> <p>2-türig - Front Glas Kieselgrau</p> <p>2-türig - Front Glas Champagner</p> <p>2-türig - Front Kristallspiegel</p>	130	127	<b>799</b>	1.450,-	<b>809</b>	1.600,-
	130	127	<b>F93</b>	1.450,-	<b>F96</b>	1.600,-
	130	127	<b>F94</b>	1.450,-	<b>F97</b>	1.600,-
	130	127	<b>F95</b>	1.450,-	<b>F98</b>	1.600,-
	130	127	<b>800</b>	1.651,-	<b>810</b>	1.813,-
	130	127	<b>801</b>	1.651,-	<b>811</b>	1.813,-
	130	127	<b>802</b>	1.651,-	<b>812</b>	1.813,-
	130	127	<b>803</b>	1.651,-	<b>813</b>	1.813,-
 <p><b>Stellmaße siehe Seite 38 / 39</b></p>  <p><b>Innenausstattung:</b>                      B 72,2 cm: 2 E-Böden, 1 Kleiderstange,                      B 125 cm: 5 E-Böden,                      Beleuchtung mit Bewegungsmelder</p> <p>Alle Drehtüren inkl. gedämpfter Scharniere</p> <p><small>Dieses Produkt enthält eine Lichtquelle der Energieeffizienzklasse G</small></p>						
 <p><b>Abschlussseite</b> für begehbaren Eckschrank, beidseitig - links und rechts - verwendbar</p> <p>Wird benötigt, wenn mit einem Eckschrank abgeschlossen wird. Wird ein Eckschrank separat aufgestellt, werden 2 Außenseiten benötigt.</p>	56	1,5	<b>090</b>	181,-	<b>091</b>	188,-

## Schwebetürenschränke - 3000

### Eckschränke ohne Kranzleiste



In Kombination mit Schwebetürenschränken keine Kranzleisten oder Passepartout-Rahmen möglich!



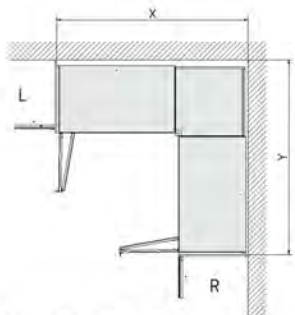
Beschreibung	Maße in cm		Höhe 216 cm		Höhe 236 cm	
	B	T	Art.-Nr.	EURO	Art.-Nr.	EURO
 <p><b>Eckschrank über 90 Grad mit Drehtüren</b></p> <ul style="list-style-type: none"> <li>- Front im Korpus-Farbtön</li> <li>- Front in weiß</li> <li>- Front in Kieselgrau-Dekor</li> <li>- Front in Champagner-Dekor</li> </ul>  <ul style="list-style-type: none"> <li>- Front Glas weiß</li> <li>- Front Glas Kieselgrau</li> <li>- Front Glas Champagner</li> <li>- Front Kristallspiegel</li> </ul>  <p><b>Stellmaße siehe Seite 38 / 39</b></p> <p><b>Innenausstattung:</b> 2 E-Böden 105 cm x 105 cm, 2 Kleiderstangen 71,5 cm</p>  <p><b>Türen ohne Dämpfung!</b></p>	108	108	<b>968</b>	1.021,-	<b>992</b>	1.166,-
	108	108	<b>F99</b>	1.021,-	<b>G03</b>	1.166,-
	108	108	<b>G01</b>	1.021,-	<b>G04</b>	1.166,-
	108	108	<b>G02</b>	1.021,-	<b>G05</b>	1.166,-
	108	108	<b>969</b>	1.183,-	<b>993</b>	1.347,-
	108	108	<b>989</b>	1.183,-	<b>994</b>	1.347,-
	108	108	<b>990</b>	1.183,-	<b>995</b>	1.347,-
	108	108	<b>991</b>	1.183,-	<b>996</b>	1.347,-

## Schwebetürenschränke - 3000

### Eckschränke ohne Kranzleiste



In Kombination mit Schwebetürenschränken keine Kranzleisten oder Passepartout-Rahmen möglich!

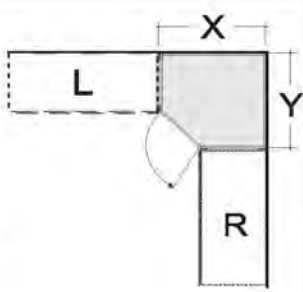
Beschreibung	Maße in cm		Höhe 216 cm		Höhe 236 cm	
	B	T	Art.-Nr.	EURO	Art.-Nr.	EURO
 <p><b>Eckschrank über 90 Grad mit Falttüren</b></p> <ul style="list-style-type: none"> <li>- Front im Korpus-Farbton</li> <li>- Front in weiß</li> <li>- Front in Kieselgrau-Dekor</li> <li>- Front in Champagner-Dekor</li> </ul>	157	157	<b>814</b>	1.297,-	<b>819</b>	1.485,-
	157	108	<b>G06</b>	1.297,-	<b>G09</b>	1.485,-
	157	108	<b>G07</b>	1.297,-	<b>G10</b>	1.485,-
	157	108	<b>G08</b>	1.297,-	<b>G11</b>	1.485,-
 <ul style="list-style-type: none"> <li>- Front Glas weiß</li> <li>- Front Glas Kieselgrau</li> <li>- Front Glas Champagner</li> <li>- Front Kristallspiegel</li> </ul>	157	157	<b>815</b>	1.520,-	<b>820</b>	1.630,-
	157	157	<b>816</b>	1.520,-	<b>821</b>	1.630,-
	157	157	<b>817</b>	1.520,-	<b>822</b>	1.630,-
	157	157	<b>818</b>	1.520,-	<b>823</b>	1.630,-
 <p><b>Stellmaße siehe Seite 38 / 39</b></p> <p><b>Innenausstattung:</b>                      B 55,8 cm: 2 E-Böden                      B 96,4 cm: 4 E-Böden                      2 Kleiderstangen 152 cm</p>						


## Schwebetürenschränke - 3000

### Eckschrank-Maßübersicht

Bedingt durch unterschiedliche Tiefen-Abmessungen ergibt sich folgender Platzbedarf:

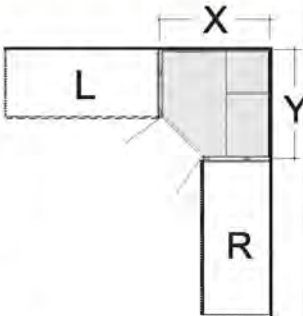
Schrank Schenkel L	Schrank Schenkel R	Platzbedarf für ausgebaute Ecke
Dreh/- Falлтürenschränk, Regalelement	SWT-Schrank, 2-4-türig	<b>X = 98,0 cm Y = 94,2 cm</b>
SWT-Schrank, 2-türig	Dreh/- Falлтürenschränk, Regalelement	<b>X = 94,2 cm Y = 101,0 cm</b>
SWT-Schrank, 3-4-türig	Dreh/- Falлтürenschränk, Regalelement	<b>X = 94,2 cm Y = 98,0 cm</b>
SWT-Schrank, 2-türig	SWT-Schrank, 2-4-türig	<b>X = 99,2 cm Y = 102,2 cm</b>
SWT-Schrank, 3-4-türig	SWT-Schrank, 2-4-türig	<b>X = 99,2 cm Y = 99,2 cm</b>






**Eckschrank vollausgebaut**

Schrank Schenkel L	Schrank Schenkel R	Platzbedarf für begehbare Ecke
Dreh/- Falлтürenschränk, Regalelement	SWT-Schrank, 2-4-türig	<b>X = 134,4 cm Y = 126,9 cm</b>
SWT-Schrank, 2-türig	Dreh/- Falлтürenschränk, Regalelement	<b>X = 130,6 cm Y = 134,2 cm</b>
SWT-Schrank, 3-4-türig	Dreh/- Falлтürenschränk, Regalelement	<b>X = 130,6 cm Y = 131,2 cm</b>
SWT-Schrank, 2-türig	SWT-Schrank, 2-4-türig	<b>X = 135,6 cm Y = 135,4 cm</b>
SWT-Schrank, 3-4-türig	SWT-Schrank, 2-4-türig	<b>X = 135,6 cm Y = 132,4 cm</b>





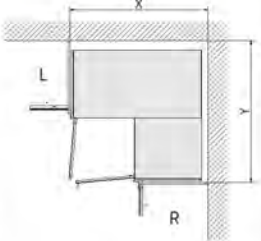

**Begehbbarer Eckschrank mit Drehtüren**


## Schwebetürenschränke - 3000

### Eckschrank-Maßübersicht

Bedingt durch unterschiedliche Tiefen-Abmessungen ergibt sich folgender Platzbedarf:

Schrank Schenkel L	Schrank Schenkel R	Platzbedarf für Eckschrank über 90 Grad mit Drehtüren
Dreh/- Falлтürenschränk, Regalelement	SWT-Schrank, 2-4-türig	<b>X = 114,2 cm Y = 107,9 cm</b>
SWT-Schrank, 2-türig	Dreh/- Falлтürenschränk, Regalelement	<b>X = 107,9 cm Y = 117,2 cm</b>
SWT-Schrank, 3-4-türig	Dreh/- Falлтürenschränk, Regalelement	<b>X = 107,9 cm Y = 114,2 cm</b>
SWT-Schrank, 2-türig	SWT-Schrank, 2-4-türig	<b>X = 114,2 cm Y = 117,2 cm</b>
SWT-Schrank, 3-4-türig	SWT-Schrank, 2-4-türig	<b>X = 114,2 cm Y = 114,2 cm</b>



**Eckschrank über 90 Grad mit Drehtüren**

Schrank Schenkel L	Schrank Schenkel R	Platzbedarf für Eckschrank über 90 Grad mit Falлтüren
Dreh/- Falлтürenschränk, Regalelement	SWT-Schrank, 2-4-türig	<b>X = 158,0 cm Y = 156,5 cm</b>
SWT-Schrank, 2-türig	Dreh/- Falлтürenschränk, Regalelement	<b>X = 156,5 cm Y = 161,0 cm</b>
SWT-Schrank, 3-4-türig	Dreh/- Falлтürenschränk, Regalelement	<b>X = 156,5 cm Y = 158,0 cm</b>
SWT-Schrank, 2-türig	SWT-Schrank, 2-4-türig	<b>X = 158,0 cm Y = 161,0 cm</b>
SWT-Schrank, 3-4-türig	SWT-Schrank, 2-4-türig	<b>X = 158,0 cm Y = 158,0 cm</b>




  




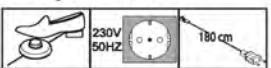

**Eckschrank über 90 Grad mit Falлтüren**

## Schwebetürenschränke - 3000

### Regalelement ohne Kranzleiste







Beschreibung	Maße in cm		Höhe 216 cm		Höhe 236 cm	
	B	T	Art.-Nr.	EURO	Art.-Nr.	EURO
 <p><b>Regalelement offen im Korpus-Farbtönen, mit 5 Einlegeböden</b></p>	40	36	<b>840</b>	398,-	<b>841</b>	426,-
 <p><b>Regalelement offen im Korpus-Farbtönen, mit 5 Glasböden</b></p>	40	36	<b>121</b>	358,-	<b>122</b>	379,-

### Zubehör für Regalelement mit Glasböden

Beschreibung	Maße in cm			Art.-Nr.	EURO
	B	H	T		
 <p><b>Beleuchtungsset für Glas-Regalböden</b></p> <p>5er-Set</p> <p>Dieses Produkt enthält Lichtquellen der Energieeffizienzklasse G</p> 	4	2	3	<b>123</b>	325,-











## Schwebetürenschränke - 3000

### Schrank-Zubehör

Beschreibung	Maße in cm			Art.-Nr.	EURO
	B	H	T		
 <p><b>Kollisionsdämpfer</b></p> <p>- für 2-türige Schränke 1 Stück</p> <p> <b>Optimale Funktion nur in Verbindung mit Außentürdämpfung</b></p> <p>- für 3-4-türige Schränke 2 Stück</p> <p> <b>Optimale Funktion nur in Verbindung mit Außen- und Mitteltürdämpfung!</b></p>	28	4	2	<b>369</b>	129,-
 <p><b>Selbsteinzug mit Dämpfung für Mitteltüren</b></p> <p>- für 3-türige Schränke* Stück</p> <p>- für 4-türige Schränke Stück</p> <p> * <b>Bitte Deckenhöhe beachten! Montage kann nur von der Schrank-Oberseite erfolgen!</b></p>	24	2	11	<b>363</b>	129,-
 <p><b>2-er Set Selbsteinzug mit Dämpfung für Außentüren, Set für 2-,3-, und 4-türige Schränke</b></p> <p>Paar</p>	24	2	11	<b>365</b>	188,-

## Schwebetürenschränke - 3000

### Schrank-Zubehör

Beschreibung	Maße in cm			Art.-Nr.	EURO
	B	H	T		
 <p><b>LED-Line-Vorbauleuchte, flach in silber</b></p> <p>1 Stück 2 Stück 3 Stück</p> <p>Dieses Produkt enthält Lichtquellen der Energieeffizienzklasse E</p>  <p><b>!</b> Nur in Verbindung mit Passepartout-Rahmen und Kranzleisten!</p>	60	1,5	4,5	<b>980</b>	249,-
	60	1,5	4,5	<b>981</b>	308,-
	60	1,5	4,5	<b>982</b>	461,-
 <p><b>LED-Line-Aufbauleuchte in silber</b></p> <p>1 Stück 2 Stück 3 Stück</p> <p>Dieses Produkt enthält Lichtquellen der Energieeffizienzklasse E</p> 	60	6	19	<b>983</b>	249,-
	60	6	19	<b>984</b>	308,-
	60	6	19	<b>985</b>	461,-
 <p><b>LED-Line-Vorbauleuchte, flach in schwarz</b></p> <p>1 Stück 2 Stück 3 Stück</p> <p>Dieses Produkt enthält Lichtquellen der Energieeffizienzklasse E</p>  <p><b>!</b> Nur in Verbindung mit Passepartout-Rahmen und Kranzleisten!</p>	60	1,5	4,5	<b>880</b>	249,-
	60	1,5	4,5	<b>881</b>	308,-
	60	1,5	4,5	<b>882</b>	461,-
 <p><b>LED-Line-Aufbauleuchte in schwarz</b></p> <p>1 Stück 2 Stück 3 Stück</p> <p>Dieses Produkt enthält Lichtquellen der Energieeffizienzklasse E</p> 	60	6	19	<b>883</b>	249,-
	60	6	19	<b>884</b>	308,-
	60	6	19	<b>885</b>	461,-
 <p><b>LED-Aufbauleuchte in chrom</b></p> <p>1 Stück 2 Stück 3 Stück</p> <p>Dieses Produkt enthält Lichtquellen der Energieeffizienzklasse F</p> 	5,5	3	22,5	<b>794</b>	251,-
	5,5	3	22,5	<b>795</b>	361,-
	5,5	3	22,5	<b>796</b>	496,-

## Schwebetürenschränke - 3000

### Passepartout-Rahmen für Schwebetürenschränke mit oder ohne Beleuchtung

Beschreibung	Maße in cm		Höhe 221 cm		Höhe 240 cm	
	B	T	Art.-Nr.	EURO	Art.-Nr.	EURO
<p><b>Draufsicht Schrank inkl. PPT-Rahmen</b></p> <p><b>Passepartout-Rahmen, Breite je Seitenstollen 5 cm ohne Beleuchtung</b></p> <ul style="list-style-type: none"> <li>- für Schrankbreite 150 cm</li> <li>- für Schrankbreite 200 cm</li> <li>- für Schrankbreite 225 cm</li> <li>- für Schrankbreite 250 cm</li> <li>- für Schrankbreite 280 cm</li> <li>- für Schrankbreite 300 cm</li> <li>- für Schrankbreite 300 cm</li> <li>- für Schrankbreite 330 cm</li> <li>- für Schrankbreite 400 cm</li> </ul> <p><b>Maße in cm</b></p>	160	23	<b>700</b>	349,-	<b>709</b>	398,-
	210	23	<b>701</b>	354,-	<b>710</b>	408,-
	235	23	<b>702</b>	356,-	<b>711</b>	410,-
	260	23	<b>703</b>	378,-	<b>712</b>	420,-
	290	23	<b>704</b>	378,-	<b>713</b>	420,-
	310	23	<b>705</b>	388,-	<b>714</b>	435,-
	310	23	<b>706</b>	388,-	<b>715</b>	435,-
	340	23	<b>707</b>	459,-	<b>716</b>	508,-
	410	23	<b>708</b>	474,-	<b>717</b>	520,-
	<p><b>Aufpreis für umlaufende LED-Beleuchtung (optional):</b></p> <ul style="list-style-type: none"> <li>- für Schrankbreite 150 cm</li> <li>- für Schrankbreite 200 cm</li> <li>- für Schrankbreite 225 cm</li> <li>- für Schrankbreite 250 cm</li> <li>- für Schrankbreite 280 cm</li> <li>- für Schrankbreite 300 cm</li> <li>- für Schrankbreite 300 cm</li> <li>- für Schrankbreite 330 cm</li> <li>- für Schrankbreite 400 cm</li> </ul>	160	23	<b>737</b>	630,-	<b>746</b>
210		23	<b>738</b>	667,-	<b>747</b>	740,-
235		23	<b>739</b>	698,-	<b>748</b>	772,-
260		23	<b>740</b>	698,-	<b>749</b>	772,-
290		23	<b>741</b>	698,-	<b>750</b>	772,-
310		23	<b>742</b>	698,-	<b>751</b>	772,-
310		23	<b>743</b>	698,-	<b>752</b>	772,-
340		23	<b>744</b>	967,-	<b>753</b>	1.077,-
410		23	<b>745</b>	1.001,-	<b>754</b>	1.108,-

Dieses Produkt enthält Lichtquellen der Energieeffizienzklasse F



**Nicht nachträglich einbaubar!**




**Bitte beachten:**

Bei Verwendung eines Passepartout-Rahmens verbreitert sich der Schrank auf die ausgewiesenen Maße.

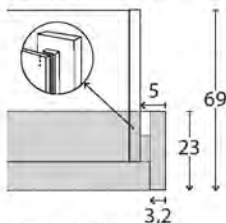
**Passepartout-Rahmen für Schränke ab 330 cm mittig gestoßen.**

## Schwebetürenschränke - 3000

### Passepartout-Rahmen für Schwebetürenschränke mit oder ohne Beleuchtung

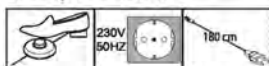
Beschreibung	Maße in cm		Höhe 221 cm		Höhe 240 cm	
	B	T	Art.-Nr.	EURO	Art.-Nr.	EURO
 <b>Passepartout-Rahmen,</b> Breite je Seitenstollen 5 cm <b>mit Beleuchtung</b>						
2 Leuchten - für Schrankbreite 150 cm	160	23	<b>718</b>	559,-	<b>727</b>	613,-
4 Leuchten - für Schrankbreite 200 cm	210	23	<b>719</b>	793,-	<b>728</b>	850,-
6 Leuchten - für Schrankbreite 225 cm	235	23	<b>720</b>	859,-	<b>729</b>	920,-
6 Leuchten - für Schrankbreite 250 cm	260	23	<b>721</b>	874,-	<b>730</b>	928,-
6 Leuchten - für Schrankbreite 280 cm	290	23	<b>722</b>	899,-	<b>731</b>	952,-
6 Leuchten - für Schrankbreite 300 cm ⚠ - nur für 3-türige Schränke	310	23	<b>723</b>	899,-	<b>732</b>	952,-
8 Leuchten - für Schrankbreite 300 cm ⚠ - nur für 4-türige Schränke	310	23	<b>724</b>	1.060,-	<b>733</b>	1.118,-
8 Leuchten - für Schrankbreite 330 cm	340	23	<b>725</b>	1.206,-	<b>734</b>	1.260,-
8 Leuchten - für Schrankbreite 400 cm	410	23	<b>726</b>	1.243,-	<b>736</b>	1.301,-

Draufsicht Schrank inkl. PPT-Rahmen



Maße in cm

Dieses Produkt enthält Lichtquellen der Energieeffizienzklasse F




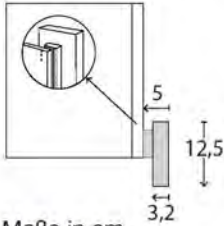



**Bitte beachten:**

Bei Verwendung eines Passepartout-Rahmens verbreitert sich der Schrank auf die ausgewiesenen Maße.

**Passepartout-Rahmen für Schränke ab 330 cm mittig gestoßen.**







## Schwebetürenschränke - 3000

### Zusatzelemente für Schwebetürenschränke

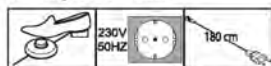
Beschreibung	Maße in cm		Höhe 221 cm		Höhe 240 cm	
	B	T	Art.-Nr.	EURO	Art.-Nr.	EURO
 <p><b>Seitenstollen im Korpus-Farbtou, paarweise</b></p> <p><b>Draufsicht Schrank inkl. Seitenstollen</b></p>  <p>Maße in cm</p>  <p><b>Auch für Interliving 1205 1000 + 2000 verwendbar!</b></p>	5	12,5	<b>098</b>	310,-	<b>099</b>	342,-
 <p><b>Stollenbeleuchtung</b></p> <p><b>Nicht nachträglich einbaubar!</b></p> <p><b>Für Seitenstollen und Passepartout-Rahmen ohne umlaufende Beleuchtung verwendbar!</b></p> <p>Dieses Produkt enthält Lichtquellen der Energieeffizienzklasse F</p> 	1,5	1	<b>100</b>	579,-	<b>101</b>	608,-

## Schwebetürenschränke - 3000

### Kranzleisten für Schwebetürenschränke mit oder ohne Beleuchtung

Beschreibung	Maße in cm			Art.-Nr.	EURO
	B	H	T		
	<b>Kranzleiste, ohne Beleuchtung</b>				
- für Schrankbreite 150 cm	150	5	23	<b>900</b>	144,-
- für Schrankbreite 200 cm	200	5	23	<b>901</b>	146,-
- für Schrankbreite 225 cm	225	5	23	<b>902</b>	146,-
- für Schrankbreite 250 cm	250	5	23	<b>903</b>	146,-
- für Schrankbreite 280 cm	280	5	23	<b>904</b>	181,-
- für Schrankbreite 300 cm	300	5	23	<b>905</b>	181,-
 - nur für 3-türige Schränke					
- für Schrankbreite 300 cm	300	5	23	<b>906</b>	181,-
 - nur für 4-türige Schränke					
- für Schrankbreite 330 cm	330	5	23	<b>907</b>	264,-
- für Schrankbreite 400 cm	400	5	23	<b>908</b>	313,-
	<b>Kranzleiste, mit Beleuchtung</b>				
2 Leuchten - für Schrankbreite 150 cm	150	5	23	<b>909</b>	479,-
4 Leuchten - für Schrankbreite 200 cm	200	5	23	<b>910</b>	576,-
6 Leuchten - für Schrankbreite 225 cm	225	5	23	<b>911</b>	669,-
6 Leuchten - für Schrankbreite 250 cm	250	5	23	<b>912</b>	669,-
6 Leuchten - für Schrankbreite 280 cm	280	5	23	<b>913</b>	691,-
6 Leuchten - für Schrankbreite 300 cm	300	5	23	<b>914</b>	691,-
 - nur für 3-türige Schränke					
8 Leuchten - für Schrankbreite 300 cm	300	5	23	<b>915</b>	793,-
 - nur für 4-türige Schränke					
8 Leuchten - für Schrankbreite 330 cm	330	5	23	<b>916</b>	845,-
8 Leuchten - für Schrankbreite 400 cm	400	5	23	<b>917</b>	877,-

Dieses Produkt enthält Lichtquellen der Energieeffizienzklasse F















Kranzleiste für Schränke ab 330 cm mittig gestoßen.

## Schwebetürenschränke - 3000

### Schrank-Zubehör


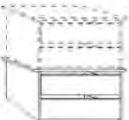
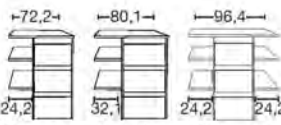


Innenausführung: Streifendekor silber-grau

Beschreibung	Maße in cm			Art.-Nr.	EURO
	B	H	T		
 <p><b>1 Einlegeboden</b>                      - für Fachbreite 72,2 cm    1 Stück                      - für Fachbreite 80,1 cm    1 Stück                      - für Fachbreite 96,4 cm    1 Stück</p>	72,2	2,2	51,5	<b>036</b>	66,-
	80,1	2,2	51,5	<b>032</b>	66,-
	96,4	2,2	51,5	<b>030</b>	66,-
 <p><b>3 Einlegeböden</b>                      - für Fachbreite 72,2 cm    3 Stück                      - für Fachbreite 80,1 cm    3 Stück                      - für Fachbreite 96,4 cm    3 Stück</p>	72,2	2,2	51,5	<b>038</b>	149,-
	80,1	2,2	51,5	<b>033</b>	149,-
	96,4	2,2	51,5	<b>031</b>	149,-
 <p><b>1 Einlegeboden</b> für vollausgebauten Eckschrank                       Nicht in Verbindung mit LED-Lichtblende verwendbar!</p>	88	2,2	88	<b>061</b>	115,-
 <p><b>1 Einlegeboden</b> für begehbaren Eckschrank</p>	72,2	2,2	51,5	<b>046</b>	83,-
 <p><b>1 Einlegeboden</b> für 90 Grad Eckschrank mit 2 Drehtüren                       Nicht in Verbindung mit LED-Lichtblende verwendbar!</p>	104,4	2,2	104,4	<b>077</b>	208,-
 <p><b>1 Einlegeboden</b> für 90 Grad Panorama-Eckschrank mit Falttüren</p>	152,4	2,2	152,4	<b>078</b>	190,-
 <p><b>Kleiderstange</b>                      - für Fachbreite 72,2 cm                      - für Fachbreite 80,1 cm                      - für Fachbreite 96,4 cm</p>	72,2	3	2	<b>052</b>	49,-
	80,1	3	2	<b>051</b>	49,-
	96,4	3	2	<b>050</b>	49,-
 <p><b>1 Kleiderstange</b> für vollausgebauten Eckschrank    <b>Nur zur Montage unter einem E-Boden!</b></p>	95,8	3	2	<b>082</b>	59,-
 <p><b>1 Kleiderstange</b> für 90 Grad Eckschrank mit 2 Drehtüren    <b>Nur zur Montage unter einem E-Boden!</b></p>	71,6	3	2	<b>083</b>	59,-
 <p><b>1 Kleiderstange</b> für Panorama-Eckschrank über 90 Grad mit Falttüren</p>	153	3	2	<b>084</b>	81,-

## Schwebetürenschränke - 3000

### Schrank-Zubehör




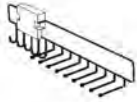
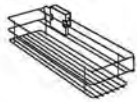



Innenausführung: Streifendekor silber-grau

Beschreibung	Maße in cm			Art.-Nr.	EURO
	B	H	T		
 <p><b>Schubkasten-Einsatz</b> mit 2 Auszügen mit Kugelauszug und GLASfront für Drehtüren- und Schwebetürenschränke</p> <ul style="list-style-type: none"> <li>- für Fachbreite 72,2 cm</li> <li>- für Fachbreite 80,1 cm</li> <li>- für Fachbreite 96,4 cm</li> </ul>	72,2	41	52	<b>068</b>	415,-
	80,1	41	52	<b>069</b>	415,-
	96,4	41	52	<b>070</b>	444,-
 <p><b>Schubkasten-Einsatz</b> mit 2 Auszügen mit Selbstzug und HOLZfront für Drehtüren- und Schwebetürenschränke, <b>stapelbar und auf beliebiger Höhe einbaubar</b></p> <ul style="list-style-type: none"> <li>- für Fachbreite 72,2 cm</li> <li>- für Fachbreite 80,1 cm</li> <li>- für Fachbreite 96,4 cm</li> </ul>	72,2	41	44	<b>071</b>	418,-
	80,1	41	44	<b>072</b>	418,-
	96,4	41	44	<b>073</b>	447,-
 <p><b>Schubkasten-Einsatz</b> mit 3 Auszügen mit Selbstzug und HOLZfront</p> <p>Art.-Nr. 023    Art.-Nr. 024    Art.-Nr. 064</p> <ul style="list-style-type: none"> <li>- für Fachbreite 72,2 cm</li> <li>- für Fachbreite 80,1 cm</li> <li>- für Fachbreite 96,4 cm</li> </ul>	72,2	89	51,5	<b>023</b>	535,-
	80,1	89	51,5	<b>024</b>	535,-
	96,4	89	51,5	<b>064</b>	535,-
 <p><b>Wäscheboden-Einsatz, bestehend aus</b></p> <p>3 Einlegeböden, 1 Kleiderstange, 1 Mittelseite</p> <ul style="list-style-type: none"> <li>- für Fachbreite 72,2 cm</li> <li>- für Fachbreite 80,1 cm</li> <li>- für Fachbreite 96,4 cm</li> </ul> <p> <b>Beidseitig (links- oder rechtsseitig) verwendbar!</b> <b>Nur auf Sockelböden stellbar!</b></p>	72,2	137	51,5	<b>025</b>	183,-
	80,1	137	51,5	<b>026</b>	183,-
	96,4	137	51,5	<b>066</b>	183,-

## Schwebetürenschränke - 3000

### Schrank-Zubehör




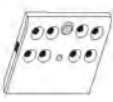
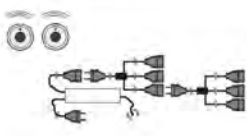
Innenausführung: Streifendekor silber-grau

Beschreibung	Maße in cm			Art.-Nr.	EURO
	B	H	T		
 <p>Dieses Produkt enthält eine Lichtquelle der Energieeffizienzklasse F</p> <p><b>LED-Lichtblende für Einlegeböden</b></p> <ul style="list-style-type: none"> <li>- für Fachbreite 72,2 cm      1 Stück</li> <li>- für Fachbreite 80,1 cm      1 Stück</li> <li>- für Fachbreite 96,4 cm      1 Stück</li>   <li>- für Fachbreite 72,2 cm      2 Stück</li> <li>- für Fachbreite 80,1 cm      2 Stück</li> <li>- für Fachbreite 96,4 cm      2 Stück</li>   <li>- für Fachbreite 72,2 cm      3 Stück</li> <li>- für Fachbreite 80,1 cm      3 Stück</li> <li>- für Fachbreite 96,4 cm      3 Stück</li> </ul> <p> <b>Nicht für begehbare Eckschränke verwendbar!</b></p>	72,2	3	1	<b>002</b>	186,-
	80,1	3	1	<b>016</b>	186,-
	96,4	3	1	<b>011</b>	198,-
	72,2	3	1	<b>003</b>	325,-
	80,1	3	1	<b>017</b>	325,-
	96,4	3	1	<b>013</b>	337,-
	72,2	3	1	<b>004</b>	449,-
	80,1	3	1	<b>018</b>	449,-
	96,4	3	1	<b>015</b>	483,-
	 <p><b>Ausziehbarer Hosenhalter</b></p>	45	10	50	<b>056</b>
 <p><b>Krawatten- und Gürtel-Auszug</b></p>	7	19	45	<b>059</b>	127,-
 <p><b>Utensilien-Auszug</b></p>	16	9	45	<b>076</b>	137,-
 <p><b>Krawatten- und Gürtelhalter</b></p>	30	27	9	<b>042</b>	127,-
 <p><b>Schuhrost für Schrankfach B 96,4 cm</b></p> <ul style="list-style-type: none"> <li>- für Fachbreite 96,4 cm</li> </ul> <p> <b>Nicht für Falttürenschränke!</b></p>	96	15	50	<b>093</b>	112,-

## Schwebetürenschränke - 3000

### Schrank-Zubehör

Innenausführung: Streifendekor silber-grau

Beschreibung	Maße in cm			Art.-Nr.	EURO
	B	H	T		
 <p><b>Kleiderlift</b> für Schrankfach-Breite 72,2 - 96,4 cm</p>	100	85	14	<b>081</b>	352,-
 <p><b>Innenspiegel, klappbar</b></p> <p><b>Nur in Verbindung mit Schwebetürenschränken!</b></p> <p><b>Nicht in Verbindung mit LED-Lichtblende verwendbar!</b></p> 	36	173	2	<b>080</b>	239,-
 <p><b>LED-Schrankinnenbeleuchtung</b> mit Bewegungsmelder, inkl. Akku (Ladevorgang über USB)</p> <p>1 Stück</p> <p>2 Stück</p> <p>3 Stück</p> <p>4 Stück</p>	10	2	10	<b>006</b>	107,-
	10	2	10	<b>007</b>	198,-
	10	2	10	<b>008</b>	303,-
	10	2	10	<b>009</b>	398,-
 <p><b>Fernbedienungs-Set für Beleuchtungen mit 2 Fernbedienungen</b> Bis zu 5 Verbrauchsstellen anschließbar</p>	40	9	13	<b>005</b>	251,-

# Interliving Kleiderschrank Serie 1205

## Schwebetürenschränke - 3000



Emissionsgeprüft  
Schadstoffgeprüft  
Regelmäßige  
Produkt-  
überwachung  
www.tuv.com  
ID 1111253053



# Interliving Kleiderschrank Serie 1205

## Schwebetürenschränke - 3000



Emissionsgeprüft  
Schadstoffgeprüft  
Regelmäßige  
Produkt-  
überwachung  
www.tuv.com  
ID 1111253053



# Interliving Kleiderschrank Serie 1205

## Betten + Beimöbel - 4000



Emissionsgeprüft  
Schadstoffgeprüft  
Regelmäßige  
Produkt-  
überwachung



www.tuv.com  
ID 1111253053

## Betten + Beimöbel - 4000



### IL 1205 - 4000 - Betten und Beimöbel

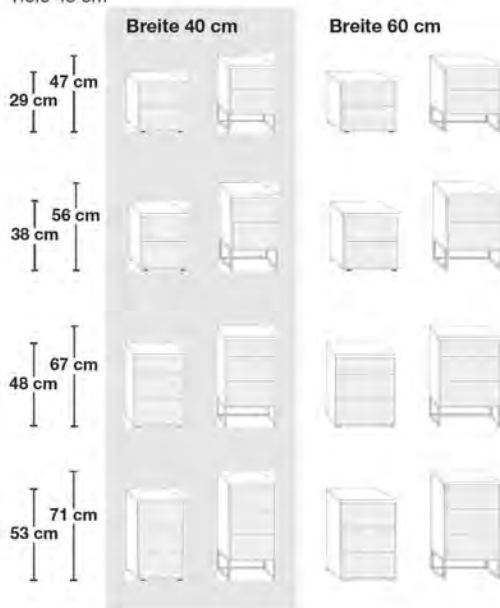
Betten, in 7 Breiten mit Holzkopfteil oder Polsterkopfteil

Breiten in cm	90	100	120	140	160	180	200	Höhe Kopfteil in cm	97
Längen in cm	190	190	190	190	190	190	190	Höhe Fußteil in cm	48
	200	200	200	200	200	200	200	Höhe Oberkante Bettseite in cm	48
	210	210	210	210	210	210	210		
	220	220	220	220	220	220	220		

Betten mit Winkelfüßen oder Schrägfüßen / Holzkopfteil mit Leisten in Chrom oder Schiefer (wählbar über Modellnummer).

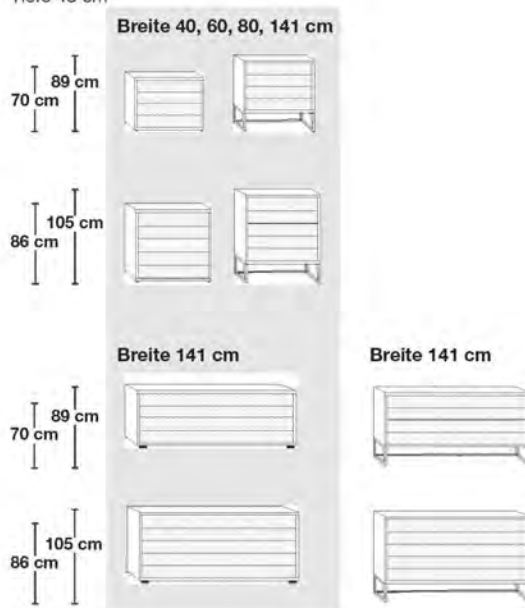
### Nachtschränke, in 8 Höhen und 2 Breiten

Tiefe 43 cm



### Kommoden, in 4 Höhen und 4 Breiten

Tiefe 43 cm



Nachtschränke und Kommoden mit Griffen und ggf. Kufen in Chrom, Silber oder Schiefer (wählbar über Modellnummer).

# Interliving Kleiderschrank Serie 1205

Betten + Beimöbel - 4000

Breite 90 cm bis 200 cm



Emissionsgeprüft  
Schadstoffgeprüft  
Regelmäßige  
Produkt-  
überwachung

www.tuv.com  
ID 1111253053






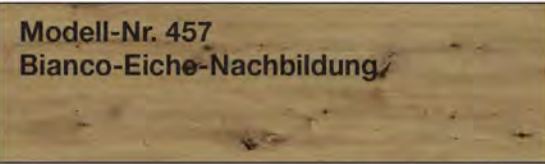


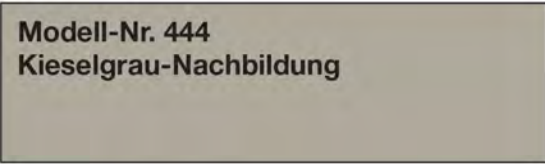
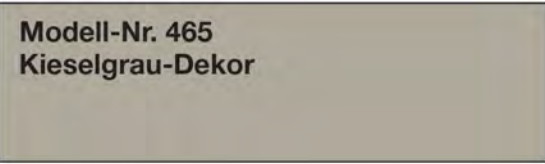
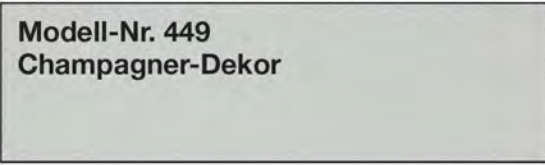
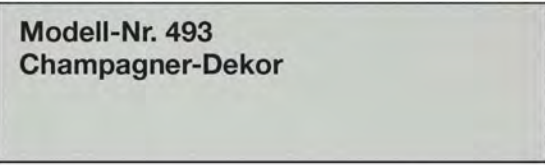
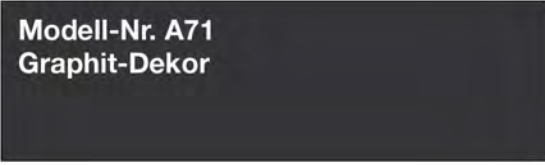
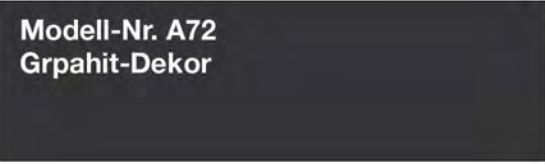


## Betten + Beimöbel - 4000

### LIEFERBARE KORPUS- UND FRONTAUSFÜHRUNGEN

Bitte geben Sie bei jeder Bestellung die exakte Farbkombination aus Front- und Korpusfarbe an!

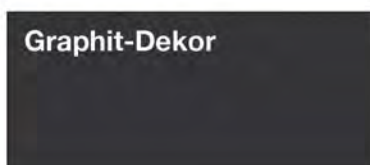
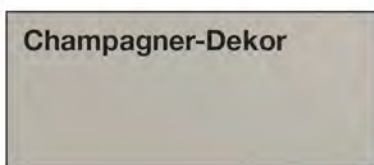
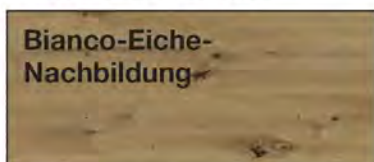
#### Farbausführungen:

 <p>Griffe, Kufe, Winkelfüße und Holzkopfteil mit Leisten in chrom</p> 	 <p>Griffe, Kufe, Winkelfüße und Holzkopfteil mit Leisten in Schiefer</p> 
 <p>Modell-Nr. 436 Bianco-Eiche-Nachbildung</p>	 <p>Modell-Nr. 457 Bianco-Eiche-Nachbildung</p>
 <p>Modell-Nr. 439 Weiß</p>	 <p>Modell-Nr. 459 Weiß</p>
 <p>Modell-Nr. 444 Kieselgrau-Nachbildung</p>	 <p>Modell-Nr. 465 Kieselgrau-Dekor</p>
 <p>Modell-Nr. 449 Champagner-Dekor</p>	 <p>Modell-Nr. 493 Champagner-Dekor</p>
 <p>Modell-Nr. A71 Graphit-Dekor</p>	 <p>Modell-Nr. A72 Graphit-Dekor</p>

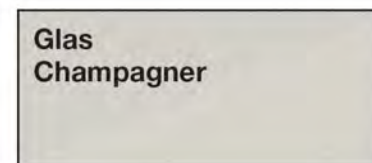

# Interliving Kleiderschrank Serie 1205

## Betten + Beimöbel - 4000

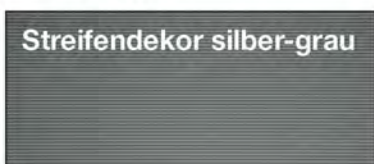
### Frontausführungen:



### Glasfronten



### Innenfarbton



**furn plan**



Emissionsgeprüft  
Schadstoffgeprüft  
Regelmäßige  
Produkt-  
überwachung  
[www.tuv.com](http://www.tuv.com)  
ID 1111253053




# Interliving Kleiderschrank Serie 1205

## Betten + Beimöbel - 4000

### Futonbetten

Fußteilhöhe: 48 cm

Liegehöhen-Verstellung 4-fach

Beschreibung	Liegefläche in cm	Stellfläche in cm	Art.-Nr.	EURO
 <p>Kopfteil im Korpus-Farbton mit 3 Leisten</p> <p>Höhe Kopfteil: 97 cm Höhe Fußteil: 48 cm Höhe Oberkante Bettseite: 48 cm</p>	90 x 190	99 x 208	<b>200</b>	635,-
	90 x 200	99 x 218	<b>201</b>	635,-
	90 x 210	99 x 228	<b>202</b>	745,-
	90 x 220	99 x 238	<b>203</b>	745,-
	100 x 190	109 x 208	<b>368</b>	635,-
	100 x 200	109 x 218	<b>369</b>	635,-
	100 x 210	109 x 228	<b>370</b>	745,-
	100 x 220	109 x 238	<b>371</b>	745,-
	120 x 190	129 x 208	<b>372</b>	635,-
	120 x 200	129 x 218	<b>373</b>	635,-
	120 x 210	129 x 228	<b>374</b>	745,-
	120 x 220	129 x 238	<b>375</b>	745,-
	140 x 190	149 x 208	<b>376</b>	699,-
	140 x 200	149 x 218	<b>377</b>	699,-
	140 x 210	149 x 228	<b>378</b>	808,-
	140 x 220	149 x 238	<b>379</b>	808,-
	160 x 190	169 x 208	<b>380</b>	699,-
	160 x 200	169 x 218	<b>381</b>	699,-
	160 x 210	169 x 228	<b>382</b>	808,-
	160 x 220	169 x 238	<b>383</b>	808,-
180 x 190	189 x 208	<b>384</b>	699,-	
180 x 200	189 x 218	<b>385</b>	699,-	
180 x 210	189 x 228	<b>386</b>	808,-	
180 x 220	189 x 238	<b>387</b>	808,-	
200 x 190	209 x 208	<b>388</b>	699,-	
200 x 200	209 x 218	<b>389</b>	699,-	
200 x 210	209 x 228	<b>390</b>	808,-	
200 x 220	209 x 238	<b>391</b>	808,-	


# Interliving Kleiderschrank Serie 1205

## Betten + Beimöbel - 4000

### Futonbetten

Fußteilhöhe: 48 cm

Liegehöhen-Verstellung 4-fach

Beschreibung	Liegefläche in cm	Stellfläche in cm	Art.-Nr.	EURO
 <p>Kopfteil im Korpus-Farbton mit 3 Leisten <b>obere Leiste in weiß</b></p> <p>Höhe Kopfteil: <b>97 cm</b> Höhe Fußteil: <b>48 cm</b> Höhe Oberkante Bettseite: <b>48 cm</b></p>	90 x 190	99 x 208	<b>204</b>	635,-
	90 x 200	99 x 218	<b>205</b>	635,-
	90 x 210	99 x 228	<b>206</b>	745,-
	90 x 220	99 x 238	<b>207</b>	745,-
	100 x 190	109 x 208	<b>392</b>	635,-
	100 x 200	109 x 218	<b>393</b>	635,-
	100 x 210	109 x 228	<b>394</b>	745,-
	100 x 220	109 x 238	<b>395</b>	745,-
	120 x 190	129 x 208	<b>396</b>	635,-
	120 x 200	129 x 218	<b>397</b>	635,-
	120 x 210	129 x 228	<b>398</b>	745,-
	120 x 220	129 x 238	<b>399</b>	745,-
	140 x 190	149 x 208	<b>400</b>	699,-
	140 x 200	149 x 218	<b>401</b>	699,-
	140 x 210	149 x 228	<b>402</b>	808,-
	140 x 220	149 x 238	<b>403</b>	808,-
	160 x 190	169 x 208	<b>404</b>	699,-
	160 x 200	169 x 218	<b>405</b>	699,-
	160 x 210	169 x 228	<b>406</b>	808,-
	160 x 220	169 x 238	<b>407</b>	808,-
180 x 190	189 x 208	<b>408</b>	699,-	
180 x 200	189 x 218	<b>409</b>	699,-	
180 x 210	189 x 228	<b>410</b>	808,-	
180 x 220	189 x 238	<b>411</b>	808,-	
200 x 190	209 x 208	<b>412</b>	699,-	
200 x 200	209 x 218	<b>413</b>	699,-	
200 x 210	209 x 228	<b>414</b>	808,-	
200 x 220	209 x 238	<b>415</b>	808,-	


# Interliving Kleiderschrank Serie 1205

## Betten + Beimöbel - 4000

### Futonbetten

Fußteilhöhe: 48 cm

Liegehöhen-Verstellung 4-fach

Beschreibung	Liegefläche in cm	Stellfläche in cm	Art.-Nr.	EURO
 <p>Kopfteil im Korpus-Farbton mit 3 Leisten <b>obere Leiste in Kieselgrau-Dekor</b></p> <p>Höhe Kopfteil: <b>97</b> cm Höhe Fußteil: <b>48</b> cm Höhe Oberkante Bettseite: <b>48</b> cm</p>	90 x 190	99 x 208	<b>178</b>	635,-
	90 x 200	99 x 218	<b>179</b>	635,-
	90 x 210	99 x 228	<b>194</b>	745,-
	90 x 220	99 x 238	<b>195</b>	745,-
	100 x 190	109 x 208	<b>196</b>	635,-
	100 x 200	109 x 218	<b>197</b>	635,-
	100 x 210	109 x 228	<b>198</b>	745,-
	100 x 220	109 x 238	<b>199</b>	745,-
	120 x 190	129 x 208	<b>229</b>	635,-
	120 x 200	129 x 218	<b>230</b>	635,-
	120 x 210	129 x 228	<b>231</b>	745,-
	120 x 220	129 x 238	<b>232</b>	745,-
	140 x 190	149 x 208	<b>233</b>	699,-
	140 x 200	149 x 218	<b>234</b>	699,-
	140 x 210	149 x 228	<b>235</b>	808,-
	140 x 220	149 x 238	<b>236</b>	808,-
	160 x 190	169 x 208	<b>237</b>	699,-
	160 x 200	169 x 218	<b>238</b>	699,-
	160 x 210	169 x 228	<b>239</b>	808,-
	160 x 220	169 x 238	<b>240</b>	808,-
180 x 190	189 x 208	<b>241</b>	699,-	
180 x 200	189 x 218	<b>242</b>	699,-	
180 x 210	189 x 228	<b>243</b>	808,-	
180 x 220	189 x 238	<b>304</b>	808,-	
200 x 190	209 x 208	<b>305</b>	699,-	
200 x 200	209 x 218	<b>306</b>	699,-	
200 x 210	209 x 228	<b>307</b>	808,-	
200 x 220	209 x 238	<b>308</b>	808,-	


# Interliving Kleiderschrank Serie 1205

## Betten + Beimöbel - 4000

### Futonbetten

Fußteilhöhe: 48 cm

Liegehöhen-Verstellung 4-fach

Beschreibung	Liegefläche in cm	Stellfläche in cm	Art.-Nr.	EURO
 <p>Kopfteil im Korpus-Farbton mit 3 Leisten <b>obere Leiste in Champagner-Dekor</b></p> <p>Höhe Kopfteil: <b>97</b> cm Höhe Fußteil: <b>48</b> cm Höhe Oberkante Bettseite: <b>48</b> cm</p>	90 x 190	99 x 208	<b>208</b>	635,-
	90 x 200	99 x 218	<b>209</b>	635,-
	90 x 210	99 x 228	<b>210</b>	745,-
	90 x 220	99 x 238	<b>211</b>	745,-
	100 x 190	109 x 208	<b>416</b>	635,-
	100 x 200	109 x 218	<b>417</b>	635,-
	100 x 210	109 x 228	<b>418</b>	745,-
	100 x 220	109 x 238	<b>419</b>	745,-
	120 x 190	129 x 208	<b>420</b>	635,-
	120 x 200	129 x 218	<b>421</b>	635,-
	120 x 210	129 x 228	<b>422</b>	745,-
	120 x 220	129 x 238	<b>423</b>	745,-
	140 x 190	149 x 208	<b>424</b>	699,-
	140 x 200	149 x 218	<b>425</b>	699,-
	140 x 210	149 x 228	<b>426</b>	808,-
	140 x 220	149 x 238	<b>427</b>	808,-
	160 x 190	169 x 208	<b>428</b>	699,-
	160 x 200	169 x 218	<b>429</b>	699,-
	160 x 210	169 x 228	<b>430</b>	808,-
	160 x 220	169 x 238	<b>431</b>	808,-
180 x 190	189 x 208	<b>432</b>	699,-	
180 x 200	189 x 218	<b>433</b>	699,-	
180 x 210	189 x 228	<b>434</b>	808,-	
180 x 220	189 x 238	<b>435</b>	808,-	
200 x 190	209 x 208	<b>436</b>	699,-	
200 x 200	209 x 218	<b>437</b>	699,-	
200 x 210	209 x 228	<b>438</b>	808,-	
200 x 220	209 x 238	<b>439</b>	808,-	


# Interliving Kleiderschrank Serie 1205

## Betten + Beimöbel - 4000

### Futonbetten

Fußteilhöhe: 48 cm

Liegehöhen-Verstellung 4-fach



Beschreibung	Liegefläche in cm	Stellfläche in cm	Art.-Nr.	EURO
 <p>Kopfteil im Korpus-Farbton mit 3 Leisten <b>obere Leiste in Bianco-Eiche-Nachbildung</b></p> <p>Höhe Kopfteil: <b>97 cm</b> Höhe Fußteil: <b>48 cm</b> Höhe Oberkante Bettseite: <b>48 cm</b></p>	90 x 190	99 x 208	<b>212</b>	635,-
	90 x 200	99 x 218	<b>213</b>	635,-
	90 x 210	99 x 228	<b>214</b>	745,-
	90 x 220	99 x 238	<b>215</b>	745,-
	100 x 190	109 x 208	<b>440</b>	635,-
	100 x 200	109 x 218	<b>441</b>	635,-
	100 x 210	109 x 228	<b>442</b>	745,-
	100 x 220	109 x 238	<b>443</b>	745,-
	120 x 190	129 x 208	<b>444</b>	635,-
	120 x 200	129 x 218	<b>445</b>	635,-
	120 x 210	129 x 228	<b>446</b>	745,-
	120 x 220	129 x 238	<b>447</b>	745,-
	140 x 190	149 x 208	<b>448</b>	699,-
	140 x 200	149 x 218	<b>449</b>	699,-
	140 x 210	149 x 228	<b>450</b>	808,-
	140 x 220	149 x 238	<b>451</b>	808,-
	160 x 190	169 x 208	<b>452</b>	699,-
	160 x 200	169 x 218	<b>453</b>	699,-
	160 x 210	169 x 228	<b>454</b>	808,-
	160 x 220	169 x 238	<b>455</b>	808,-
180 x 190	189 x 208	<b>456</b>	699,-	
180 x 200	189 x 218	<b>457</b>	699,-	
180 x 210	189 x 228	<b>458</b>	808,-	
180 x 220	189 x 238	<b>459</b>	808,-	
200 x 190	209 x 208	<b>460</b>	699,-	
200 x 200	209 x 218	<b>461</b>	699,-	
200 x 210	209 x 228	<b>462</b>	808,-	
200 x 220	209 x 238	<b>463</b>	808,-	

## Betten + Beimöbel - 4000

### Futonbetten

Fußteilhöhe: 48 cm

Liegehöhen-Verstellung 4-fach

Beschreibung	Liegefläche in cm	Stellfläche in cm	Art.-Nr.	EURO
 <p>Polster-Kopfteil in Kunstleder weiß</p> <p>Höhe Kopfteil: 97 cm Höhe Fußteil: 48 cm Höhe Oberkante Bettseite: 48 cm</p> 	90 x 190	99 x 208	<b>216</b>	775,-
	90 x 200	99 x 218	<b>217</b>	775,-
	90 x 210	99 x 228	<b>218</b>	892,-
	90 x 220	99 x 238	<b>219</b>	892,-
	100 x 190	109 x 208	<b>464</b>	775,-
	100 x 200	109 x 218	<b>465</b>	775,-
	100 x 210	109 x 228	<b>466</b>	892,-
	100 x 220	109 x 238	<b>467</b>	892,-
	120 x 190	129 x 208	<b>468</b>	775,-
	120 x 200	129 x 218	<b>469</b>	775,-
	120 x 210	129 x 228	<b>470</b>	892,-
	120 x 220	129 x 238	<b>471</b>	892,-
	140 x 190	149 x 208	<b>472</b>	841,-
	140 x 200	149 x 218	<b>473</b>	841,-
	140 x 210	149 x 228	<b>474</b>	958,-
	140 x 220	149 x 238	<b>475</b>	958,-
	160 x 190	169 x 208	<b>476</b>	841,-
	160 x 200	169 x 218	<b>477</b>	841,-
	160 x 210	169 x 228	<b>478</b>	958,-
	160 x 220	169 x 238	<b>479</b>	958,-
	180 x 190	189 x 208	<b>480</b>	841,-
	180 x 200	189 x 218	<b>481</b>	841,-
	180 x 210	189 x 228	<b>482</b>	958,-
	180 x 220	189 x 238	<b>483</b>	958,-
200 x 190	209 x 208	<b>484</b>	841,-	
200 x 200	209 x 218	<b>485</b>	841,-	
200 x 210	209 x 228	<b>486</b>	958,-	
200 x 220	209 x 238	<b>487</b>	958,-	



# Interliving Kleiderschrank Serie 1205

## Betten + Beimöbel - 4000

### Futonbetten

Fußteilhöhe: 48 cm

Liegehöhen-Verstellung 4-fach

Beschreibung	Liegefläche in cm	Stellfläche in cm	Art.-Nr.	EURO
 <p>Polster-Kopfteil in Kunstleder Kieselgrau</p> <p>Höhe Kopfteil: 97 cm Höhe Fußteil: 48 cm Höhe Oberkante Bettseite: 48 cm</p> 	90 x 190	99 x 208	<b>309</b>	775,-
	90 x 200	99 x 218	<b>310</b>	775,-
	90 x 210	99 x 228	<b>311</b>	892,-
	90 x 220	99 x 238	<b>312</b>	892,-
	100 x 190	109 x 208	<b>313</b>	775,-
	100 x 200	109 x 218	<b>314</b>	775,-
	100 x 210	109 x 228	<b>315</b>	892,-
	100 x 220	109 x 238	<b>316</b>	892,-
	120 x 190	129 x 208	<b>317</b>	775,-
	120 x 200	129 x 218	<b>318</b>	775,-
	120 x 210	129 x 228	<b>319</b>	892,-
	120 x 220	129 x 238	<b>320</b>	892,-
	140 x 190	149 x 208	<b>321</b>	841,-
	140 x 200	149 x 218	<b>322</b>	841,-
	140 x 210	149 x 228	<b>323</b>	958,-
	140 x 220	149 x 238	<b>324</b>	958,-
	160 x 190	169 x 208	<b>325</b>	841,-
	160 x 200	169 x 218	<b>326</b>	841,-
	160 x 210	169 x 228	<b>327</b>	958,-
	160 x 220	169 x 238	<b>328</b>	958,-
180 x 190	189 x 208	<b>329</b>	841,-	
180 x 200	189 x 218	<b>330</b>	841,-	
180 x 210	189 x 228	<b>331</b>	958,-	
180 x 220	189 x 238	<b>332</b>	958,-	
200 x 190	209 x 208	<b>333</b>	841,-	
200 x 200	209 x 218	<b>334</b>	841,-	
200 x 210	209 x 228	<b>335</b>	958,-	
200 x 220	209 x 238	<b>336</b>	958,-	



# Interliving Kleiderschrank Serie 1205

## Betten + Beimöbel - 4000

### Futonbetten

Liegehöhen-Verstellung 4-fach

Fußteilhöhe: 48 cm

Beschreibung	Liegefläche in cm	Stellfläche in cm	Art.-Nr.	EURO	
 <p>Höhe Kopfteil: <b>97</b> cm Höhe Fußteil: <b>48</b> cm Höhe Oberkante Bettseite: <b>48</b> cm</p> 	Polster-Kopfteil in Kunstleder Champagner	90 x 190	99 x 208	<b>220</b>	775,-
	90 x 200	99 x 218	<b>221</b>	775,-	
	90 x 210	99 x 228	<b>222</b>	892,-	
	90 x 220	99 x 238	<b>223</b>	892,-	
	100 x 190	109 x 208	<b>488</b>	775,-	
	100 x 200	109 x 218	<b>489</b>	775,-	
	100 x 210	109 x 228	<b>490</b>	892,-	
	100 x 220	109 x 238	<b>491</b>	892,-	
	120 x 190	129 x 208	<b>492</b>	775,-	
	120 x 200	129 x 218	<b>493</b>	775,-	
	120 x 210	129 x 228	<b>494</b>	892,-	
	120 x 220	129 x 238	<b>495</b>	892,-	
	140 x 190	149 x 208	<b>496</b>	841,-	
	140 x 200	149 x 218	<b>497</b>	841,-	
	140 x 210	149 x 228	<b>498</b>	958,-	
	140 x 220	149 x 238	<b>499</b>	958,-	
	160 x 190	169 x 208	<b>500</b>	841,-	
	160 x 200	169 x 218	<b>501</b>	841,-	
	160 x 210	169 x 228	<b>502</b>	958,-	
	160 x 220	169 x 238	<b>503</b>	958,-	
180 x 190	189 x 208	<b>504</b>	841,-		
180 x 200	189 x 218	<b>505</b>	841,-		
180 x 210	189 x 228	<b>506</b>	958,-		
180 x 220	189 x 238	<b>507</b>	958,-		
200 x 190	209 x 208	<b>508</b>	841,-		
200 x 200	209 x 218	<b>509</b>	841,-		
200 x 210	209 x 228	<b>510</b>	958,-		
200 x 220	209 x 238	<b>511</b>	958,-		



# Interliving Kleiderschrank Serie 1205

## Betten + Beimöbel - 4000

### Futonbetten

Fußteilhöhe: 48 cm




Liegehöhen-Verstellung 4-fach

Beschreibung	Liegefläche in cm	Stellfläche in cm	Art.-Nr.	EURO
 <p>Polster-Kopfteil in Kunstleder Graphit</p> <p>Höhe Kopfteil: 97 cm Höhe Fußteil: 48 cm Höhe Oberkante Bettseite: 48 cm</p> 	90 x 190	99 x 208	<b>512</b>	775,-
	90 x 200	99 x 218	<b>513</b>	775,-
	90 x 210	99 x 228	<b>514</b>	892,-
	90 x 220	99 x 238	<b>515</b>	892,-
	100 x 190	109 x 208	<b>516</b>	775,-
	100 x 200	109 x 218	<b>517</b>	775,-
	100 x 210	109 x 228	<b>518</b>	892,-
	100 x 220	109 x 238	<b>519</b>	892,-
	120 x 190	129 x 208	<b>528</b>	775,-
	120 x 200	129 x 218	<b>529</b>	775,-
	120 x 210	129 x 228	<b>530</b>	892,-
	120 x 220	129 x 238	<b>531</b>	892,-
	140 x 190	149 x 208	<b>532</b>	841,-
	140 x 200	149 x 218	<b>533</b>	841,-
	140 x 210	149 x 228	<b>534</b>	958,-
	140 x 220	149 x 238	<b>535</b>	958,-
	160 x 190	169 x 208	<b>536</b>	841,-
	160 x 200	169 x 218	<b>537</b>	841,-
	160 x 210	169 x 228	<b>538</b>	958,-
	160 x 220	169 x 238	<b>539</b>	958,-
180 x 190	189 x 208	<b>540</b>	841,-	
180 x 200	189 x 218	<b>545</b>	841,-	
180 x 210	189 x 228	<b>546</b>	958,-	
180 x 220	189 x 238	<b>547</b>	958,-	

## Betten + Beimöbel - 4000






### Großraum-Bettschubkasten

inkl. Fußteilverblendung, paarweise

Beschreibung	Maße in cm			Art.-Nr.	EURO
	B	H	T		
  <p><b>- für Bettseiten-Höhe 48 cm</b></p> <p><b>Großraum-Bettschubkasten</b> inkl. Fußteil-Verblendung - paarweise</p>					
- für Liegefläche 140 x 190 cm	140	15	61	<b>568</b>	586,-
- für Liegefläche 140 x 200 cm	140	15	61	<b>569</b>	586,-
- für Liegefläche 140 x 210 cm	140	15	61	<b>570</b>	662,-
- für Liegefläche 140 x 220 cm	140	15	61	<b>571</b>	662,-
- für Liegefläche 160 x 190 cm	140	15	61	<b>572</b>	586,-
- für Liegefläche 160 x 200 cm	140	15	61	<b>573</b>	586,-
- für Liegefläche 160 x 210 cm	140	15	61	<b>574</b>	662,-
- für Liegefläche 160 x 220 cm	140	15	61	<b>575</b>	662,-
- für Liegefläche 180 x 190 cm	140	15	61	<b>576</b>	586,-
- für Liegefläche 180 x 200 cm	140	15	61	<b>577</b>	586,-
- für Liegefläche 180 x 210 cm	140	15	61	<b>578</b>	662,-
- für Liegefläche 180 x 220 cm	140	15	61	<b>579</b>	662,-
- für Liegefläche 200 x 190 cm	140	15	61	<b>580</b>	586,-
- für Liegefläche 200 x 200 cm	140	15	61	<b>581</b>	586,-
- für Liegefläche 200 x 210 cm	140	15	61	<b>582</b>	662,-
- für Liegefläche 200 x 220 cm	140	15	61	<b>583</b>	662,-
 <p><b>Continental-Adapter-Set</b> zur Erhöhung der Einlegetiefe:</p> <p>- um 4,8 cm bei Bettseitenhöhe 48 cm</p>	1	1	1	<b>103</b>	76,-

## Betten + Beimöbel - 4000


### Zusatzelemente für Futonbetten

Beschreibung	Maße in cm			Art.-Nr.	EURO
	B	H	T		
 <p><b>Beleuchtungsset für Fußteil</b></p> <p>Dieses Produkt enthält eine Lichtquelle der Energieeffizienzklasse E</p> <p> <b>Nicht mit Bettschubkasten lieferbar!</b></p>	60	9	9	102	352,-
 <p><b>LED-Flexleuchte, chrom</b></p> <p>Dieses Produkt enthält eine Lichtquelle der Energieeffizienzklasse G</p> <p>Paar</p>	50	2	4	101	481,-
 <p><b>LED-Flexleuchte, Schiefer</b></p> <p>Dieses Produkt enthält eine Lichtquelle der Energieeffizienzklasse G</p> <p>Paar</p>	50	2	4	110	481,-
 <p><b>LED-Bügelleuchte, chrom</b></p> <p>Dieses Produkt enthält eine Lichtquelle der Energieeffizienzklasse F</p> <p>Paar</p>	50	2	4	100	352,-

## Betten + Beimöbel - 4000

### Nachtschränke, 1 Auszug schwebend, B 60 cm

Tiefe 43 cm















Beschreibung		Maße in cm			Art.-Nr.	EURO	
		B	H	T			
	<b>Nachtschrank, 1 Auszug schwebend</b>						
	- Front im Korpus-Farbton	Stück	60	48	43	<b>520</b>	249,-
		Paar	60	48	43	<b>521</b>	396,-
	- Front in weiß	Stück	60	48	43	<b>C28</b>	249,-
		Paar	60	48	43	<b>C29</b>	396,-
	- Front in Kieselgrau-Dekor	Stück	60	48	43	<b>C30</b>	249,-
		Paar	60	48	43	<b>C31</b>	396,-
	- Front in Champagner-Dekor	Stück	60	48	43	<b>C32</b>	249,-
		Paar	60	48	43	<b>C33</b>	396,-
	- Front in Glas weiß	Stück	60	48	43	<b>522</b>	248,-
		Paar	60	48	43	<b>523</b>	449,-
	- Front in Glas Kieselgrau	Stück	60	48	43	<b>524</b>	248,-
		Paar	60	48	43	<b>525</b>	449,-
	- Front in Glas Champagner	Stück	60	48	43	<b>526</b>	248,-
Paar		60	48	43	<b>527</b>	449,-	

# Interliving Kleiderschrank Serie 1205

## Betten + Beimöbel - 4000

### Nachtschränke, 2 Auszüge, B 40 cm

Tiefe 43 cm















Beschreibung					Höhe 29 cm		Höhe 47 cm		
					Gleitfüße schwarz		Kufe		
					Breite in cm	Art.-Nr.	EURO	Art.-Nr.	EURO
		- Front im Korpus-Farbtan	Stück Paar	40	<b>245</b>	293,-	<b>259</b>	419,-	
				40	<b>246</b>	513,-	<b>260</b>	768,-	
		- Front in weiß	Stück Paar	40	<b>A01</b>	293,-	<b>A07</b>	419,-	
				40	<b>A02</b>	513,-	<b>A08</b>	768,-	
		- Front in Kieselgrau-Dekor	Stück Paar	40	<b>A03</b>	293,-	<b>A09</b>	419,-	
				40	<b>A04</b>	513,-	<b>A10</b>	768,-	
		- Front in Champagner-Dekor	Stück Paar	40	<b>A05</b>	293,-	<b>A11</b>	419,-	
				40	<b>A06</b>	513,-	<b>A12</b>	768,-	
		- Front in Glas weiß	Stück Paar	40	<b>253</b>	328,-	<b>267</b>	459,-	
				40	<b>254</b>	585,-	<b>268</b>	845,-	
		- Front in Glas Kieselgrau	Stück Paar	40	<b>357</b>	328,-	<b>359</b>	459,-	
				40	<b>358</b>	585,-	<b>360</b>	845,-	
		- Front in Glas Champagner	Stück Paar	40	<b>255</b>	337,-	<b>269</b>	459,-	
				40	<b>256</b>	585,-	<b>270</b>	845,-	

# Interliving Kleiderschrank Serie 1205

## Betten + Beimöbel - 4000

### Nachtschränke, 2 Auszüge, B 60 cm

Tiefe 43 cm















Beschreibung					Höhe 29 cm		Höhe 47 cm		
					Gleitfüße schwarz		Kufe		
					Breite in cm	Art.-Nr.	EURO	Art.-Nr.	EURO
		- Front im Korpus-Farnton	Stück Paar	60	<b>273</b>	328,-	<b>287</b>	426,-	
				60	<b>274</b>	585,-	<b>288</b>	822,-	
		- Front in weiß	Stück Paar	60	<b>A13</b>	328,-	<b>A19</b>	426,-	
				60	<b>A14</b>	585,-	<b>A20</b>	822,-	
		- Front in Kieselgrau-Dekor	Stück Paar	60	<b>A15</b>	328,-	<b>A21</b>	426,-	
				60	<b>A16</b>	585,-	<b>A22</b>	822,-	
		- Front in Champagner-Dekor	Stück Paar	60	<b>A17</b>	328,-	<b>A23</b>	426,-	
				60	<b>A18</b>	585,-	<b>A24</b>	822,-	
		- Front in Glas weiß	Stück Paar	60	<b>281</b>	365,-	<b>295</b>	499,-	
				60	<b>282</b>	649,-	<b>296</b>	934,-	
		- Front in Glas Kieselgrau	Stück Paar	60	<b>541</b>	365,-	<b>543</b>	499,-	
				60	<b>542</b>	649,-	<b>544</b>	934,-	
		- Front in Glas Champagner	Stück Paar	60	<b>283</b>	365,-	<b>297</b>	499,-	
				60	<b>284</b>	649,-	<b>298</b>	934,-	

# Interliving Kleiderschrank Serie 1205

## Betten + Beimöbel - 4000

### Nachtschränke, 2 Auszüge, B 40 cm

Tiefe 43 cm















Beschreibung					Höhe 38 cm		Höhe 56 cm		
					Gleitfüße schwarz		Kufe		
					Breite in cm	Art.-Nr.	EURO	Art.-Nr.	EURO
		- Front im Korpus-Farnton	Stück Paar	40	<b>600</b>	297,-	<b>614</b>	<b>615</b>	391,- 747,-
				40	<b>601</b>	525,-			
		- Front in weiß	Stück Paar	40	<b>A25</b>	297,-	<b>A31</b>	<b>A32</b>	391,- 747,-
				40	<b>A26</b>	525,-			
		- Front in Kieselgrau-Dekor	Stück Paar	40	<b>A27</b>	297,-	<b>A33</b>	<b>A34</b>	391,- 747,-
				40	<b>A28</b>	525,-			
		- Front in Champagner-Dekor	Stück Paar	40	<b>A29</b>	297,-	<b>A35</b>	<b>A36</b>	391,- 747,-
				40	<b>A30</b>	525,-			
		- Front in Glas weiß	Stück Paar	40	<b>608</b>	337,-	<b>622</b>	<b>623</b>	464,- 857,-
				40	<b>609</b>	600,-			
		- Front in Glas Kieselgrau	Stück Paar	40	<b>549</b>	337,-	<b>551</b>	<b>552</b>	464,- 857,-
				40	<b>550</b>	600,-			
		- Front in Glas Champagner	Stück Paar	40	<b>610</b>	337,-	<b>624</b>	<b>625</b>	464,- 857,-
				40	<b>611</b>	600,-			

# Interliving Kleiderschrank Serie 1205

## Betten + Beimöbel - 4000

### Nachtschränke, 2 Auszüge, B 60 cm

Tiefe 43 cm















					Höhe 38 cm		Höhe 56 cm	
Beschreibung				Breite in cm	Gleitfüße schwarz		Kufe	
					Art.-Nr.	EURO	Art.-Nr.	EURO
		- Front im Korpus-Farnton	Stück Paar	60 60	<b>628</b> <b>629</b>	337,- 600,-	<b>642</b> <b>643</b>	473,- 874,-
		- Front in weiß	Stück Paar	60 60	<b>A37</b> <b>A38</b>	337,- 600,-	<b>A43</b> <b>A44</b>	473,- 874,-
		- Front in Kieselgrau-Dekor	Stück Paar	60 60	<b>A39</b> <b>A40</b>	337,- 600,-	<b>A45</b> <b>A46</b>	473,- 874,-
		- Front in Champagner-Dekor	Stück Paar	60 60	<b>A41</b> <b>A42</b>	337,- 600,-	<b>A47</b> <b>A48</b>	473,- 874,-
		- Front in Glas weiß	Stück Paar	60 60	<b>636</b> <b>637</b>	370,- 667,-	<b>650</b> <b>651</b>	506,- 944,-
		- Front in Glas Kieselgrau	Stück Paar	60 60	<b>557</b> <b>558</b>	370,- 667,-	<b>559</b> <b>560</b>	506,- 944,-
		- Front in Glas Champagner	Stück Paar	60 60	<b>638</b> <b>639</b>	370,- 667,-	<b>652</b> <b>653</b>	506,- 944,-

# Interliving Kleiderschrank Serie 1205

## Betten + Beimöbel - 4000

### Nachtschränke, 3 Auszüge, B 40 cm

Tiefe 43 cm















Beschreibung					Höhe 48 cm		Höhe 67 cm		
					Gleitfüße schwarz		Kufe		
					Breite in cm	Art.-Nr.	EURO	Art.-Nr.	EURO
		- Front im Korpus-Farbtön	Stück Paar	40	712 713	389,- 677,-	726 727	518,- 939,-	
				40					
		- Front in weiß	Stück Paar	40	A73 A74	389,- 677,-	A79 A80	518,- 939,-	
				40					
		- Front in Kieselgrau-Dekor	Stück Paar	40	A75 A76	389,- 677,-	A81 A82	518,- 939,-	
				40					
		- Front in Champagner-Dekor	Stück Paar	40	A77 A78	389,- 677,-	A83 A84	518,- 939,-	
				40					
		- Front in Glas weiß	Stück Paar	40	720 721	422,- 759,-	734 735	550,- 1.014,-	
				40					
		- Auszüge Glas Kieselgrau	Stück Paar	40	597 598	422,- 759,-	599 996	550,- 1.014,-	
				40					
		- Front in Glas Champagner	Stück Paar	40	722 723	422,- 759,-	736 737	550,- 1.014,-	
				40					

# Interliving Kleiderschrank Serie 1205

## Betten + Beimöbel - 4000

### Nachtschränke, 3 Auszüge, B 60 cm

Tiefe 43 cm















Beschreibung					Höhe 48 cm		Höhe 67 cm		
					Gleitfüße schwarz		Kufe		
					Breite in cm	Art.-Nr.	EURO	Art.-Nr.	EURO
		- Front im Korpus-Farnton	Stück Paar	60	<b>740</b>	422,-	<b>754</b>	560,-	
				60	<b>741</b>	759,-	<b>755</b>	1.035,-	
		- Front in weiß	Stück Paar	60	<b>A85</b>	422,-	<b>A91</b>	560,-	
				60	<b>A86</b>	759,-	<b>A92</b>	1.035,-	
		- Front in Kieselgrau-Dekor	Stück Paar	60	<b>A87</b>	422,-	<b>A93</b>	560,-	
				60	<b>A88</b>	759,-	<b>A94</b>	1.035,-	
		- Front in Champagner-Dekor	Stück Paar	60	<b>A89</b>	422,-	<b>A95</b>	560,-	
				60	<b>A90</b>	759,-	<b>A96</b>	1.035,-	
		- Front in Glas weiß	Stück Paar	60	<b>748</b>	464,-	<b>762</b>	604,-	
				60	<b>749</b>	841,-	<b>763</b>	1.115,-	
		- Front in Glas Kieselgrau	Stück Paar	60	<b>997</b>	464,-	<b>999</b>	604,-	
				60	<b>998</b>	841,-	<b>001</b>	1.115,-	
		- Front in Glas Champagner	Stück Paar	60	<b>750</b>	464,-	<b>764</b>	604,-	
				60	<b>751</b>	841,-	<b>765</b>	1.115,-	

# Interliving Kleiderschrank Serie 1205

## Betten + Beimöbel - 4000

### Nachtschränke, 3 Auszüge, B 40 cm

Tiefe 43 cm















Beschreibung					Höhe 53 cm		Höhe 71 cm		
					Gleitfüße schwarz		Kufe		
					Breite in cm	Art.-Nr.	EURO	Art.-Nr.	EURO
		- Front im Korpus-Farnton	Stück Paar	40	<b>768</b>	391,-	<b>782</b>	520,-	
				40	<b>769</b>	689,-			<b>783</b>
		- Front in weiß	Stück Paar	40	<b>A97</b>	391,-	<b>B04</b>	520,-	
				40	<b>A98</b>	689,-			<b>B05</b>
		- Front in Kieselgrau-Dekor	Stück Paar	40	<b>A99</b>	391,-	<b>B06</b>	520,-	
				40	<b>B01</b>	689,-			<b>B07</b>
		- Front in Champagner-Dekor	Stück Paar	40	<b>B02</b>	391,-	<b>B08</b>	520,-	
				40	<b>B03</b>	689,-			<b>B09</b>
		- Front in Glas weiß	Stück Paar	40	<b>776</b>	424,-	<b>790</b>	553,-	
				40	<b>777</b>	763,-			<b>791</b>
		- Front in Glas Kieselgrau	Stück Paar	40	<b>010</b>	424,-	<b>012</b>	553,-	
				40	<b>011</b>	763,-			<b>013</b>
		- Front in Glas Champagner	Stück Paar	40	<b>778</b>	424,-	<b>792</b>	553,-	
				40	<b>779</b>	763,-			<b>793</b>

# Interliving Kleiderschrank Serie 1205

## Betten + Beimöbel - 4000

### Nachtschränke, 3 Auszüge, B 60 cm

Tiefe 43 cm















Beschreibung					Höhe 53 cm		Höhe 71 cm		
					Gleitfüße schwarz		Kufe		
					Breite in cm	Art.-Nr.	EURO	Art.-Nr.	EURO
		- Front im Korpus-Farnton	Stück	60	<b>796</b>	424,-	<b>810</b>	562,-	
			Paar	60	<b>797</b>	763,-	<b>811</b>	1.042,-	
		- Front in weiß	Stück	60	<b>B10</b>	424,-	<b>B16</b>	562,-	
			Paar	60	<b>B11</b>	763,-	<b>B17</b>	1.042,-	
		- Front in Kieselgrau-Dekor	Stück	60	<b>B12</b>	424,-	<b>B18</b>	562,-	
			Paar	60	<b>B13</b>	763,-	<b>B19</b>	1.042,-	
		- Front in Champagner-Dekor	Stück	60	<b>B14</b>	424,-	<b>B20</b>	562,-	
			Paar	60	<b>B15</b>	763,-	<b>B21</b>	1.042,-	
		- Front in Glas weiß	Stück	60	<b>804</b>	471,-	<b>818</b>	611,-	
			Paar	60	<b>805</b>	848,-	<b>819</b>	1.119,-	
		- Front in Glas Kieselgrau	Stück	60	<b>018</b>	471,-	<b>020</b>	611,-	
			Paar	60	<b>019</b>	848,-	<b>021</b>	1.119,-	
		- Front in Glas Champagner	Stück	60	<b>806</b>	471,-	<b>820</b>	611,-	
			Paar	60	<b>807</b>	848,-	<b>821</b>	1.119,-	

# Interliving Kleiderschrank Serie 1205

## Betten + Beimöbel - 4000





### Nachtschränke, 3 Auszüge, B 60 cm

Tiefe 43 cm

Beschreibung					Höhe 63 cm		Höhe 81 cm		
					Gleitfüße schwarz		Kufe		
					Breite in cm	Art.-Nr.	EURO	Art.-Nr.	EURO
		- Front im Korpus-Farnton	Stück Paar	60	<b>852</b>	426,-	<b>866</b>	567,-	
				60	<b>853</b>	768,-	<b>867</b>	1.047,-	
		- Front in weiß	Stück Paar	60	<b>B34</b>	426,-	<b>B40</b>	567,-	
				60	<b>B35</b>	768,-	<b>B41</b>	1.047,-	
		- Front in Kieselgrau-Dekor	Stück Paar	60	<b>B36</b>	426,-	<b>B42</b>	567,-	
				60	<b>B37</b>	768,-	<b>B43</b>	1.047,-	
		- Front in Champagner-Dekor	Stück Paar	60	<b>B38</b>	426,-	<b>B44</b>	567,-	
				60	<b>B39</b>	768,-	<b>B45</b>	1.047,-	
		- Front in Glas weiß	Stück Paar	60	<b>860</b>	473,-	<b>874</b>	614,-	
				60	<b>861</b>	852,-	<b>875</b>	1.129,-	
		- Front in Glas Kieselgrau	Stück Paar	60	<b>034</b>	473,-	<b>036</b>	614,-	
				60	<b>035</b>	852,-	<b>037</b>	1.129,-	
		- Front in Glas Champagner	Stück Paar	60	<b>862</b>	473,-	<b>876</b>	614,-	
				60	<b>863</b>	852,-	<b>877</b>	1.129,-	





## Betten + Beimöbel - 4000

### Beimöbel

Beschreibung	Maße in cm			Art.-Nr.	EURO	
	B	H	T			
 <p><b>Nachtschrank-Paneel, mit Rauchglasboden</b></p>	Stück	40	20	12	<b>300</b>	137,-
	Paar	40	20	12	<b>301</b>	239,-
	Stück	60	20	12	<b>302</b>	139,-
	Paar	60	20	12	<b>303</b>	244,-
 <p><b>Nachtschrank-Paneel, mit Rauchglasboden und LED-Beleuchtung</b></p> <p><small>Dieses Produkt enthält Lichtquellen der Energieeffizienzklasse G</small></p>	Stück	40	20	12	<b>112</b>	273,-
	Paar	40	20	12	<b>113</b>	491,-
	Stück	60	20	12	<b>114</b>	281,-
	Paar	60	20	12	<b>115</b>	496,-
 <p><b>USB-Steckdosen zum Anschrauben, zum Laden von USB-Geräten, inkl. Trafo (Anschlussleitung 1,8 m), 2,1 Ampere Ausgangsleistung</b></p>	Paar	3	4,5	1,4	<b>005</b>	159,-
						

# Interliving Kleiderschrank Serie 1205



## Betten + Beimöbel - 4000

<b>Beimöbel, 4 Auszüge</b>		<b>Höhe 70 cm</b>		<b>Höhe 89 cm</b>		
<b>Tiefe 43 cm</b>						
Beschreibung	Breite in cm	Gleitfüße schwarz		Kufe		
		Art.-Nr.	EURO	Art.-Nr.	EURO	
	<b>Schubkastenkommode mit 4 Auszügen</b>					
	- Front im Korpus-Farbton	40	<b>887</b>	726,-	<b>922</b>	850,-
	- Front in weiß	40	<b>B58</b>	726,-	<b>B70</b>	850,-
	- Front in Kieselgrau-Dekor	40	<b>B59</b>	726,-	<b>B71</b>	850,-
	- Front in Champagner-Dekor	40	<b>B60</b>	726,-	<b>B72</b>	850,-
	- Front Glas weiß	40	<b>891</b>	850,-	<b>926</b>	972,-
	- Front Glas Kieselgrau	40	<b>047</b>	850,-	<b>055</b>	972,-
	- Front Glas Champagner	40	<b>892</b>	850,-	<b>927</b>	972,-
	- Front im Korpus-Farbton	60	<b>894</b>	745,-	<b>929</b>	876,-
	- Front in weiß	60	<b>B61</b>	745,-	<b>B73</b>	876,-
	- Front in Kieselgrau-Dekor	60	<b>B62</b>	745,-	<b>B74</b>	876,-
	- Front in Champagner-Dekor	60	<b>B63</b>	745,-	<b>B75</b>	876,-
	- Front Glas weiß	60	<b>898</b>	883,-	<b>933</b>	1.019,-
	- Front Glas Kieselgrau	60	<b>049</b>	883,-	<b>057</b>	1.019,-
	- Front Glas Champagner	60	<b>899</b>	883,-	<b>934</b>	1.019,-
	- Front im Korpus-Farbton	80	<b>901</b>	909,-	<b>936</b>	1.054,-
	- Front in weiß	80	<b>B64</b>	909,-	<b>B76</b>	1.054,-
	- Front in Kieselgrau-Dekor	80	<b>B65</b>	909,-	<b>B77</b>	1.054,-
	- Front in Champagner-Dekor	80	<b>B66</b>	909,-	<b>B78</b>	1.054,-
	- Front Glas weiß	80	<b>905</b>	1.028,-	<b>940</b>	1.178,-
	- Front Glas Kieselgrau	80	<b>051</b>	1.028,-	<b>059</b>	1.178,-
	- Front Glas Champagner	80	<b>906</b>	1.028,-	<b>941</b>	1.178,-
	- Front im Korpus-Farbton	141	<b>908</b>	1.304,-	<b>943</b>	1.478,-
	- Front in weiß	141	<b>B67</b>	1.304,-	<b>B79</b>	1.478,-
	- Front in Kieselgrau-Dekor	141	<b>B68</b>	1.304,-	<b>B80</b>	1.478,-
	- Front in Champagner-Dekor	141	<b>B69</b>	1.304,-	<b>B81</b>	1.478,-
	- Front Glas weiß	141	<b>912</b>	1.541,-	<b>947</b>	1.712,-
	- Front Glas Kieselgrau	141	<b>053</b>	1.541,-	<b>061</b>	1.712,-
	- Front Glas Champagner	141	<b>913</b>	1.541,-	<b>948</b>	1.712,-

## Betten + Beimöbel - 4000

### Beimöbel, 5 Auszüge



Tiefe 43 cm

Beschreibung		Breite in cm	Höhe 86 cm		Höhe 105 cm	
			Gleitfüße schwarz Art.-Nr.	EURO	Kufe Art.-Nr.	EURO
 <p><b>Schubkastenkommode, 5 Auszüge</b></p> <ul style="list-style-type: none"> <li>- Front im Korpus-Farbton</li> <li>- Front in weiß</li> <li>- Front in Kieselgrau-Dekor</li> <li>- Front in Champagner-Dekor</li> <li>- Front Glas weiß</li> <li>- Front Glas Kieselgrau</li> <li>- Front Glas Champagner</li> </ul>	40	<b>971</b>	810,-	<b>126</b>	934,-	
	40	<b>B94</b>	810,-	<b>C07</b>	934,-	
	40	<b>B95</b>	810,-	<b>C08</b>	934,-	
	40	<b>B96</b>	810,-	<b>C09</b>	934,-	
	40	<b>975</b>	955,-	<b>129</b>	1.080,-	
	40	<b>071</b>	955,-	<b>079</b>	1.080,-	
	40	<b>976</b>	955,-	<b>130</b>	1.080,-	
	60	<b>978</b>	850,-	<b>132</b>	984,-	
	60	<b>B97</b>	850,-	<b>C10</b>	984,-	
	60	<b>B98</b>	850,-	<b>C11</b>	984,-	
	60	<b>B99</b>	850,-	<b>C12</b>	984,-	
	60	<b>982</b>	1.005,-	<b>136</b>	1.138,-	
	60	<b>073</b>	1.005,-	<b>081</b>	1.138,-	
	60	<b>983</b>	1.005,-	<b>137</b>	1.138,-	
 <ul style="list-style-type: none"> <li>- Front im Korpus-Farbton</li> <li>- Front in weiß</li> <li>- Front in Kieselgrau-Dekor</li> <li>- Front in Champagner-Dekor</li> <li>- Front Glas weiß</li> <li>- Front Glas Kieselgrau</li> <li>- Front Glas Champagner</li> </ul>	80	<b>985</b>	1.054,-	<b>139</b>	1.201,-	
	80	<b>C01</b>	1.054,-	<b>C13</b>	1.201,-	
	80	<b>C02</b>	1.054,-	<b>C14</b>	1.201,-	
	80	<b>C03</b>	1.054,-	<b>C15</b>	1.201,-	
	80	<b>989</b>	1.180,-	<b>143</b>	1.326,-	
	80	<b>075</b>	1.180,-	<b>083</b>	1.326,-	
	80	<b>990</b>	1.180,-	<b>144</b>	1.326,-	
	141	<b>992</b>	1.506,-	<b>146</b>	1.677,-	
	141	<b>C04</b>	1.506,-	<b>C16</b>	1.677,-	
	141	<b>C05</b>	1.506,-	<b>C17</b>	1.677,-	
	141	<b>C06</b>	1.506,-	<b>C18</b>	1.677,-	
	141	<b>116</b>	1.738,-	<b>150</b>	1.909,-	
	141	<b>077</b>	1.738,-	<b>085</b>	1.909,-	
	141	<b>117</b>	1.738,-	<b>151</b>	1.909,-	

# Interliving Kleiderschrank Serie 1205


## Betten + Beimöbel - 4000

### Zubehör für Beimöbel

Beschreibung	Maße in cm			Art.-Nr.	EURO
	B	H	T		
 <p><b>1 Einlegeboden</b> für 2-türige Kommode</p>	77	1,8	37,5	<b>090</b>	73,-
 <p><b>1 Einlegeboden</b> für Kombikommode</p>	37	1,8	37,5	<b>091</b>	73,-




## Betten + Beimöbel - 4000

### Beimöbel

Beschreibung	Maße in cm			Art.-Nr.	EURO
	B	H	T		
 <p><b>Ankleidebank auf Kufen und einem Auszug mit Polster in Kunstleder</b></p> <p><b>- mit Kunstleder Champagner</b></p> <p>- Front im Korpus-Farbtan</p> <p>- Front in weiß</p> <p>- Front in Kieselgrau-Dekor</p> <p>- Front in Champagner-Dekor</p> <p>- Front Glas weiß</p> <p>- Front Glas Kieselgrau</p> <p>- Front Glas Champagner</p> <p><b>- mit Kunstleder weiß</b></p> <p>- Front im Korpus-Farbtan</p> <p>- Front in weiß</p> <p>- Front in Kieselgrau-Dekor</p> <p>- Front in Champagner-Dekor</p> <p>- Front Glas weiß</p> <p>- Front Glas Kieselgrau</p> <p>- Front Glas Champagner</p> <p><b>- mit Kunstleder Kieselgrau</b></p> <p>- Front im Korpus-Farbtan</p> <p>- Front in weiß</p> <p>- Front in Kieselgrau-Dekor</p> <p>- Front in Champagner-Dekor</p> <p>- Front Glas weiß</p> <p>- Front Glas Kieselgrau</p> <p>- Front Glas Champagner</p>					
	141	50	43	<b>153</b>	1.304,-
	141	50	43	<b>C19</b>	1.304,-
	141	50	43	<b>C20</b>	1.304,-
	141	50	43	<b>C21</b>	1.304,-
	141	50	43	<b>157</b>	1.333,-
	141	50	43	<b>089</b>	1.333,-
	141	50	43	<b>158</b>	1.333,-
	141	50	43	<b>167</b>	1.304,-
	141	50	43	<b>C22</b>	1.304,-
	141	50	43	<b>C23</b>	1.304,-
	141	50	43	<b>C24</b>	1.304,-
	141	50	43	<b>171</b>	1.333,-
	141	50	43	<b>094</b>	1.333,-
	141	50	43	<b>172</b>	1.333,-
	141	50	43	<b>095</b>	1.304,-
	141	50	43	<b>C25</b>	1.304,-
	141	50	43	<b>C26</b>	1.304,-
	141	50	43	<b>C27</b>	1.304,-
	141	50	43	<b>104</b>	1.333,-
	141	50	43	<b>107</b>	1.333,-
	141	50	43	<b>105</b>	1.333,-

## Betten + Beimöbel - 4000

### Beimöbel

Beschreibung	Maße in cm			Art.-Nr.	EURO
	B	H	T		
 <p><b>Ankleidebank mit Polster in Kunstleder</b></p> <ul style="list-style-type: none"> <li>- mit Kunstleder weiß</li> <li>- mit Kunstleder Kieselgrau</li> <li>- mit Kunstleder Champagner</li> <li>- mit Kunstleder Graphit</li> </ul>	120	53	40	<b>176</b>	536,-
	120	53	40	<b>111</b>	536,-
	120	53	40	<b>174</b>	536,-
	120	53	40	<b>175</b>	536,-
 <p><b>Hängespiegel</b>, Aufhängung quer oder senkrecht</p>	110	85	3	<b>086</b>	354,-
 <p><b>Wandspiegel</b></p>	60	80	3	<b>087</b>	192,-

# Interliving Kleiderschrank Serie 1205

## Beimöbel - 4100



Emissionsgeprüft  
Schadstoffgeprüft  
Regelmäßige  
Produkt-  
überwachung  
www.tuv.com  
ID 1111253053



# Interliving Kleiderschrank Serie 1205







## Beimöbel - 4100



### LIEFERBARE KORPUS- UND FRONTAUSFÜHRUNGEN

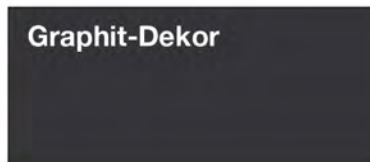
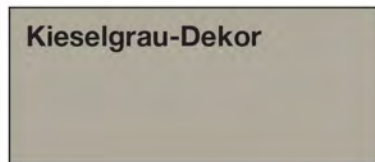
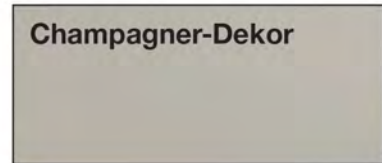
Bitte geben Sie bei jeder Bestellung die exakte Farbkombination aus Front- und Korpusfarbe an!

#### Farbausführungen:


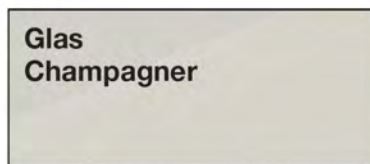
		
<b>Griffe und Kufen in Chrom</b>	<b>Griffe und Kufen in Silber</b>	<b>Griffe und Kufen in Schiefer</b>
		
<b>Modell-Nr. A02</b> Bianco-Eiche- Nachbildung	<b>Modell-Nr. A07</b> Bianco-Eiche- Nachbildung	<b>Modell-Nr. A12</b> Bianco-Eiche- Nachbildung
<b>Modell-Nr. A03</b> Weiß	<b>Modell-Nr. A08</b> Weiß	<b>Modell-Nr. A13</b> Weiß
<b>Modell-Nr. A04</b> Champagner-Dekor	<b>Modell-Nr. A09</b> Champagner-Dekor	<b>Modell-Nr. A14</b> Champagner-Dekor
<b>Modell-Nr. A05</b> Kieselgrau-Dekor	<b>Modell-Nr. A10</b> Kieselgrau-Dekor	<b>Modell-Nr. A15</b> Kieselgrau-Dekor
<b>Modell-Nr. B08</b> Havanna-Dekor	<b>Modell-Nr. B09</b> Havanna-Dekor	<b>Modell-Nr. B10</b> Havanna-Dekor
<b>Modell-Nr. A06</b> Graphit-Dekor	<b>Modell-Nr. A11</b> Graphit-Dekor	<b>Modell-Nr. A16</b> Graphit-Dekor

## Beimöbel - 4100

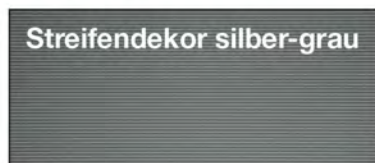
### Frontausführungen:



### Glasfronten und Glas-Abdeckplatten



### Innenfarbton



## Beimöbel - 4100

### DAS PROGRAMM AUF EINEN BLICK

- **6 verschiedene Korpusfarben** (Bianco-Eiche-Nachbildung, weiß, Champagner-Dekor, Kieselgrau-Dekor, Havanna-Dekor, Graphit-Dekor)
- **8 verschiedene Dekor- und Glasfronten** (Bianco-Eiche-Nachbildung, weiß, Champagner-Dekor, Kieselgrau-Dekor, Graphit-Dekor, Glas weiß, Glas Champagner, Glas Kieselgrau)
- **Korpus- und Frontausführungen sind frei kombinierbar**
- **3 verschiedene Grifffarben** (Chrom, Silber, Schiefer)
- **4 verschiedene Griffbreiten** (46 mm, 164 mm, 288 mm), sowie Griffleiste
- **Nachtschränke in den Breiten 40, 50 und 60 cm sowie in 6 unterschiedlichen Höhen**
- **Kommoden in 9 verschiedenen Breiten (40 bis 180 cm) sowie in 3 unterschiedlichen Höhen** (78,4 cm, 91,2 cm, 104 cm)
- **Individuelle Planbarkeit** der einzelnen Elemente. Mehrere Einheiten können nebeneinander positioniert und **mit einer Abdeckplatte** verbunden werden.
- **3 verschiedene Abdeckplatten in den Breiten 40 bis 230 cm wählbar:**  
Holzplatte ohne Beleuchtung (Höhe 22 mm), Holzplatte mit umlaufender LED-Beleuchtung (Höhe 27 mm, maximale Breite 180 cm), Glasplatte (Höhe 3 mm, maximale Breite 180 cm)
- **Kufen** (Chrom, Silber, Schiefer) sind optional für alle Beimöbel (bis max. Breite 120 cm) erhältlich. Bei Einsatz der Kufe erhöht sich die Gesamthöhe um 19,4 cm.

### QUALITÄT IM DETAIL

- **Vollauszug** als Standard inklusive
- **Softclose** als Standard inklusive
- **hohe Zargen** für extra Stauraum
- **höhenverstellbare Gleitfüße** (14 – 20mm einstellbar)

**furn plan**



Emissionsgeprüft  
Schadstoffgeprüft  
Regelmäßige  
Produkt-  
überwachung  
[www.tuv.com](http://www.tuv.com)  
ID: 1111263053



## Beimöbel - 4100

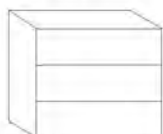
### Bestellbeispiele



**Hinweis:** Alle Nachtschränke und Kommoden sind standardmäßig ohne Abdeckplatte. Eine Abdeckplatte muss immer separat bestellt werden. Kufen sind wahlweise erhältlich.

#### 1. Beispiel - Kommode B 80 cm mit Abdeckplatte in Glas und Kufen:

**Kommode**  
Front in Glas Champagner  
Griff 164 mm



B 80 cm  
H 78,4 cm  
Art-Nr. F65

+

**Abdeckplatte**  
in Glas Champagner



B 80 cm  
H 0,3 cm  
Art-Nr. HG1

+

**Kufen**  
für Breite 80 cm



B 80 cm  
H 20,8 cm  
Art-Nr. KF2

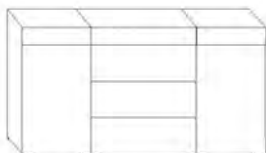
=



H 98,1 cm

#### 2. Beispiel - Kommode B 180 cm mit Abdeckplatte im Korpus-Farbtone mit Beleuchtung:

**Kombikommode**  
Front in Bianco-Eiche-NB  
Griff 288 mm



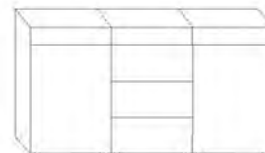
B 180 cm  
H 91,2 cm  
Art-Nr. CV9

+



B 180 cm  
H 2,7 cm  
Art-Nr. HC6

=



B 180 cm  
H 93,9 cm

#### 3. Beispiel - Kommode B 220 cm mit Abdeckplatte im Korpus-Farbtone ohne Beleuchtung:

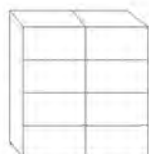
**Kommode**  
Front in Kieselgrau-D.  
Griff 46 mm



B 60 cm  
H 104 cm  
Art-Nr. C57

+

**Kommode**  
Front in weiß  
Griff 46 mm



B 100 cm  
H 104 cm  
Art-Nr. M66

+

**Kommode**  
Front in Kieselgrau-D.  
Griff 46 mm



B 60 cm  
H 104 cm  
Art-Nr. C65

+



B 220 cm  
H 2,2 cm  
Art-Nr. HB6

=



B 220 cm  
H 106,2 cm

## Beimöbel - 4100


### Bestellbeispiele



Hinweis: Alle Nachtschränke und Kommoden sind standardmäßig ohne Abdeckplatte. Eine Abdeckplatte muss immer separat bestellt werden. Kufen sind wahlweise erhältlich.

#### 4. Beispiel - Schminktisch B 140 cm mit Abdeckplatte im Korpus-Farbtton ohne Beleuchtung:

**Kommode**  
Front in Glas weiß  
Griffleiste



B 40 cm  
H 104 cm  
Art-Nr. 494

+

**Kommode**  
Front in Glas weiß  
Griffleiste



B 40 cm  
H 104 cm  
Art-Nr. 494

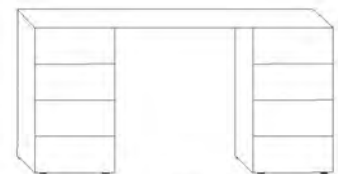
+

**Abdeckplatte**  
im Korpus-Farbtton  
ohne Beleuchtung



B 140 cm  
H 2,2 cm  
Art-Nr. HB1

=



←40→ ←60\*→ ←40→

\* Max. Abstand 80 cm



Kombination als Schminktisch mit Abdeckplatte im Korpus-Farbtton (nur ohne Beleuchtung) verfügbar!  
Bitte beachten: Der Abstand zwischen den beiden äußeren Kommoden darf max. 80 cm breit sein!





## Beimöbel - 4100

### Nachtschränke, Breite 40 cm

höhenverstellbare Gleitfüße in schwarz (14-20 mm einstellbar)

Tiefe: 43 cm

H1 = 12,4 cm  
H2 = 18,8 cm  
H3 = 25,2 cm

Beschreibung	Griff 46 mm		Griff 164 mm		Griff 288 mm		Griffleiste	
	Art.-Nr.	EURO	Art.-Nr.	EURO	Art.-Nr.	EURO	Art.-Nr.	EURO
<b>Nachtschrank, 2 Auszüge</b> <b>Höhe: 27,2 cm</b>								
 - Front in Bianco-Eiche-NB	<b>001</b>	297,-	<b>033</b>	297,-	<b>065</b>	297,-	<b>097</b>	311,-
- Front in weiß	<b>002</b>	297,-	<b>034</b>	297,-	<b>066</b>	297,-	<b>098</b>	311,-
- Front in Champagner-Dekor	<b>003</b>	297,-	<b>035</b>	297,-	<b>067</b>	297,-	<b>099</b>	311,-
- Front in Kieselgrau-Dekor	<b>004</b>	297,-	<b>036</b>	297,-	<b>068</b>	297,-	<b>100</b>	311,-
- Front in Graphit-Dekor	<b>005</b>	297,-	<b>037</b>	297,-	<b>069</b>	297,-	<b>101</b>	311,-
- Front in Glas weiß	<b>006</b>	335,-	<b>038</b>	335,-	<b>070</b>	335,-	<b>102</b>	356,-
- Front in Glas Champagner	<b>007</b>	335,-	<b>039</b>	335,-	<b>071</b>	335,-	<b>103</b>	356,-
- Front in Glas Kieselgrau	<b>008</b>	335,-	<b>040</b>	335,-	<b>072</b>	335,-	<b>104</b>	356,-
<b>Nachtschrank, 2 Auszüge</b> <b>Höhe: 40 cm</b>								
 - Front in Bianco-Eiche-NB	<b>009</b>	309,-	<b>041</b>	309,-	<b>073</b>	309,-	<b>105</b>	323,-
- Front in weiß	<b>010</b>	309,-	<b>042</b>	309,-	<b>074</b>	309,-	<b>106</b>	323,-
- Front in Champagner-Dekor	<b>011</b>	309,-	<b>043</b>	309,-	<b>075</b>	309,-	<b>107</b>	323,-
- Front in Kieselgrau-Dekor	<b>012</b>	309,-	<b>044</b>	309,-	<b>076</b>	309,-	<b>108</b>	323,-
- Front in Graphit-Dekor	<b>013</b>	309,-	<b>045</b>	309,-	<b>077</b>	309,-	<b>109</b>	323,-
- Front in Glas weiß	<b>014</b>	351,-	<b>046</b>	351,-	<b>078</b>	351,-	<b>110</b>	365,-
- Front in Glas Champagner	<b>015</b>	351,-	<b>047</b>	351,-	<b>079</b>	351,-	<b>111</b>	365,-
- Front in Glas Kieselgrau	<b>016</b>	351,-	<b>048</b>	351,-	<b>080</b>	351,-	<b>112</b>	365,-
<b>Nachtschrank, 2 Auszüge</b> <b>Höhe: 40 cm</b>								
 - Front in Bianco-Eiche-NB	<b>017</b>	309,-	<b>049</b>	309,-	<b>081</b>	309,-	<b>113</b>	323,-
- Front in weiß	<b>018</b>	309,-	<b>050</b>	309,-	<b>082</b>	309,-	<b>114</b>	323,-
- Front in Champagner-Dekor	<b>019</b>	309,-	<b>051</b>	309,-	<b>083</b>	309,-	<b>115</b>	323,-
- Front in Kieselgrau-Dekor	<b>020</b>	309,-	<b>052</b>	309,-	<b>084</b>	309,-	<b>116</b>	323,-
- Front in Graphit-Dekor	<b>021</b>	309,-	<b>053</b>	309,-	<b>085</b>	309,-	<b>117</b>	323,-
- Front in Glas weiß	<b>022</b>	351,-	<b>054</b>	351,-	<b>086</b>	351,-	<b>118</b>	365,-
- Front in Glas Champagner	<b>023</b>	351,-	<b>055</b>	351,-	<b>087</b>	351,-	<b>119</b>	365,-
- Front in Glas Kieselgrau	<b>024</b>	351,-	<b>056</b>	351,-	<b>088</b>	351,-	<b>120</b>	365,-
<b>Nachtschrank, 2 Auszüge</b> <b>Höhe: 46,4 cm</b>								
 - Front in Bianco-Eiche-NB	<b>025</b>	321,-	<b>057</b>	321,-	<b>089</b>	321,-	<b>121</b>	337,-
- Front in weiß	<b>026</b>	321,-	<b>058</b>	321,-	<b>090</b>	321,-	<b>122</b>	337,-
- Front in Champagner-Dekor	<b>027</b>	321,-	<b>059</b>	321,-	<b>091</b>	321,-	<b>123</b>	337,-
- Front in Kieselgrau-Dekor	<b>028</b>	321,-	<b>060</b>	321,-	<b>092</b>	321,-	<b>124</b>	337,-
- Front in Graphit-Dekor	<b>029</b>	321,-	<b>061</b>	321,-	<b>093</b>	321,-	<b>125</b>	337,-
- Front in Glas weiß	<b>030</b>	361,-	<b>062</b>	361,-	<b>094</b>	361,-	<b>126</b>	375,-
- Front in Glas Champagner	<b>031</b>	361,-	<b>063</b>	361,-	<b>095</b>	361,-	<b>127</b>	375,-
- Front in Glas Kieselgrau	<b>032</b>	361,-	<b>064</b>	361,-	<b>096</b>	361,-	<b>128</b>	375,-



**Achtung: Maß Höhe ohne Abdeckplatte mit Gleitfüßen (14 mm)!**




## Beimöbel - 4100

### Nachtschränke, Breite 40 cm

höhenverstellbare Gleitfüße in schwarz (14-20 mm einstellbar)

Tiefe: 43 cm

H1 = 12,4 cm  
H2 = 18,8 cm  
H3 = 25,2 cm

Beschreibung	Griff 46 mm		Griff 164 mm		Griff 288 mm		Griffleiste	
	Art.-Nr.	EURO	Art.-Nr.	EURO	Art.-Nr.	EURO	Art.-Nr.	EURO
<b>Nachtschrank, 1 Auszug schwebend</b> <b>Höhe: 48,6 cm</b> <b>Tiefe: 45 cm</b>								
 <ul style="list-style-type: none"> <li>- Front in Bianco-Eiche-NB <b>129</b> 253,- <b>153</b> 253,- <b>177</b> 253,- <b>201</b> 262,-</li> <li>- Front in weiß <b>130</b> 253,- <b>154</b> 253,- <b>178</b> 253,- <b>202</b> 262,-</li> <li>- Front in Champagner-Dekor <b>131</b> 253,- <b>155</b> 253,- <b>179</b> 253,- <b>203</b> 262,-</li> <li>- Front in Kieselgrau-Dekor <b>132</b> 253,- <b>156</b> 253,- <b>180</b> 253,- <b>204</b> 262,-</li> <li>- Front in Graphit-Dekor <b>133</b> 253,- <b>157</b> 253,- <b>181</b> 253,- <b>205</b> 262,-</li> <li>- Front in Glas weiß <b>134</b> 272,- <b>158</b> 272,- <b>182</b> 272,- <b>206</b> 288,-</li> <li>- Front in Glas Champagner <b>135</b> 272,- <b>159</b> 272,- <b>183</b> 272,- <b>207</b> 288,-</li> <li>- Front in Glas Kieselgrau <b>136</b> 272,- <b>160</b> 272,- <b>184</b> 272,- <b>208</b> 288,-</li> </ul>								
<b>Inkl. Abdeckplatte im Korpus-Farbtön.</b> <b>Nicht in Verb. mit Beleuchtung oder Glas möglich!</b>								
<b>Nachtschrank, 3 Auszüge</b> <b>Höhe: 52,8 cm</b>								
 <ul style="list-style-type: none"> <li>- Front in Bianco-Eiche-NB <b>137</b> 393,- <b>161</b> 393,- <b>185</b> 393,- <b>209</b> 419,-</li> <li>- Front in weiß <b>138</b> 393,- <b>162</b> 393,- <b>186</b> 393,- <b>210</b> 419,-</li> <li>- Front in Champagner-Dekor <b>139</b> 393,- <b>163</b> 393,- <b>187</b> 393,- <b>211</b> 419,-</li> <li>- Front in Kieselgrau-Dekor <b>140</b> 393,- <b>164</b> 393,- <b>188</b> 393,- <b>212</b> 419,-</li> <li>- Front in Graphit-Dekor <b>141</b> 393,- <b>165</b> 393,- <b>189</b> 393,- <b>213</b> 419,-</li> <li>- Front in Glas weiß <b>142</b> 450,- <b>166</b> 450,- <b>190</b> 450,- <b>214</b> 473,-</li> <li>- Front in Glas Champagner <b>143</b> 450,- <b>167</b> 450,- <b>191</b> 450,- <b>215</b> 473,-</li> <li>- Front in Glas Kieselgrau <b>144</b> 450,- <b>168</b> 450,- <b>192</b> 450,- <b>216</b> 473,-</li> </ul>								
<b>Nachtschrank, 3 Auszüge</b> <b>Höhe: 59,2 cm</b>								
 <ul style="list-style-type: none"> <li>- Front in Bianco-Eiche-NB <b>145</b> 415,- <b>169</b> 415,- <b>193</b> 415,- <b>217</b> 438,-</li> <li>- Front in weiß <b>146</b> 415,- <b>170</b> 415,- <b>194</b> 415,- <b>218</b> 438,-</li> <li>- Front in Champagner-Dekor <b>147</b> 415,- <b>171</b> 415,- <b>195</b> 415,- <b>219</b> 438,-</li> <li>- Front in Kieselgrau-Dekor <b>148</b> 415,- <b>172</b> 415,- <b>196</b> 415,- <b>220</b> 438,-</li> <li>- Front in Graphit-Dekor <b>149</b> 415,- <b>173</b> 415,- <b>197</b> 415,- <b>221</b> 438,-</li> <li>- Front in Glas weiß <b>150</b> 464,- <b>174</b> 464,- <b>198</b> 464,- <b>222</b> 492,-</li> <li>- Front in Glas Champagner <b>151</b> 464,- <b>175</b> 464,- <b>199</b> 464,- <b>223</b> 492,-</li> <li>- Front in Glas Kieselgrau <b>152</b> 464,- <b>176</b> 464,- <b>200</b> 464,- <b>224</b> 492,-</li> </ul>								

 **Achtung: Maß Höhe ohne Abdeckplatte mit Gleitfüßen (14 mm)!**

# Interliving Kleiderschrank Serie 1205






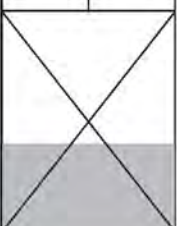
## Beimöbel - 4100

### Kommoden, Breite 40 cm

höhenverstellbare Gleitfüße in schwarz (14-20 mm einstellbar)

Tiefe: 43 cm

H1 = 12,4 cm  
H2 = 18,8 cm  
H3 = 25,2 cm

Beschreibung	Griff 46 mm		Griff 164 mm		Griff 288 mm		Griffleiste	
	Art.-Nr.	EURO	Art.-Nr.	EURO	Art.-Nr.	EURO	Art.-Nr.	EURO
<b>Kommode, 3 Auszüge</b> <b>Höhe: 78,4 cm</b>								
 - Front in Bianco-Eiche-NB	<b>225</b>	557,-	<b>257</b>	557,-	<b>289</b>	557,-	<b>321</b>	578,-
- Front in weiß	<b>226</b>	557,-	<b>258</b>	557,-	<b>290</b>	557,-	<b>322</b>	578,-
- Front in Champagner-Dekor	<b>227</b>	557,-	<b>259</b>	557,-	<b>291</b>	557,-	<b>323</b>	578,-
- Front in Kieselgrau-Dekor	<b>228</b>	557,-	<b>260</b>	557,-	<b>292</b>	557,-	<b>324</b>	578,-
- Front in Graphit-Dekor	<b>229</b>	557,-	<b>261</b>	557,-	<b>293</b>	557,-	<b>325</b>	578,-
- Front in Glas weiß	<b>230</b>	635,-	<b>262</b>	635,-	<b>294</b>	635,-	<b>326</b>	658,-
- Front in Glas Champagner	<b>231</b>	635,-	<b>263</b>	635,-	<b>295</b>	635,-	<b>327</b>	658,-
- Front in Glas Kieselgrau	<b>232</b>	635,-	<b>264</b>	635,-	<b>296</b>	635,-	<b>328</b>	658,-
<b>Kommode, 4 Auszüge</b> <b>Höhe: 78,4 cm</b>								
 - Front in Bianco-Eiche-NB	<b>233</b>	628,-	<b>265</b>	628,-	<b>297</b>	628,-	<b>329</b>	663,-
- Front in weiß	<b>234</b>	628,-	<b>266</b>	628,-	<b>298</b>	628,-	<b>330</b>	663,-
- Front in Champagner-Dekor	<b>235</b>	628,-	<b>267</b>	628,-	<b>299</b>	628,-	<b>331</b>	663,-
- Front in Kieselgrau-Dekor	<b>236</b>	628,-	<b>268</b>	628,-	<b>300</b>	628,-	<b>332</b>	663,-
- Front in Graphit-Dekor	<b>237</b>	628,-	<b>269</b>	628,-	<b>301</b>	628,-	<b>333</b>	663,-
- Front in Glas weiß	<b>238</b>	724,-	<b>270</b>	724,-	<b>302</b>	724,-	<b>334</b>	759,-
- Front in Glas Champagner	<b>239</b>	724,-	<b>271</b>	724,-	<b>303</b>	724,-	<b>335</b>	759,-
- Front in Glas Kieselgrau	<b>240</b>	724,-	<b>272</b>	724,-	<b>304</b>	724,-	<b>336</b>	759,-
<b>Kommode, 1 Tür links ang., dahinter 1 Einlegeboden</b> <b>Höhe: 78,4 cm</b>								
 - Front in Bianco-Eiche-NB	<b>241</b>	415,-	<b>273</b>	415,-	<b>305</b>	415,-		
- Front in weiß	<b>242</b>	415,-	<b>274</b>	415,-	<b>306</b>	415,-		
- Front in Champagner-Dekor	<b>243</b>	415,-	<b>275</b>	415,-	<b>307</b>	415,-		
- Front in Kieselgrau-Dekor	<b>244</b>	415,-	<b>276</b>	415,-	<b>308</b>	415,-		
- Front in Graphit-Dekor	<b>245</b>	415,-	<b>277</b>	415,-	<b>309</b>	415,-		
- Front in Glas weiß	<b>246</b>	478,-	<b>278</b>	478,-	<b>310</b>	478,-		
- Front in Glas Champagner	<b>247</b>	478,-	<b>279</b>	478,-	<b>311</b>	478,-		
- Front in Glas Kieselgrau	<b>248</b>	478,-	<b>280</b>	478,-	<b>312</b>	478,-		
<b>Kommode, 1 Tür rechts ang., dahinter 1 Einlegeboden</b> <b>Höhe: 78,4 cm</b>								
 - Front in Bianco-Eiche-NB	<b>249</b>	415,-	<b>281</b>	415,-	<b>313</b>	415,-		
- Front in weiß	<b>250</b>	415,-	<b>282</b>	415,-	<b>314</b>	415,-		
- Front in Champagner-Dekor	<b>251</b>	415,-	<b>283</b>	415,-	<b>315</b>	415,-		
- Front in Kieselgrau-Dekor	<b>252</b>	415,-	<b>284</b>	415,-	<b>316</b>	415,-		
- Front in Graphit-Dekor	<b>253</b>	415,-	<b>285</b>	415,-	<b>317</b>	415,-		
- Front in Glas weiß	<b>254</b>	478,-	<b>286</b>	478,-	<b>318</b>	478,-		
- Front in Glas Champagner	<b>255</b>	478,-	<b>287</b>	478,-	<b>319</b>	478,-		
- Front in Glas Kieselgrau	<b>256</b>	478,-	<b>288</b>	478,-	<b>320</b>	478,-		



**Achtung: Maß Höhe ohne Abdeckplatte mit Gleitfüßen (14 mm)!**

## Beimöbel - 4100

### Kommoden, Breite 40 cm






höhenverstellbare Gleitfüße in schwarz (14-20 mm einstellbar)

Tiefe: 43 cm

H1 = 12,4 cm

H2 = 18,8 cm

H3 = 25,2 cm

Beschreibung	Griff 46 mm		Griff 164 mm		Griff 288 mm		Griffleiste	
	Art.-Nr.	EURO	Art.-Nr.	EURO	Art.-Nr.	EURO	Art.-Nr.	EURO
<b>Kommode, 4 Auszüge</b> <span style="float: right;"><b>Höhe: 91,2 cm</b></span>								
 <ul style="list-style-type: none"> <li>- Front in Bianco-Eiche-NB</li> <li>- Front in weiß</li> <li>- Front in Champagner-Dekor</li> <li>- Front in Kieselgrau-Dekor</li> <li>- Front in Graphit-Dekor</li> <li>- Front in Glas weiß</li> <li>- Front in Glas Champagner</li> <li>- Front in Glas Kieselgrau</li> </ul>	<b>337</b>	663,-	<b>361</b>	663,-	<b>385</b>	663,-	<b>409</b>	698,-
	<b>338</b>	663,-	<b>362</b>	663,-	<b>386</b>	663,-	<b>410</b>	698,-
	<b>339</b>	663,-	<b>363</b>	663,-	<b>387</b>	663,-	<b>411</b>	698,-
	<b>340</b>	663,-	<b>364</b>	663,-	<b>388</b>	663,-	<b>412</b>	698,-
	<b>341</b>	663,-	<b>365</b>	663,-	<b>389</b>	663,-	<b>413</b>	698,-
	<b>342</b>	770,-	<b>366</b>	770,-	<b>390</b>	770,-	<b>414</b>	808,-
	<b>343</b>	770,-	<b>367</b>	770,-	<b>391</b>	770,-	<b>415</b>	808,-
	<b>344</b>	770,-	<b>368</b>	770,-	<b>392</b>	770,-	<b>416</b>	808,-
<b>Kommode, 1 Tür links ang., dahinter 1 Einlegeboden, darüber 1 Auszug</b> <span style="float: right;"><b>Höhe: 91,2 cm</b></span>								
 <ul style="list-style-type: none"> <li>- Front in Bianco-Eiche-NB</li> <li>- Front in weiß</li> <li>- Front in Champagner-Dekor</li> <li>- Front in Kieselgrau-Dekor</li> <li>- Front in Graphit-Dekor</li> <li>- Front in Glas weiß</li> <li>- Front in Glas Champagner</li> <li>- Front in Glas Kieselgrau</li> </ul>	<b>345</b>	489,-	<b>369</b>	489,-	<b>393</b>	489,-		
	<b>346</b>	489,-	<b>370</b>	489,-	<b>394</b>	489,-		
	<b>347</b>	489,-	<b>371</b>	489,-	<b>395</b>	489,-		
	<b>348</b>	489,-	<b>372</b>	489,-	<b>396</b>	489,-		
	<b>349</b>	489,-	<b>373</b>	489,-	<b>397</b>	489,-		
	<b>350</b>	574,-	<b>374</b>	574,-	<b>398</b>	574,-		
	<b>351</b>	574,-	<b>375</b>	574,-	<b>399</b>	574,-		
	<b>352</b>	574,-	<b>376</b>	574,-	<b>400</b>	574,-		
<b>Kommode, 1 Tür rechts ang., dahinter 1 Einlegeboden, darüber 1 Auszug</b> <span style="float: right;"><b>Höhe: 91,2 cm</b></span>								
 <ul style="list-style-type: none"> <li>- Front in Bianco-Eiche-NB</li> <li>- Front in weiß</li> <li>- Front in Champagner-Dekor</li> <li>- Front in Kieselgrau-Dekor</li> <li>- Front in Graphit-Dekor</li> <li>- Front in Glas weiß</li> <li>- Front in Glas Champagner</li> <li>- Front in Glas Kieselgrau</li> </ul>	<b>353</b>	489,-	<b>377</b>	489,-	<b>401</b>	489,-		
	<b>354</b>	489,-	<b>378</b>	489,-	<b>402</b>	489,-		
	<b>355</b>	489,-	<b>379</b>	489,-	<b>403</b>	489,-		
	<b>356</b>	489,-	<b>380</b>	489,-	<b>404</b>	489,-		
	<b>357</b>	489,-	<b>381</b>	489,-	<b>405</b>	489,-		
	<b>358</b>	574,-	<b>382</b>	574,-	<b>406</b>	574,-		
	<b>359</b>	574,-	<b>383</b>	574,-	<b>407</b>	574,-		
	<b>360</b>	574,-	<b>384</b>	574,-	<b>408</b>	574,-		



Achtung: Maß Höhe ohne Abdeckplatte mit Gleitfüßen (14 mm)!

# Interliving Kleiderschrank Serie 1205






## Beimöbel - 4100

### Kommoden, Breite 40 cm

höhenverstellbare Gleitfüße in schwarz (14-20 mm einstellbar)

Tiefe: 43 cm

H1 = 12,4 cm  
H2 = 18,8 cm  
H3 = 25,2 cm

Beschreibung	Griff 46 mm		Griff 164 mm		Griff 288 mm		Griffleiste	
	Art.-Nr.	EURO	Art.-Nr.	EURO	Art.-Nr.	EURO	Art.-Nr.	EURO
<b>Kommode, 4 Auszüge</b> <span style="float: right;"><b>Höhe: 104 cm</b></span>								
 <ul style="list-style-type: none"> <li>- Front in Bianco-Eiche-NB</li> <li>- Front in weiß</li> <li>- Front in Champagner-Dekor</li> <li>- Front in Kieselgrau-Dekor</li> <li>- Front in Graphit-Dekor</li> <li>- Front in Glas weiß</li> <li>- Front in Glas Champagner</li> <li>- Front in Glas Kieselgrau</li> </ul>	<b>417</b>	686,-	<b>441</b>	686,-	<b>465</b>	686,-	<b>489</b>	719,-
	<b>418</b>	686,-	<b>442</b>	686,-	<b>466</b>	686,-	<b>490</b>	719,-
	<b>419</b>	686,-	<b>443</b>	686,-	<b>467</b>	686,-	<b>491</b>	719,-
	<b>420</b>	686,-	<b>444</b>	686,-	<b>468</b>	686,-	<b>492</b>	719,-
	<b>421</b>	686,-	<b>445</b>	686,-	<b>469</b>	686,-	<b>493</b>	719,-
	<b>422</b>	778,-	<b>446</b>	778,-	<b>470</b>	778,-	<b>494</b>	815,-
	<b>423</b>	778,-	<b>447</b>	778,-	<b>471</b>	778,-	<b>495</b>	815,-
	<b>424</b>	778,-	<b>448</b>	778,-	<b>472</b>	778,-	<b>496</b>	815,-
<b>Kommode, 1 Tür links angeschlagen, dahinter 2 Einlegeböden</b> <span style="float: right;"><b>Höhe: 104 cm</b></span>								
 <ul style="list-style-type: none"> <li>- Front in Bianco-Eiche-NB</li> <li>- Front in weiß</li> <li>- Front in Champagner-Dekor</li> <li>- Front in Kieselgrau-Dekor</li> <li>- Front in Graphit-Dekor</li> <li>- Front in Glas weiß</li> <li>- Front in Glas Champagner</li> <li>- Front in Glas Kieselgrau</li> </ul>	<b>425</b>	471,-	<b>449</b>	471,-	<b>473</b>	471,-		
	<b>426</b>	471,-	<b>450</b>	471,-	<b>474</b>	471,-		
	<b>427</b>	471,-	<b>451</b>	471,-	<b>475</b>	471,-		
	<b>428</b>	471,-	<b>452</b>	471,-	<b>476</b>	471,-		
	<b>429</b>	471,-	<b>453</b>	471,-	<b>477</b>	471,-		
	<b>430</b>	548,-	<b>454</b>	548,-	<b>478</b>	548,-		
	<b>431</b>	548,-	<b>455</b>	548,-	<b>479</b>	548,-		
	<b>432</b>	548,-	<b>456</b>	548,-	<b>480</b>	548,-		
<b>Kommode, 1 Tür rechts angeschlagen, dahinter 2 Einlegeböden</b> <span style="float: right;"><b>Höhe: 104 cm</b></span>								
 <ul style="list-style-type: none"> <li>- Front in Bianco-Eiche-NB</li> <li>- Front in weiß</li> <li>- Front in Champagner-Dekor</li> <li>- Front in Kieselgrau-Dekor</li> <li>- Front in Graphit-Dekor</li> <li>- Front in Glas weiß</li> <li>- Front in Glas Champagner</li> <li>- Front in Glas Kieselgrau</li> </ul>	<b>433</b>	471,-	<b>457</b>	471,-	<b>481</b>	471,-		
	<b>434</b>	471,-	<b>458</b>	471,-	<b>482</b>	471,-		
	<b>435</b>	471,-	<b>459</b>	471,-	<b>483</b>	471,-		
	<b>436</b>	471,-	<b>460</b>	471,-	<b>484</b>	471,-		
	<b>437</b>	471,-	<b>461</b>	471,-	<b>485</b>	471,-		
	<b>438</b>	548,-	<b>462</b>	548,-	<b>486</b>	548,-		
	<b>439</b>	548,-	<b>463</b>	548,-	<b>487</b>	548,-		
	<b>440</b>	548,-	<b>464</b>	548,-	<b>488</b>	548,-		

 **Achtung: Maß Höhe ohne Abdeckplatte mit Gleitfüßen (14 mm)!**

# Interliving Kleiderschrank Serie 1205

## Beimöbel - 4100

### Nachtschränke, Breite 50 cm





höhenverstellbare Gleitfüße in schwarz (14-20 mm einstellbar)

Tiefe: 43 cm

H1 = 12,4 cm

H2 = 18,8 cm

H3 = 25,2 cm

Beschreibung	Griff 46 mm		Griff 164 mm		Griff 288 mm		Griffleiste	
	Art.-Nr.	EURO	Art.-Nr.	EURO	Art.-Nr.	EURO	Art.-Nr.	EURO
<b>Nachtschrank, 2 Auszüge</b> <b>Höhe: 27,2 cm</b>								
 - Front in Bianco-Eiche-NB	<b>497</b>	333,-	<b>529</b>	333,-	<b>561</b>	333,-	<b>593</b>	361,-
- Front in weiß	<b>498</b>	333,-	<b>530</b>	333,-	<b>562</b>	333,-	<b>594</b>	361,-
- Front in Champagner-Dekor	<b>499</b>	333,-	<b>531</b>	333,-	<b>563</b>	333,-	<b>595</b>	361,-
- Front in Kieselgrau-Dekor	<b>500</b>	333,-	<b>532</b>	333,-	<b>564</b>	333,-	<b>596</b>	361,-
- Front in Graphit-Dekor	<b>501</b>	333,-	<b>533</b>	333,-	<b>565</b>	333,-	<b>597</b>	361,-
- Front in Glas weiß	<b>502</b>	372,-	<b>534</b>	372,-	<b>566</b>	372,-	<b>598</b>	398,-
- Front in Glas Champagner	<b>503</b>	372,-	<b>535</b>	372,-	<b>567</b>	372,-	<b>599</b>	398,-
- Front in Glas Kieselgrau	<b>504</b>	372,-	<b>536</b>	372,-	<b>568</b>	372,-	<b>600</b>	398,-
<b>Nachtschrank, 2 Auszüge</b> <b>Höhe: 40 cm</b>								
 - Front in Bianco-Eiche-NB	<b>505</b>	342,-	<b>537</b>	342,-	<b>569</b>	342,-	<b>601</b>	370,-
- Front in weiß	<b>506</b>	342,-	<b>538</b>	342,-	<b>570</b>	342,-	<b>602</b>	370,-
- Front in Champagner-Dekor	<b>507</b>	342,-	<b>539</b>	342,-	<b>571</b>	342,-	<b>603</b>	370,-
- Front in Kieselgrau-Dekor	<b>508</b>	342,-	<b>540</b>	342,-	<b>572</b>	342,-	<b>604</b>	370,-
- Front in Graphit-Dekor	<b>509</b>	342,-	<b>541</b>	342,-	<b>573</b>	342,-	<b>605</b>	370,-
- Front in Glas weiß	<b>510</b>	391,-	<b>542</b>	391,-	<b>574</b>	391,-	<b>606</b>	419,-
- Front in Glas Champagner	<b>511</b>	391,-	<b>543</b>	391,-	<b>575</b>	391,-	<b>607</b>	419,-
- Front in Glas Kieselgrau	<b>512</b>	391,-	<b>544</b>	391,-	<b>576</b>	391,-	<b>608</b>	419,-
<b>Nachtschrank, 2 Auszüge</b> <b>Höhe: 40 cm</b>								
 - Front in Bianco-Eiche-NB	<b>513</b>	342,-	<b>545</b>	342,-	<b>577</b>	342,-	<b>609</b>	370,-
- Front in weiß	<b>514</b>	342,-	<b>546</b>	342,-	<b>578</b>	342,-	<b>610</b>	370,-
- Front in Champagner-Dekor	<b>515</b>	342,-	<b>547</b>	342,-	<b>579</b>	342,-	<b>611</b>	370,-
- Front in Kieselgrau-Dekor	<b>516</b>	342,-	<b>548</b>	342,-	<b>580</b>	342,-	<b>612</b>	370,-
- Front in Graphit-Dekor	<b>517</b>	342,-	<b>549</b>	342,-	<b>581</b>	342,-	<b>613</b>	370,-
- Front in Glas weiß	<b>518</b>	391,-	<b>550</b>	391,-	<b>582</b>	391,-	<b>614</b>	419,-
- Front in Glas Champagner	<b>519</b>	391,-	<b>551</b>	391,-	<b>583</b>	391,-	<b>615</b>	419,-
- Front in Glas Kieselgrau	<b>520</b>	391,-	<b>552</b>	391,-	<b>584</b>	391,-	<b>616</b>	419,-
<b>Nachtschrank, 2 Auszüge</b> <b>Höhe: 46,4 cm</b>								
 - Front in Bianco-Eiche-NB	<b>521</b>	342,-	<b>553</b>	342,-	<b>585</b>	342,-	<b>617</b>	370,-
- Front in weiß	<b>522</b>	342,-	<b>554</b>	342,-	<b>586</b>	342,-	<b>618</b>	370,-
- Front in Champagner-Dekor	<b>523</b>	342,-	<b>555</b>	342,-	<b>587</b>	342,-	<b>619</b>	370,-
- Front in Kieselgrau-Dekor	<b>524</b>	342,-	<b>556</b>	342,-	<b>588</b>	342,-	<b>620</b>	370,-
- Front in Graphit-Dekor	<b>525</b>	342,-	<b>557</b>	342,-	<b>589</b>	342,-	<b>621</b>	370,-
- Front in Glas weiß	<b>526</b>	391,-	<b>558</b>	391,-	<b>590</b>	391,-	<b>622</b>	419,-
- Front in Glas Champagner	<b>527</b>	391,-	<b>559</b>	391,-	<b>591</b>	391,-	<b>623</b>	419,-
- Front in Glas Kieselgrau	<b>528</b>	391,-	<b>560</b>	391,-	<b>592</b>	391,-	<b>624</b>	419,-



**Achtung: Maß Höhe ohne Abdeckplatte mit Gleitfüßen (14 mm)!**

# Interliving Kleiderschrank Serie 1205



## Beimöbel - 4100

### Nachtschränke, Breite 50 cm

höhenverstellbare Gleitfüße in schwarz (14-20 mm einstellbar)

Tiefe: 43 cm

H1 = 12,4 cm  
H2 = 18,8 cm  
H3 = 25,2 cm

Beschreibung	Griff 46 mm		Griff 164 mm		Griff 288 mm		Griffleiste	
	Art.-Nr.	EURO	Art.-Nr.	EURO	Art.-Nr.	EURO	Art.-Nr.	EURO
<b>Nachtschrank, 3 Auszüge</b> <b>Höhe: 52,8 cm</b>								
 H1 - Front in Bianco-Eiche-NB	<b>625</b>	415,-	<b>641</b>	415,-	<b>657</b>	415,-	<b>673</b>	450,-
H2 - Front in weiß	<b>626</b>	415,-	<b>642</b>	415,-	<b>658</b>	415,-	<b>674</b>	450,-
H2 - Front in Champagner-Dekor	<b>627</b>	415,-	<b>643</b>	415,-	<b>659</b>	415,-	<b>675</b>	450,-
- Front in Kieselgrau-Dekor	<b>628</b>	415,-	<b>644</b>	415,-	<b>660</b>	415,-	<b>676</b>	450,-
- Front in Graphit-Dekor	<b>629</b>	415,-	<b>645</b>	415,-	<b>661</b>	415,-	<b>677</b>	450,-
- Front in Glas weiß	<b>630</b>	464,-	<b>646</b>	464,-	<b>662</b>	464,-	<b>678</b>	504,-
- Front in Glas Champagner	<b>631</b>	464,-	<b>647</b>	464,-	<b>663</b>	464,-	<b>679</b>	504,-
- Front in Glas Kieselgrau	<b>632</b>	464,-	<b>648</b>	464,-	<b>664</b>	464,-	<b>680</b>	504,-
<b>Nachtschrank, 3 Auszüge</b> <b>Höhe: 59,2 cm</b>								
 H2 - Front in Bianco-Eiche-NB	<b>633</b>	433,-	<b>649</b>	433,-	<b>665</b>	433,-	<b>681</b>	466,-
H2 - Front in weiß	<b>634</b>	433,-	<b>650</b>	433,-	<b>666</b>	433,-	<b>682</b>	466,-
H2 - Front in Champagner-Dekor	<b>635</b>	433,-	<b>651</b>	433,-	<b>667</b>	433,-	<b>683</b>	466,-
- Front in Kieselgrau-Dekor	<b>636</b>	433,-	<b>652</b>	433,-	<b>668</b>	433,-	<b>684</b>	466,-
- Front in Graphit-Dekor	<b>637</b>	433,-	<b>653</b>	433,-	<b>669</b>	433,-	<b>685</b>	466,-
- Front in Glas weiß	<b>638</b>	485,-	<b>654</b>	485,-	<b>670</b>	485,-	<b>686</b>	518,-
- Front in Glas Champagner	<b>639</b>	485,-	<b>655</b>	485,-	<b>671</b>	485,-	<b>687</b>	518,-
- Front in Glas Kieselgrau	<b>640</b>	485,-	<b>656</b>	485,-	<b>672</b>	485,-	<b>688</b>	518,-



Achtung: Maß Höhe ohne Abdeckplatte mit Gleitfüßen (14 mm)!





## Beimöbel - 4100

### Kommoden, Breite 50 cm

höhenverstellbare Gleitfüße in schwarz (14-20 mm einstellbar)

Tiefe: 43 cm

H1 = 12,4 cm  
H2 = 18,8 cm  
H3 = 25,2 cm

Beschreibung	Griff 46 mm		Griff 164 mm		Griff 288 mm		Griffleiste	
	Art.-Nr.	EURO	Art.-Nr.	EURO	Art.-Nr.	EURO	Art.-Nr.	EURO
<b>Kommode, 3 Auszüge</b> <b>Höhe: 78,4 cm</b>								
 H3 - Front in Bianco-Eiche-NB	<b>689</b>	588,-	<b>721</b>	588,-	<b>753</b>	588,-	<b>785</b>	625,-
H3 - Front in weiß	<b>690</b>	588,-	<b>722</b>	588,-	<b>754</b>	588,-	<b>786</b>	625,-
H3 - Front in Champagner-Dekor	<b>691</b>	588,-	<b>723</b>	588,-	<b>755</b>	588,-	<b>787</b>	625,-
H3 - Front in Kieselgrau-Dekor	<b>692</b>	588,-	<b>724</b>	588,-	<b>756</b>	588,-	<b>788</b>	625,-
- Front in Graphit-Dekor	<b>693</b>	588,-	<b>725</b>	588,-	<b>757</b>	588,-	<b>789</b>	625,-
- Front in Glas weiß	<b>694</b>	677,-	<b>726</b>	677,-	<b>758</b>	677,-	<b>790</b>	712,-
- Front in Glas Champagner	<b>695</b>	677,-	<b>727</b>	677,-	<b>759</b>	677,-	<b>791</b>	712,-
- Front in Glas Kieselgrau	<b>696</b>	677,-	<b>728</b>	677,-	<b>760</b>	677,-	<b>792</b>	712,-
<b>Kommode, 4 Auszüge</b> <b>Höhe: 78,4 cm</b>								
 H2 - Front in Bianco-Eiche-NB	<b>697</b>	646,-	<b>729</b>	646,-	<b>761</b>	646,-	<b>793</b>	707,-
H2 - Front in weiß	<b>698</b>	646,-	<b>730</b>	646,-	<b>762</b>	646,-	<b>794</b>	707,-
H2 - Front in Champagner-Dekor	<b>699</b>	646,-	<b>731</b>	646,-	<b>763</b>	646,-	<b>795</b>	707,-
H2 - Front in Kieselgrau-Dekor	<b>700</b>	646,-	<b>732</b>	646,-	<b>764</b>	646,-	<b>796</b>	707,-
H2 - Front in Graphit-Dekor	<b>701</b>	646,-	<b>733</b>	646,-	<b>765</b>	646,-	<b>797</b>	707,-
- Front in Glas weiß	<b>702</b>	759,-	<b>734</b>	759,-	<b>766</b>	759,-	<b>798</b>	820,-
- Front in Glas Champagner	<b>703</b>	759,-	<b>735</b>	759,-	<b>767</b>	759,-	<b>799</b>	820,-
- Front in Glas Kieselgrau	<b>704</b>	759,-	<b>736</b>	759,-	<b>768</b>	759,-	<b>800</b>	820,-
<b>Kommode, 4 Auszüge</b> <b>Höhe: 91,2 cm</b>								
 H1 - Front in Bianco-Eiche-NB	<b>705</b>	679,-	<b>737</b>	679,-	<b>769</b>	679,-	<b>801</b>	742,-
H3 - Front in weiß	<b>706</b>	679,-	<b>738</b>	679,-	<b>770</b>	679,-	<b>802</b>	742,-
H3 - Front in Champagner-Dekor	<b>707</b>	679,-	<b>739</b>	679,-	<b>771</b>	679,-	<b>803</b>	742,-
H3 - Front in Kieselgrau-Dekor	<b>708</b>	679,-	<b>740</b>	679,-	<b>772</b>	679,-	<b>804</b>	742,-
H3 - Front in Graphit-Dekor	<b>709</b>	679,-	<b>741</b>	679,-	<b>773</b>	679,-	<b>805</b>	742,-
- Front in Glas weiß	<b>710</b>	803,-	<b>742</b>	803,-	<b>774</b>	803,-	<b>806</b>	864,-
- Front in Glas Champagner	<b>711</b>	803,-	<b>743</b>	803,-	<b>775</b>	803,-	<b>807</b>	864,-
- Front in Glas Kieselgrau	<b>712</b>	803,-	<b>744</b>	803,-	<b>776</b>	803,-	<b>808</b>	864,-
<b>Kommode, 4 Auszüge</b> <b>Höhe: 104 cm</b>								
 H3 - Front in Bianco-Eiche-NB	<b>713</b>	714,-	<b>745</b>	714,-	<b>777</b>	714,-	<b>809</b>	775,-
H3 - Front in weiß	<b>714</b>	714,-	<b>746</b>	714,-	<b>778</b>	714,-	<b>810</b>	775,-
H3 - Front in Champagner-Dekor	<b>715</b>	714,-	<b>747</b>	714,-	<b>779</b>	714,-	<b>811</b>	775,-
H3 - Front in Kieselgrau-Dekor	<b>716</b>	714,-	<b>748</b>	714,-	<b>780</b>	714,-	<b>812</b>	775,-
H3 - Front in Graphit-Dekor	<b>717</b>	714,-	<b>749</b>	714,-	<b>781</b>	714,-	<b>813</b>	775,-
- Front in Glas weiß	<b>718</b>	824,-	<b>750</b>	824,-	<b>782</b>	824,-	<b>814</b>	888,-
- Front in Glas Champagner	<b>719</b>	824,-	<b>751</b>	824,-	<b>783</b>	824,-	<b>815</b>	888,-
- Front in Glas Kieselgrau	<b>720</b>	824,-	<b>752</b>	824,-	<b>784</b>	824,-	<b>816</b>	888,-



**Achtung: Maß Höhe ohne Abdeckplatte mit Gleitfüßen (14 mm)!**

# Interliving Kleiderschrank Serie 1205

## Beimöbel - 4100

### Nachtschränke, Breite 60 cm





höhenverstellbare Gleitfüße in schwarz (14-20 mm einstellbar)

Tiefe: 43 cm

H1 = 12,4 cm

H2 = 18,8 cm

H3 = 25,2 cm

Beschreibung	Griff 46 mm		Griff 164 mm		Griff 288 mm		Griffleiste	
	Art.-Nr.	EURO	Art.-Nr.	EURO	Art.-Nr.	EURO	Art.-Nr.	EURO
<b>Nachtschrank, 2 Auszüge</b> <b>Höhe: 27,2 cm</b>								
 H1	- Front in Bianco-Eiche-NB	<b>817</b> 351,-	<b>849</b> 351,-	<b>881</b> 351,-	<b>913</b> 384,-			
H1	- Front in weiß	<b>818</b> 351,-	<b>850</b> 351,-	<b>882</b> 351,-	<b>914</b> 384,-			
	- Front in Champagner-Dekor	<b>819</b> 351,-	<b>851</b> 351,-	<b>883</b> 351,-	<b>915</b> 384,-			
	- Front in Kieselgrau-Dekor	<b>820</b> 351,-	<b>852</b> 351,-	<b>884</b> 351,-	<b>916</b> 384,-			
	- Front in Graphit-Dekor	<b>821</b> 351,-	<b>853</b> 351,-	<b>885</b> 351,-	<b>917</b> 384,-			
	- Front in Glas weiß	<b>822</b> 393,-	<b>854</b> 393,-	<b>886</b> 393,-	<b>918</b> 426,-			
	- Front in Glas Champagner	<b>823</b> 393,-	<b>855</b> 393,-	<b>887</b> 393,-	<b>919</b> 426,-			
	- Front in Glas Kieselgrau	<b>824</b> 393,-	<b>856</b> 393,-	<b>888</b> 393,-	<b>920</b> 426,-			
<b>Nachtschrank, 2 Auszüge</b> <b>Höhe: 40 cm</b>								
 H2	- Front in Bianco-Eiche-NB	<b>825</b> 361,-	<b>857</b> 361,-	<b>889</b> 361,-	<b>921</b> 393,-			
H2	- Front in weiß	<b>826</b> 361,-	<b>858</b> 361,-	<b>890</b> 361,-	<b>922</b> 393,-			
	- Front in Champagner-Dekor	<b>827</b> 361,-	<b>859</b> 361,-	<b>891</b> 361,-	<b>923</b> 393,-			
	- Front in Kieselgrau-Dekor	<b>828</b> 361,-	<b>860</b> 361,-	<b>892</b> 361,-	<b>924</b> 393,-			
	- Front in Graphit-Dekor	<b>829</b> 361,-	<b>861</b> 361,-	<b>893</b> 361,-	<b>925</b> 393,-			
	- Front in Glas weiß	<b>830</b> 400,-	<b>862</b> 400,-	<b>894</b> 400,-	<b>926</b> 445,-			
	- Front in Glas Champagner	<b>831</b> 400,-	<b>863</b> 400,-	<b>895</b> 400,-	<b>927</b> 445,-			
	- Front in Glas Kieselgrau	<b>832</b> 400,-	<b>864</b> 400,-	<b>896</b> 400,-	<b>928</b> 445,-			
<b>Nachtschrank, 2 Auszüge</b> <b>Höhe: 40 cm</b>								
 H1	- Front in Bianco-Eiche-NB	<b>833</b> 361,-	<b>865</b> 361,-	<b>897</b> 361,-	<b>929</b> 393,-			
H3	- Front in weiß	<b>834</b> 361,-	<b>866</b> 361,-	<b>898</b> 361,-	<b>930</b> 393,-			
	- Front in Champagner-Dekor	<b>835</b> 361,-	<b>867</b> 361,-	<b>899</b> 361,-	<b>931</b> 393,-			
	- Front in Kieselgrau-Dekor	<b>836</b> 361,-	<b>868</b> 361,-	<b>900</b> 361,-	<b>932</b> 393,-			
	- Front in Graphit-Dekor	<b>837</b> 361,-	<b>869</b> 361,-	<b>901</b> 361,-	<b>933</b> 393,-			
	- Front in Glas weiß	<b>838</b> 400,-	<b>870</b> 400,-	<b>902</b> 400,-	<b>934</b> 445,-			
	- Front in Glas Champagner	<b>839</b> 400,-	<b>871</b> 400,-	<b>903</b> 400,-	<b>935</b> 445,-			
	- Front in Glas Kieselgrau	<b>840</b> 400,-	<b>872</b> 400,-	<b>904</b> 400,-	<b>936</b> 445,-			
<b>Nachtschrank, 2 Auszüge</b> <b>Höhe: 46,4 cm</b>								
 H2	- Front in Bianco-Eiche-NB	<b>841</b> 361,-	<b>873</b> 361,-	<b>905</b> 361,-	<b>937</b> 393,-			
H3	- Front in weiß	<b>842</b> 361,-	<b>874</b> 361,-	<b>906</b> 361,-	<b>938</b> 393,-			
	- Front in Champagner-Dekor	<b>843</b> 361,-	<b>875</b> 361,-	<b>907</b> 361,-	<b>939</b> 393,-			
	- Front in Kieselgrau-Dekor	<b>844</b> 361,-	<b>876</b> 361,-	<b>908</b> 361,-	<b>940</b> 393,-			
	- Front in Graphit-Dekor	<b>845</b> 361,-	<b>877</b> 361,-	<b>909</b> 361,-	<b>941</b> 393,-			
	- Front in Glas weiß	<b>846</b> 400,-	<b>878</b> 400,-	<b>910</b> 400,-	<b>942</b> 445,-			
	- Front in Glas Champagner	<b>847</b> 400,-	<b>879</b> 400,-	<b>911</b> 400,-	<b>943</b> 445,-			
	- Front in Glas Kieselgrau	<b>848</b> 400,-	<b>880</b> 400,-	<b>912</b> 400,-	<b>944</b> 445,-			



**Achtung: Maß Höhe ohne Abdeckplatte mit Gleitfüßen (14 mm)!**

## Beimöbel - 4100

### Nachtschränke, Breite 60 cm




höhenverstellbare Gleitfüße in schwarz (14-20 mm einstellbar)

Tiefe: 43 cm

H1 = 12,4 cm

H2 = 18,8 cm

H3 = 25,2 cm

Beschreibung	Griff 46 mm		Griff 164 mm		Griff 288 mm		Griffleiste	
	Art.-Nr.	EURO	Art.-Nr.	EURO	Art.-Nr.	EURO	Art.-Nr.	EURO
<b>Nachtschrank, 1 Auszug schwebend</b> <b>Höhe: 48,6 cm</b> <b>Tiefe: 45 cm</b>								
 <ul style="list-style-type: none"> <li>- Front in Bianco-Eiche-NB <b>945</b> 279,- <b>979</b> 279,- <b>A04</b> 279,- <b>A28</b> 300,-</li> <li>- Front in weiß <b>946</b> 279,- <b>980</b> 279,- <b>A05</b> 279,- <b>A29</b> 300,-</li> <li>- Front in Champagner-Dekor <b>947</b> 279,- <b>981</b> 279,- <b>A06</b> 279,- <b>A30</b> 300,-</li> <li>- Front in Kieselgrau-Dekor <b>958</b> 279,- <b>982</b> 279,- <b>A07</b> 279,- <b>A31</b> 300,-</li> <li>- Front in Graphit-Dekor <b>959</b> 279,- <b>983</b> 279,- <b>A08</b> 279,- <b>A32</b> 300,-</li> <li>- Front in Glas weiß <b>960</b> 309,- <b>984</b> 309,- <b>A09</b> 309,- <b>A33</b> 321,-</li> <li>- Front in Glas Champagner <b>961</b> 309,- <b>985</b> 309,- <b>A10</b> 309,- <b>A34</b> 321,-</li> <li>- Front in Glas Kieselgrau <b>962</b> 309,- <b>986</b> 309,- <b>A11</b> 309,- <b>A35</b> 321,-</li> </ul>								
<b>Nachtschrank, 3 Auszüge</b> <b>Höhe: 52,8 cm</b>								
 <ul style="list-style-type: none"> <li>- Front in Bianco-Eiche-NB <b>963</b> 415,- <b>987</b> 415,- <b>A12</b> 415,- <b>A36</b> 459,-</li> <li>- Front in weiß <b>964</b> 415,- <b>988</b> 415,- <b>A13</b> 415,- <b>A37</b> 459,-</li> <li>- Front in Champagner-Dekor <b>965</b> 415,- <b>989</b> 415,- <b>A14</b> 415,- <b>A38</b> 459,-</li> <li>- Front in Kieselgrau-Dekor <b>966</b> 415,- <b>990</b> 415,- <b>A15</b> 415,- <b>A39</b> 459,-</li> <li>- Front in Graphit-Dekor <b>967</b> 415,- <b>991</b> 415,- <b>A16</b> 415,- <b>A40</b> 459,-</li> <li>- Front in Glas weiß <b>968</b> 471,- <b>992</b> 471,- <b>A17</b> 471,- <b>A41</b> 518,-</li> <li>- Front in Glas Champagner <b>969</b> 471,- <b>993</b> 471,- <b>A18</b> 471,- <b>A42</b> 518,-</li> <li>- Front in Glas Kieselgrau <b>970</b> 471,- <b>994</b> 471,- <b>A19</b> 471,- <b>A43</b> 518,-</li> </ul>								
<b>Nachtschrank, 3 Auszüge</b> <b>Höhe: 59,2 cm</b>								
 <ul style="list-style-type: none"> <li>- Front in Bianco-Eiche-NB <b>971</b> 426,- <b>995</b> 426,- <b>A20</b> 426,- <b>A44</b> 473,-</li> <li>- Front in weiß <b>972</b> 426,- <b>996</b> 426,- <b>A21</b> 426,- <b>A45</b> 473,-</li> <li>- Front in Champagner-Dekor <b>973</b> 426,- <b>997</b> 426,- <b>A22</b> 426,- <b>A46</b> 473,-</li> <li>- Front in Kieselgrau-Dekor <b>974</b> 426,- <b>998</b> 426,- <b>A23</b> 426,- <b>A47</b> 473,-</li> <li>- Front in Graphit-Dekor <b>975</b> 426,- <b>999</b> 426,- <b>A24</b> 426,- <b>A48</b> 473,-</li> <li>- Front in Glas weiß <b>976</b> 478,- <b>A01</b> 478,- <b>A25</b> 478,- <b>A49</b> 522,-</li> <li>- Front in Glas Champagner <b>977</b> 478,- <b>A02</b> 478,- <b>A26</b> 478,- <b>A50</b> 522,-</li> <li>- Front in Glas Kieselgrau <b>978</b> 478,- <b>A03</b> 478,- <b>A27</b> 478,- <b>A51</b> 522,-</li> </ul>								



Achtung: Maß Höhe ohne Abdeckplatte mit Gleitfüßen (14 mm)!

# Interliving Kleiderschrank Serie 1205

## Beimöbel - 4100

### Kommoden, Breite 60 cm





höhenverstellbare Gleitfüße in schwarz (14-20 mm einstellbar)

Tiefe: 43 cm

H1 = 12,4 cm

H2 = 18,8 cm

H3 = 25,2 cm

Beschreibung	Griff 46 mm		Griff 164 mm		Griff 288 mm		Griffleiste	
	Art.-Nr.	EURO	Art.-Nr.	EURO	Art.-Nr.	EURO	Art.-Nr.	EURO
<b>Kommode, 3 Auszüge</b> <span style="float: right;"><b>Höhe: 78,4 cm</b></span>								
 <span style="font-size: small;">H3</span>	- Front in Bianco-Eiche-NB	<b>A52</b> 623,-	<b>A84</b> 623,-	<b>B17</b> 623,-	<b>B49</b> 672,-			
<span style="font-size: small;">H3</span>	- Front in weiß	<b>A53</b> 623,-	<b>A85</b> 623,-	<b>B18</b> 623,-	<b>B50</b> 672,-			
<span style="font-size: small;">H3</span>	- Front in Champagner-Dekor	<b>A54</b> 623,-	<b>A86</b> 623,-	<b>B19</b> 623,-	<b>B51</b> 672,-			
	- Front in Kieselgrau-Dekor	<b>A55</b> 623,-	<b>A87</b> 623,-	<b>B20</b> 623,-	<b>B52</b> 672,-			
	- Front in Graphit-Dekor	<b>A56</b> 623,-	<b>A88</b> 623,-	<b>B21</b> 623,-	<b>B53</b> 672,-			
	- Front in Glas weiß	<b>A57</b> 714,-	<b>A89</b> 714,-	<b>B22</b> 714,-	<b>B54</b> 773,-			
	- Front in Glas Champagner	<b>A58</b> 714,-	<b>A90</b> 714,-	<b>B23</b> 714,-	<b>B55</b> 773,-			
	- Front in Glas Kieselgrau	<b>A59</b> 714,-	<b>A91</b> 714,-	<b>B24</b> 714,-	<b>B56</b> 773,-			
<b>Kommode, 4 Auszüge</b> <span style="float: right;"><b>Höhe: 78,4 cm</b></span>								
 <span style="font-size: small;">H2</span>	- Front in Bianco-Eiche-NB	<b>A60</b> 670,-	<b>A92</b> 670,-	<b>B25</b> 670,-	<b>B57</b> 745,-			
<span style="font-size: small;">H2</span>	- Front in weiß	<b>A61</b> 670,-	<b>A93</b> 670,-	<b>B26</b> 670,-	<b>B58</b> 745,-			
<span style="font-size: small;">H2</span>	- Front in Champagner-Dekor	<b>A62</b> 670,-	<b>A94</b> 670,-	<b>B27</b> 670,-	<b>B59</b> 745,-			
<span style="font-size: small;">H2</span>	- Front in Kieselgrau-Dekor	<b>A63</b> 670,-	<b>A95</b> 670,-	<b>B28</b> 670,-	<b>B60</b> 745,-			
	- Front in Graphit-Dekor	<b>A64</b> 670,-	<b>A96</b> 670,-	<b>B29</b> 670,-	<b>B61</b> 745,-			
	- Front in Glas weiß	<b>A65</b> 778,-	<b>A97</b> 778,-	<b>B30</b> 778,-	<b>B62</b> 857,-			
	- Front in Glas Champagner	<b>A66</b> 778,-	<b>A98</b> 778,-	<b>B31</b> 778,-	<b>B63</b> 857,-			
	- Front in Glas Kieselgrau	<b>A67</b> 778,-	<b>A99</b> 778,-	<b>B32</b> 778,-	<b>B64</b> 857,-			
<b>Kommode, 1 Tür links ang., dahinter 1 Einlegeboden</b> <span style="float: right;"><b>Höhe: 78,4 cm</b></span>								
 <span style="font-size: small;">H2</span>	- Front in Bianco-Eiche-NB	<b>A68</b> 471,-	<b>B01</b> 471,-	<b>B33</b> 471,-				
	- Front in weiß	<b>A69</b> 471,-	<b>B02</b> 471,-	<b>B34</b> 471,-				
	- Front in Champagner-Dekor	<b>A70</b> 471,-	<b>B03</b> 471,-	<b>B35</b> 471,-				
	- Front in Kieselgrau-Dekor	<b>A71</b> 471,-	<b>B04</b> 471,-	<b>B36</b> 471,-				
	- Front in Graphit-Dekor	<b>A72</b> 471,-	<b>B05</b> 471,-	<b>B37</b> 471,-				
	- Front in Glas weiß	<b>A73</b> 543,-	<b>B06</b> 543,-	<b>B38</b> 543,-				
	- Front in Glas Champagner	<b>A74</b> 543,-	<b>B07</b> 543,-	<b>B39</b> 543,-				
	- Front in Glas Kieselgrau	<b>A75</b> 543,-	<b>B08</b> 543,-	<b>B40</b> 543,-				
<b>Kommode, 1 Tür rechts ang., dahinter 1 Einlegeboden</b> <span style="float: right;"><b>Höhe: 78,4 cm</b></span>								
 <span style="font-size: small;">H2</span>	- Front in Bianco-Eiche-NB	<b>A76</b> 471,-	<b>B09</b> 471,-	<b>B41</b> 471,-				
	- Front in weiß	<b>A77</b> 471,-	<b>B10</b> 471,-	<b>B42</b> 471,-				
	- Front in Champagner-Dekor	<b>A78</b> 471,-	<b>B11</b> 471,-	<b>B43</b> 471,-				
	- Front in Kieselgrau-Dekor	<b>A79</b> 471,-	<b>B12</b> 471,-	<b>B44</b> 471,-				
	- Front in Graphit-Dekor	<b>A80</b> 471,-	<b>B13</b> 471,-	<b>B45</b> 471,-				
	- Front in Glas weiß	<b>A81</b> 543,-	<b>B14</b> 543,-	<b>B46</b> 543,-				
	- Front in Glas Champagner	<b>A82</b> 543,-	<b>B15</b> 543,-	<b>B47</b> 543,-				
	- Front in Glas Kieselgrau	<b>A83</b> 543,-	<b>B16</b> 543,-	<b>B48</b> 543,-				



**Achtung: Maß Höhe ohne Abdeckplatte mit Gleitfüßen (14 mm)!**

# Interliving Kleiderschrank Serie 1205






## Beimöbel - 4100

### Kommoden, Breite 60 cm

höhenverstellbare Gleitfüße in schwarz (14-20 mm einstellbar)

Tiefe: 43 cm

H1 = 12,4 cm  
H2 = 18,8 cm  
H3 = 25,2 cm

Beschreibung	Griff 46 mm		Griff 164 mm		Griff 288 mm		Griffleiste	
	Art.-Nr.	EURO	Art.-Nr.	EURO	Art.-Nr.	EURO	Art.-Nr.	EURO
<b>Kommode, 4 Auszüge</b> <span style="float: right;"><b>Höhe: 91,2 cm</b></span>								
 <ul style="list-style-type: none"> <li>- Front in Bianco-Eiche-NB</li> <li>- Front in weiß</li> <li>- Front in Champagner-Dekor</li> <li>- Front in Kieselgrau-Dekor</li> <li>- Front in Graphit-Dekor</li> <li>- Front in Glas weiß</li> <li>- Front in Glas Champagner</li> <li>- Front in Glas Kieselgrau</li> </ul>	<b>B65</b>	719,-	<b>B89</b>	719,-	<b>C14</b>	719,-	<b>C38</b>	796,-
	<b>B66</b>	719,-	<b>B90</b>	719,-	<b>C15</b>	719,-	<b>C39</b>	796,-
	<b>B67</b>	719,-	<b>B91</b>	719,-	<b>C16</b>	719,-	<b>C40</b>	796,-
	<b>B68</b>	719,-	<b>B92</b>	719,-	<b>C17</b>	719,-	<b>C41</b>	796,-
	<b>B69</b>	719,-	<b>B93</b>	719,-	<b>C18</b>	719,-	<b>C42</b>	796,-
	<b>B70</b>	848,-	<b>B94</b>	848,-	<b>C19</b>	848,-	<b>C43</b>	923,-
	<b>B71</b>	848,-	<b>B95</b>	848,-	<b>C20</b>	848,-	<b>C44</b>	923,-
	<b>B72</b>	848,-	<b>B96</b>	848,-	<b>C21</b>	848,-	<b>C45</b>	923,-
<b>Kommode, 1 Tür links ang., dahinter 1 Einlegeboden, darüber 1 Auszug</b> <span style="float: right;"><b>Höhe: 91,2 cm</b></span>								
 <ul style="list-style-type: none"> <li>- Front in Bianco-Eiche-NB</li> <li>- Front in weiß</li> <li>- Front in Champagner-Dekor</li> <li>- Front in Kieselgrau-Dekor</li> <li>- Front in Graphit-Dekor</li> <li>- Front in Glas weiß</li> <li>- Front in Glas Champagner</li> <li>- Front in Glas Kieselgrau</li> </ul>	<b>B73</b>	564,-	<b>B97</b>	564,-	<b>C22</b>	564,-		
	<b>B74</b>	564,-	<b>B98</b>	564,-	<b>C23</b>	564,-		
	<b>B75</b>	564,-	<b>B99</b>	564,-	<b>C24</b>	564,-		
	<b>B76</b>	564,-	<b>C01</b>	564,-	<b>C25</b>	564,-		
	<b>B77</b>	564,-	<b>C02</b>	564,-	<b>C26</b>	564,-		
	<b>B78</b>	660,-	<b>C03</b>	660,-	<b>C27</b>	660,-		
	<b>B79</b>	660,-	<b>C04</b>	660,-	<b>C28</b>	660,-		
	<b>B80</b>	660,-	<b>C05</b>	660,-	<b>C29</b>	660,-		
<b>Kommode, 1 Tür rechts ang., dahinter 1 Einlegeboden, darüber 1 Auszug</b> <span style="float: right;"><b>Höhe: 91,2 cm</b></span>								
 <ul style="list-style-type: none"> <li>- Front in Bianco-Eiche-NB</li> <li>- Front in weiß</li> <li>- Front in Champagner-Dekor</li> <li>- Front in Kieselgrau-Dekor</li> <li>- Front in Graphit-Dekor</li> <li>- Front in Glas weiß</li> <li>- Front in Glas Champagner</li> <li>- Front in Glas Kieselgrau</li> </ul>	<b>B81</b>	564,-	<b>C06</b>	564,-	<b>C30</b>	564,-		
	<b>B82</b>	564,-	<b>C07</b>	564,-	<b>C31</b>	564,-		
	<b>B83</b>	564,-	<b>C08</b>	564,-	<b>C32</b>	564,-		
	<b>B84</b>	564,-	<b>C09</b>	564,-	<b>C33</b>	564,-		
	<b>B85</b>	564,-	<b>C10</b>	564,-	<b>C34</b>	564,-		
	<b>B86</b>	660,-	<b>C11</b>	660,-	<b>C35</b>	660,-		
	<b>B87</b>	660,-	<b>C12</b>	660,-	<b>C36</b>	660,-		
	<b>B88</b>	660,-	<b>C13</b>	660,-	<b>C37</b>	660,-		

 **Achtung: Maß Höhe ohne Abdeckplatte mit Gleitfüßen (14 mm)!**

# Interliving Kleiderschrank Serie 1205






## Beimöbel - 4100

### Kommoden, Breite 60 cm

höhenverstellbare Gleitfüße in schwarz (14-20 mm einstellbar)

Tiefe: 43 cm

H1 = 12,4 cm  
H2 = 18,8 cm  
H3 = 25,2 cm

Beschreibung	Griff 46 mm		Griff 164 mm		Griff 288 mm		Griffleiste		
	Art.-Nr.	EURO	Art.-Nr.	EURO	Art.-Nr.	EURO	Art.-Nr.	EURO	
<b>Kommode, 4 Auszüge</b> <span style="float: right;"><b>Höhe: 104 cm</b></span>									
 <ul style="list-style-type: none"> <li>- Front in Bianco-Eiche-NB</li> <li>- Front in weiß</li> <li>- Front in Champagner-Dekor</li> <li>- Front in Kieselgrau-Dekor</li> <li>- Front in Graphit-Dekor</li> <li>- Front in Glas weiß</li> <li>- Front in Glas Champagner</li> <li>- Front in Glas Kieselgrau</li> </ul>	<b>C46</b>	742,-	<b>C70</b>	742,-	<b>C94</b>	742,-	<b>F19</b>	815,-	
	<b>C47</b>	742,-	<b>C71</b>	742,-	<b>C95</b>	742,-	<b>F20</b>	815,-	
	<b>C48</b>	742,-	<b>C72</b>	742,-	<b>C96</b>	742,-	<b>F21</b>	815,-	
	<b>C49</b>	742,-	<b>C73</b>	742,-	<b>C97</b>	742,-	<b>F22</b>	815,-	
	<b>C50</b>	742,-	<b>C74</b>	742,-	<b>C98</b>	742,-	<b>F23</b>	815,-	
	<b>C51</b>	869,-	<b>C75</b>	869,-	<b>C99</b>	869,-	<b>F24</b>	944,-	
	<b>C52</b>	869,-	<b>C76</b>	869,-	<b>F01</b>	869,-	<b>F25</b>	944,-	
	<b>C53</b>	869,-	<b>C77</b>	869,-	<b>F02</b>	869,-	<b>F26</b>	944,-	
<b>Kommode, 1 Tür links angeschlagen, dahinter 2 Einlegeböden</b> <span style="float: right;"><b>Höhe: 104 cm</b></span>									
 <ul style="list-style-type: none"> <li>- Front in Bianco-Eiche-NB</li> <li>- Front in weiß</li> <li>- Front in Champagner-Dekor</li> <li>- Front in Kieselgrau-Dekor</li> <li>- Front in Graphit-Dekor</li> <li>- Front in Glas weiß</li> <li>- Front in Glas Champagner</li> <li>- Front in Glas Kieselgrau</li> </ul>	<b>C54</b>	546,-	<b>C78</b>	546,-	<b>F03</b>	546,-			
	<b>C55</b>	546,-	<b>C79</b>	546,-	<b>F04</b>	546,-			
	<b>C56</b>	546,-	<b>C80</b>	546,-	<b>F05</b>	546,-			
	<b>C57</b>	546,-	<b>C81</b>	546,-	<b>F06</b>	546,-			
	<b>C58</b>	546,-	<b>C82</b>	546,-	<b>F07</b>	546,-			
	<b>C59</b>	635,-	<b>C83</b>	635,-	<b>F08</b>	635,-			
	<b>C60</b>	635,-	<b>C84</b>	635,-	<b>F09</b>	635,-			
	<b>C61</b>	635,-	<b>C85</b>	635,-	<b>F10</b>	635,-			
	<b>Kommode, 1 Tür rechts angeschlagen, dahinter 2 Einlegeböden</b> <span style="float: right;"><b>Höhe: 104 cm</b></span>								
	 <ul style="list-style-type: none"> <li>- Front in Bianco-Eiche-NB</li> <li>- Front in weiß</li> <li>- Front in Champagner-Dekor</li> <li>- Front in Kieselgrau-Dekor</li> <li>- Front in Graphit-Dekor</li> <li>- Front in Glas weiß</li> <li>- Front in Glas Champagner</li> <li>- Front in Glas Kieselgrau</li> </ul>	<b>C62</b>	546,-	<b>C86</b>	546,-	<b>F11</b>		546,-	
<b>C63</b>		546,-	<b>C87</b>	546,-	<b>F12</b>	546,-			
<b>C64</b>		546,-	<b>C88</b>	546,-	<b>F13</b>	546,-			
<b>C65</b>		546,-	<b>C89</b>	546,-	<b>F14</b>	546,-			
<b>C66</b>		546,-	<b>C90</b>	546,-	<b>F15</b>	546,-			
<b>C67</b>		635,-	<b>C91</b>	635,-	<b>F16</b>	635,-			
<b>C68</b>		635,-	<b>C92</b>	635,-	<b>F17</b>	635,-			
<b>C69</b>		635,-	<b>C93</b>	635,-	<b>F18</b>	635,-			

 **Achtung: Maß Höhe ohne Abdeckplatte mit Gleitfüßen (14 mm)!**







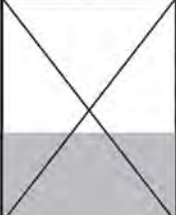

## Beimöbel - 4100

### Kommoden, Breite 80 cm

höhenverstellbare Gleitfüße in schwarz (14-20 mm einstellbar)

Tiefe: 43 cm

H1 = 12,4 cm  
H2 = 18,8 cm  
H3 = 25,2 cm

Beschreibung	Griff 46 mm		Griff 164 mm		Griff 288 mm		Griffleiste	
	Art.-Nr.	EURO	Art.-Nr.	EURO	Art.-Nr.	EURO	Art.-Nr.	EURO
<b>Kommode, 3 Auszüge</b> <span style="float:right">Höhe: 78,4 cm</span>								
 H3 - Front in Bianco-Eiche-NB	<b>F27</b>	686,-	<b>F59</b>	686,-	<b>F91</b>	686,-	<b>G24</b>	782,-
H3 - Front in weiß	<b>F28</b>	686,-	<b>F60</b>	686,-	<b>F92</b>	686,-	<b>G25</b>	782,-
H3 - Front in Champagner-Dekor	<b>F29</b>	686,-	<b>F61</b>	686,-	<b>F93</b>	686,-	<b>G26</b>	782,-
- Front in Kieselgrau-Dekor	<b>F30</b>	686,-	<b>F62</b>	686,-	<b>F94</b>	686,-	<b>G27</b>	782,-
- Front in Graphit-Dekor	<b>F31</b>	686,-	<b>F63</b>	686,-	<b>F95</b>	686,-	<b>G28</b>	782,-
- Front in Glas weiß	<b>F32</b>	789,-	<b>F64</b>	789,-	<b>F96</b>	789,-	<b>G29</b>	888,-
- Front in Glas Champagner	<b>F33</b>	789,-	<b>F65</b>	789,-	<b>F97</b>	789,-	<b>G30</b>	888,-
- Front in Glas Kieselgrau	<b>F34</b>	789,-	<b>F66</b>	789,-	<b>F98</b>	789,-	<b>G31</b>	888,-
<b>Kommode, 4 Auszüge</b> <span style="float:right">Höhe: 78,4 cm</span>								
 H2 - Front in Bianco-Eiche-NB	<b>F35</b>	726,-	<b>F67</b>	726,-	<b>F99</b>	726,-	<b>G32</b>	845,-
H2 - Front in weiß	<b>F36</b>	726,-	<b>F68</b>	726,-	<b>G01</b>	726,-	<b>G33</b>	845,-
H2 - Front in Champagner-Dekor	<b>F37</b>	726,-	<b>F69</b>	726,-	<b>G02</b>	726,-	<b>G34</b>	845,-
H2 - Front in Kieselgrau-Dekor	<b>F38</b>	726,-	<b>F70</b>	726,-	<b>G03</b>	726,-	<b>G35</b>	845,-
- Front in Graphit-Dekor	<b>F39</b>	726,-	<b>F71</b>	726,-	<b>G04</b>	726,-	<b>G36</b>	845,-
- Front in Glas weiß	<b>F40</b>	869,-	<b>F72</b>	869,-	<b>G05</b>	869,-	<b>G37</b>	986,-
- Front in Glas Champagner	<b>F41</b>	869,-	<b>F73</b>	869,-	<b>G06</b>	869,-	<b>G38</b>	986,-
- Front in Glas Kieselgrau	<b>F42</b>	869,-	<b>F74</b>	869,-	<b>G07</b>	869,-	<b>G39</b>	986,-
<b>Kommode, 1 Tür links ang., dahinter 1 Einlegeboden, 3 Auszüge rechts</b> <span style="float:right">Höhe: 78,4 cm</span>								
 H3 - Front in Bianco-Eiche-NB	<b>F43</b>	965,-	<b>F75</b>	965,-	<b>G08</b>	965,-		
H3 - Front in weiß	<b>F44</b>	965,-	<b>F76</b>	965,-	<b>G09</b>	965,-		
H3 - Front in Champagner-Dekor	<b>F45</b>	965,-	<b>F77</b>	965,-	<b>G10</b>	965,-		
H3 - Front in Kieselgrau-Dekor	<b>F46</b>	965,-	<b>F78</b>	965,-	<b>G11</b>	965,-		
- Front in Graphit-Dekor	<b>F47</b>	965,-	<b>F79</b>	965,-	<b>G12</b>	965,-		
- Front in Glas weiß	<b>F48</b>	1.115,-	<b>F80</b>	1.115,-	<b>G13</b>	1.115,-		
- Front in Glas Champagner	<b>F49</b>	1.115,-	<b>F81</b>	1.115,-	<b>G14</b>	1.115,-		
- Front in Glas Kieselgrau	<b>F50</b>	1.115,-	<b>F82</b>	1.115,-	<b>G15</b>	1.115,-		
								
<b>Kommode, 1 Tür rechts ang., dahinter 1 Einlegeboden, 3 Auszüge links</b> <span style="float:right">Höhe: 78,4 cm</span>								
 H3 - Front in Bianco-Eiche-NB	<b>F51</b>	965,-	<b>F83</b>	965,-	<b>G16</b>	965,-		
H3 - Front in weiß	<b>F52</b>	965,-	<b>F84</b>	965,-	<b>G17</b>	965,-		
H3 - Front in Champagner-Dekor	<b>F53</b>	965,-	<b>F85</b>	965,-	<b>G18</b>	965,-		
H3 - Front in Kieselgrau-Dekor	<b>F54</b>	965,-	<b>F86</b>	965,-	<b>G19</b>	965,-		
- Front in Graphit-Dekor	<b>F55</b>	965,-	<b>F87</b>	965,-	<b>G20</b>	965,-		
- Front in Glas weiß	<b>F56</b>	1.115,-	<b>F88</b>	1.115,-	<b>G21</b>	1.115,-		
- Front in Glas Champagner	<b>F57</b>	1.115,-	<b>F89</b>	1.115,-	<b>G22</b>	1.115,-		
- Front in Glas Kieselgrau	<b>F58</b>	1.115,-	<b>F90</b>	1.115,-	<b>G23</b>	1.115,-		
								

 **Achtung: Maß Höhe ohne Abdeckplatte mit Gleitfüßen (14 mm)!**

## Beimöbel - 4100

### Kommoden, Breite 80 cm

höhenverstellbare Gleitfüße in schwarz (14-20 mm einstellbar)

Tiefe: 43 cm

H1 = 12,4 cm  
H2 = 18,8 cm  
H3 = 25,2 cm

Beschreibung	Griff 46 mm		Griff 164 mm		Griff 288 mm		Griffleiste	
	Art.-Nr.	EURO	Art.-Nr.	EURO	Art.-Nr.	EURO	Art.-Nr.	EURO
<b>Kommode, 1 Tür links ang., Höhe: 78,4 cm</b> dahinter 1 Einlegeboden, 4 Auszüge rechts								
<ul style="list-style-type: none"> <li>- Front in Bianco-Eiche-NB</li> <li>- Front in weiß</li> <li>- Front in Champagner-Dekor</li> <li>- Front in Kieselgrau-Dekor</li> <li>- Front in Graphit-Dekor</li> <li>- Front in Glas weiß</li> <li>- Front in Glas Champagner</li> <li>- Front in Glas Kieselgrau</li> </ul>	<b>G40</b>	1.040,-	<b>G64</b>	1.040,-	<b>G88</b>	1.040,-	X	
	<b>G41</b>	1.040,-	<b>G65</b>	1.040,-	<b>G89</b>	1.040,-		
	<b>G42</b>	1.040,-	<b>G66</b>	1.040,-	<b>G90</b>	1.040,-		
	<b>G43</b>	1.040,-	<b>G67</b>	1.040,-	<b>G91</b>	1.040,-		
	<b>G44</b>	1.040,-	<b>G68</b>	1.040,-	<b>G92</b>	1.040,-		
	<b>G45</b>	1.201,-	<b>G69</b>	1.201,-	<b>G93</b>	1.201,-		
	<b>G46</b>	1.201,-	<b>G70</b>	1.201,-	<b>G94</b>	1.201,-		
	<b>G47</b>	1.201,-	<b>G71</b>	1.201,-	<b>G95</b>	1.201,-		
<b>Kommode, 1 Tür rechts ang., Höhe: 78,4 cm</b> dahinter 1 Einlegeboden, 4 Auszüge links								
<ul style="list-style-type: none"> <li>- Front in Bianco-Eiche-NB</li> <li>- Front in weiß</li> <li>- Front in Champagner-Dekor</li> <li>- Front in Kieselgrau-Dekor</li> <li>- Front in Graphit-Dekor</li> <li>- Front in Glas weiß</li> <li>- Front in Glas Champagner</li> <li>- Front in Glas Kieselgrau</li> </ul>	<b>G48</b>	1.040,-	<b>G72</b>	1.040,-	<b>G96</b>	1.040,-	X	
	<b>G49</b>	1.040,-	<b>G73</b>	1.040,-	<b>G97</b>	1.040,-		
	<b>G50</b>	1.040,-	<b>G74</b>	1.040,-	<b>G98</b>	1.040,-		
	<b>G51</b>	1.040,-	<b>G75</b>	1.040,-	<b>G99</b>	1.040,-		
	<b>G52</b>	1.040,-	<b>G76</b>	1.040,-	<b>H01</b>	1.040,-		
	<b>G53</b>	1.201,-	<b>G77</b>	1.201,-	<b>H02</b>	1.201,-		
	<b>G54</b>	1.201,-	<b>G78</b>	1.201,-	<b>H03</b>	1.201,-		
	<b>G55</b>	1.201,-	<b>G79</b>	1.201,-	<b>H04</b>	1.201,-		
<b>Kommode, 2 Türen, Höhe: 78,4 cm</b> dahinter je 1 Einlegeboden								
<ul style="list-style-type: none"> <li>- Front in Bianco-Eiche-NB</li> <li>- Front in weiß</li> <li>- Front in Champagner-Dekor</li> <li>- Front in Kieselgrau-Dekor</li> <li>- Front in Graphit-Dekor</li> <li>- Front in Glas weiß</li> <li>- Front in Glas Champagner</li> <li>- Front in Glas Kieselgrau</li> </ul>	<b>G56</b>	827,-	<b>G80</b>	827,-	<b>H05</b>	827,-	X	
	<b>G57</b>	827,-	<b>G81</b>	827,-	<b>H06</b>	827,-		
	<b>G58</b>	827,-	<b>G82</b>	827,-	<b>H07</b>	827,-		
	<b>G59</b>	827,-	<b>G83</b>	827,-	<b>H08</b>	827,-		
	<b>G60</b>	827,-	<b>G84</b>	827,-	<b>H09</b>	827,-		
	<b>G61</b>	951,-	<b>G85</b>	951,-	<b>H10</b>	951,-		
	<b>G62</b>	951,-	<b>G86</b>	951,-	<b>H11</b>	951,-		
	<b>G63</b>	951,-	<b>G87</b>	951,-	<b>H12</b>	951,-		

Achtung: Maß Höhe ohne Abdeckplatte mit Gleitfüßen (14 mm)!

# Interliving Kleiderschrank Serie 1205








## Beimöbel - 4100


### Kommoden, Breite 80 cm

höhenverstellbare Gleitfüße in schwarz (14-20 mm einstellbar)

Tiefe: 43 cm

H1 = 12,4 cm  
H2 = 18,8 cm  
H3 = 25,2 cm

Beschreibung	Griff 46 mm		Griff 164 mm		Griff 288 mm		Griffleiste	
	Art.-Nr.	EURO	Art.-Nr.	EURO	Art.-Nr.	EURO	Art.-Nr.	EURO
<b>Kommode, 4 Auszüge</b> <span style="float: right;"><b>Höhe: 91,2 cm</b></span>								
 <ul style="list-style-type: none"> <li>- Front in Bianco-Eiche-NB</li> <li>- Front in weiß</li> <li>- Front in Champagner-Dekor</li> <li>- Front in Kieselgrau-Dekor</li> <li>- Front in Graphit-Dekor</li> <li>- Front in Glas weiß</li> <li>- Front in Glas Champagner</li> <li>- Front in Glas Kieselgrau</li> </ul>	<b>H13</b>	778,-	<b>H45</b>	778,-	<b>H77</b>	778,-	<b>J10</b>	897,-
	<b>H14</b>	778,-	<b>H46</b>	778,-	<b>H78</b>	778,-	<b>J11</b>	897,-
	<b>H15</b>	778,-	<b>H47</b>	778,-	<b>H79</b>	778,-	<b>J12</b>	897,-
	<b>H16</b>	778,-	<b>H48</b>	778,-	<b>H80</b>	778,-	<b>J13</b>	897,-
	<b>H17</b>	778,-	<b>H49</b>	778,-	<b>H81</b>	778,-	<b>J14</b>	897,-
	<b>H18</b>	930,-	<b>H50</b>	930,-	<b>H82</b>	930,-	<b>J15</b>	1.049,-
	<b>H19</b>	930,-	<b>H51</b>	930,-	<b>H83</b>	930,-	<b>J16</b>	1.049,-
	<b>H20</b>	930,-	<b>H52</b>	930,-	<b>H84</b>	930,-	<b>J17</b>	1.049,-
<b>Kommode, 1 Tür links ang., dahinter 1 Einlegeboden, darüber 1 Auszug, 4 Auszüge rechts</b> <span style="float: right;"><b>Höhe: 91,2 cm</b></span>								
 <ul style="list-style-type: none"> <li>- Front in Bianco-Eiche-NB</li> <li>- Front in weiß</li> <li>- Front in Champagner-Dekor</li> <li>- Front in Kieselgrau-Dekor</li> <li>- Front in Graphit-Dekor</li> <li>- Front in Glas weiß</li> <li>- Front in Glas Champagner</li> <li>- Front in Glas Kieselgrau</li> </ul>	<b>H21</b>	1.150,-	<b>H53</b>	1.150,-	<b>H85</b>	1.150,-		
	<b>H22</b>	1.150,-	<b>H54</b>	1.150,-	<b>H86</b>	1.150,-		
	<b>H23</b>	1.150,-	<b>H55</b>	1.150,-	<b>H87</b>	1.150,-		
	<b>H24</b>	1.150,-	<b>H56</b>	1.150,-	<b>H88</b>	1.150,-		
	<b>H25</b>	1.150,-	<b>H57</b>	1.150,-	<b>H89</b>	1.150,-		
	<b>H26</b>	1.349,-	<b>H58</b>	1.349,-	<b>H90</b>	1.349,-		
	<b>H27</b>	1.349,-	<b>H59</b>	1.349,-	<b>H91</b>	1.349,-		
	<b>H28</b>	1.349,-	<b>H60</b>	1.349,-	<b>H92</b>	1.349,-		
<b>Kommode, 1 Tür rechts ang., dahinter 1 Einlegeboden, darüber 1 Auszug, 4 Auszüge links</b> <span style="float: right;"><b>Höhe: 91,2 cm</b></span>								
 <ul style="list-style-type: none"> <li>- Front in Bianco-Eiche-NB</li> <li>- Front in weiß</li> <li>- Front in Champagner-Dekor</li> <li>- Front in Kieselgrau-Dekor</li> <li>- Front in Graphit-Dekor</li> <li>- Front in Glas weiß</li> <li>- Front in Glas Champagner</li> <li>- Front in Glas Kieselgrau</li> </ul>	<b>H29</b>	1.150,-	<b>H61</b>	1.150,-	<b>H93</b>	1.150,-		
	<b>H30</b>	1.150,-	<b>H62</b>	1.150,-	<b>H94</b>	1.150,-		
	<b>H31</b>	1.150,-	<b>H63</b>	1.150,-	<b>H95</b>	1.150,-		
	<b>H32</b>	1.150,-	<b>H64</b>	1.150,-	<b>H96</b>	1.150,-		
	<b>H33</b>	1.150,-	<b>H65</b>	1.150,-	<b>H97</b>	1.150,-		
	<b>H34</b>	1.349,-	<b>H66</b>	1.349,-	<b>H98</b>	1.349,-		
	<b>H35</b>	1.349,-	<b>H67</b>	1.349,-	<b>H99</b>	1.349,-		
	<b>H36</b>	1.349,-	<b>H68</b>	1.349,-	<b>J01</b>	1.349,-		
<b>Kommode, 2 Türen, dahinter je 1 Einlegeboden, darüber je 1 Auszug</b> <span style="float: right;"><b>Höhe: 91,2 cm</b></span>								
 <ul style="list-style-type: none"> <li>- Front in Bianco-Eiche-NB</li> <li>- Front in weiß</li> <li>- Front in Champagner-Dekor</li> <li>- Front in Kieselgrau-Dekor</li> <li>- Front in Graphit-Dekor</li> <li>- Front in Glas weiß</li> <li>- Front in Glas Champagner</li> <li>- Front in Glas Kieselgrau</li> </ul>	<b>H37</b>	972,-	<b>H69</b>	972,-	<b>J02</b>	972,-		
	<b>H38</b>	972,-	<b>H70</b>	972,-	<b>J03</b>	972,-		
	<b>H39</b>	972,-	<b>H71</b>	972,-	<b>J04</b>	972,-		
	<b>H40</b>	972,-	<b>H72</b>	972,-	<b>J05</b>	972,-		
	<b>H41</b>	972,-	<b>H73</b>	972,-	<b>J06</b>	972,-		
	<b>H42</b>	1.150,-	<b>H74</b>	1.150,-	<b>J07</b>	1.150,-		
	<b>H43</b>	1.150,-	<b>H75</b>	1.150,-	<b>J08</b>	1.150,-		
	<b>H44</b>	1.150,-	<b>H76</b>	1.150,-	<b>J09</b>	1.150,-		

 **Achtung: Maß Höhe ohne Abdeckplatte mit Gleitfüßen (14 mm)!**

# Interliving Kleiderschrank Serie 1205

## Drehtürenschränke - 5000



Emissionsgeprüft  
Schadstoffgeprüft  
Regelmäßige  
Produkt-  
überwachung

www.tuv.com  
ID 1111253053



# Interliving Kleiderschrank Serie 1205

## Drehtürenschränke - 5000

**IL 1205 - 1000**  
Drehtüren-  
schränke



**IL 1205 - 2000**  
Falttüren-  
schränke



**IL 1205 - 3000**  
Schwebetüren-  
schränke



**IL 1205 - 4000**  
Betten +  
Beimöbel



**IL 1205 - 4100**  
Beimöbel



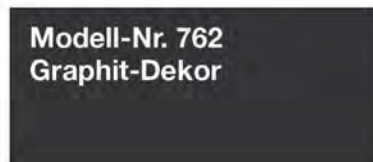
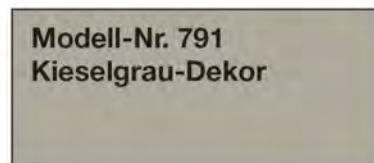

**IL 1205 - 5000**  
Offenes Schrank-  
system



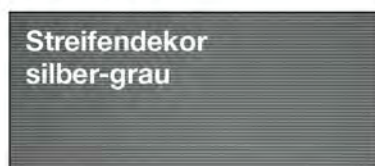
### LIEFERBARE KORPUSAUSFÜHRUNGEN

Bitte geben Sie bei jeder Bestellung die exakte Farbkombination an!

#### Farbausführungen:



#### Innenfarbton



**furn plan**



Emissionsgeprüft  
Schadstoffgeprüft  
Regelmäßige  
Produkt-  
überwachung

www.tuv.com  
ID: 1111253053



## Drehtürenschränke - 5000

**Grund- und Anbauschränke (individuell zusammenstellbar)**

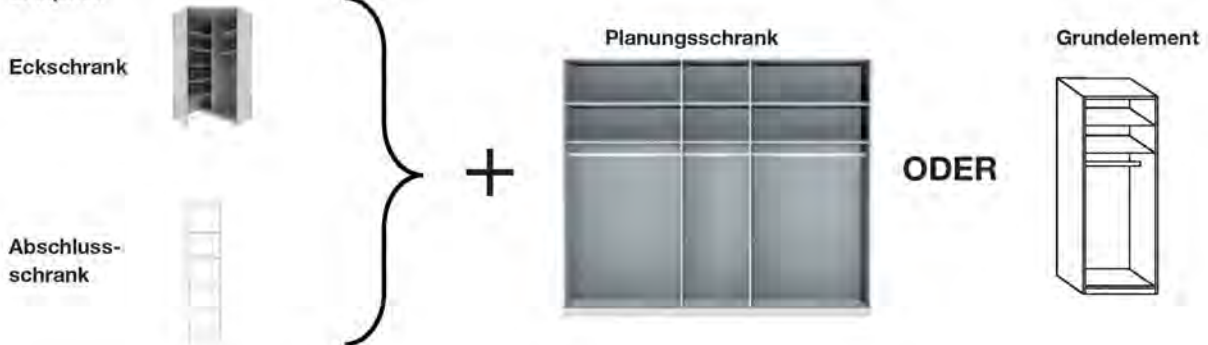
### Planungshinweise Interliving 1205-5000

1. Fügen Sie bitte der Bestellung grundsätzlich eine Stellskizze/ Furnplan-Planung bei.
2. Planen Sie bitte immer ausgehend von der Ecke zu den Seiten.
3. Bestandteile eines Planungsschranks in dem Programm Interliving 1205 sind:
  - 1) ein Grundelement (mit 2 Außenseiten)
  - 2) eine beliebige Anzahl von Anbauelementen (mit 1 Mittelseite)

**⚠ Hinweis: Furnplan differenziert bei Planungsschränken nach Grund- und Anbauelementen automatisch!**

4. Direkt neben einem Eckschrank, Regalelement oder Abschlusschrank wird ein Planungsschrank oder ein Grundelement benötigt.

**Beispiele:**



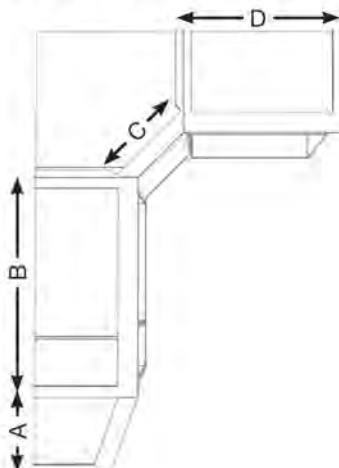
5. Kranzleisten wahlweise mit oder ohne Beleuchtung:

- 1) Die Kranzleiste für Eckschränke oder Abschlusschränke bitte separat laut Typenplan bestellen.
- 2) Die Kranzleiste für Planungsschränke bitte mit der Art.-Nr. **KR1** oder **KR2** bestellen.

**⚠ Hinweis: Die Kranzleisten bei Planungsschränken werden bis zu einer Länge von max. 300 cm durchgängig geliefert!**

**⚠ Hinweis: Bei einer Kombination aus einem Planungsschrank und einem Regalelement wird die Kranzleiste über die Art.-Nr. KR1 oder KR2 gesteuert!**

**Beispiel 1:**

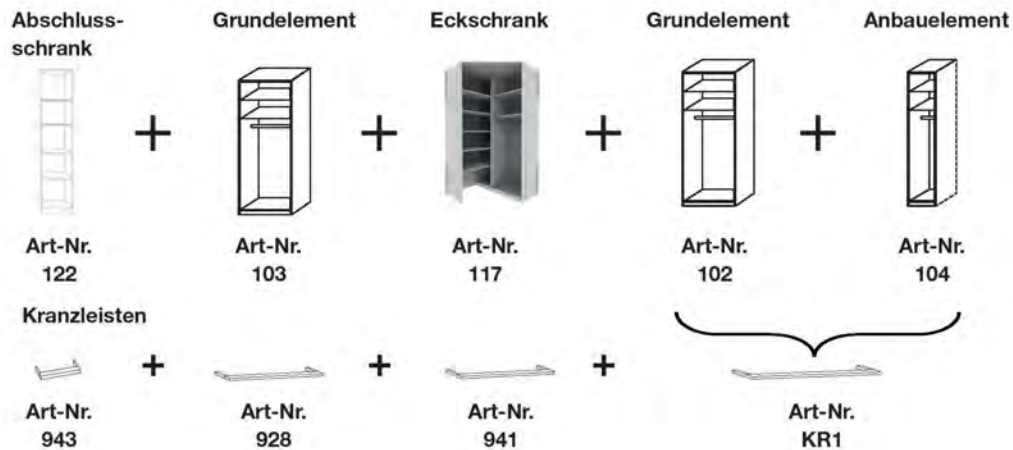


Element	Bezeichnung	Artikelnummer Kranz
A	Abschlusschrank links	943
B	<b>Planungsschrank</b> , bestehend aus: 100cm-Grundelement 37,5cm-Anbauelement = Gesamtbreite 137,5cm	KR1 Preis = 2 x KR1 (137,5cm wird aufgerundet auf 2m)
C	Ausgebauter Eckschrank	940
D	100cm-Schrank	928



## Drehtürenschränke - 5000

### 3. Beispiel - Eckkombination mit Kranzleiste ohne Beleuchtung:



## Maßanfertigungen.



## Drehtürenschränke - 5000

### Korpusbreiten

#### Schränke

Breite	Seite	Sockel	Seite	Sockel	Seite	Sockel	Seite	Sockel	Seite	Breite effektiv
37,5	1,5	34,5	1,5							37,5 cm
50	1,5	47,5	1,5							50,5 cm
75	1,5	72,2	1,5							75,2 cm
100	1,5	96,4	1,5							99,4 cm
150	1,5	96,4	1,5	47,5	1,5					148,4 cm
150	1,5	72,2	1,5	72,2	1,5					148,9 cm
200	1,5	96,4	1,5	96,4	1,5					197,3 cm
225	1,5	72,2	1,5	72,2	1,5	72,2	1,5			222,6 cm
250	1,5	96,4	1,5	47,5	1,5	96,4	1,5			246,3 cm
250	1,5	47,5	1,5	72,2	1,5	72,2	1,5	47,5	1,5	246,9 cm
300	1,5	96,4	1,5	96,4	1,5	96,4	1,5			295,2 cm
300	1,5	72,2	1,5	72,2	1,5	72,2	1,5	72,2	1,5	296,3 cm
350	1,5	96,4	1,5	96,4	1,5	47,5	1,5	96,4	1,5	344,2 cm



**Einzel-schränke können mit Passepartout-Rahmen / Kranzleisten kombiniert werden!**

## Drehtürenschränke - 5000

### Grund- und Anbauelemente ohne Kranzleiste

**Innenausstattung:**  
2 Einlegeböden, 1 Kleiderstange

Beschreibung	Maße in cm		Höhe 216 cm		Höhe 236 cm	
	B	T	Art.-Nr.	EURO	Art.-Nr.	EURO
<b>Grundelemente</b>						
 Art.-Nr. 100 / 108    Art.-Nr. 101 / 109	37,5	56	<b>100</b>	269,-	<b>108</b>	297,-
	50	56	<b>101</b>	269,-	<b>109</b>	297,-
	75	56	<b>102</b>	389,-	<b>110</b>	431,-
	100	56	<b>103</b>	412,-	<b>111</b>	454,-
 Art.-Nr. 102 / 110    Art.-Nr. 103 / 111						
<b>Anbauelemente</b>						
 Art.-Nr. 104 / 112    Art.-Nr. 105 / 113	37,5	56	<b>104</b>	234,-	<b>112</b>	260,-
	50	56	<b>105</b>	234,-	<b>113</b>	260,-
	75	56	<b>106</b>	354,-	<b>114</b>	393,-
	100	56	<b>107</b>	375,-	<b>115</b>	419,-
 Art.-Nr. 106 / 114    Art.-Nr. 107 / 115						

### Sockel-Aufteilung


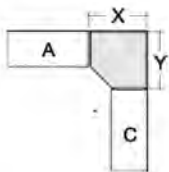





## Drehtürenschränke - 5000

### Eckschränke ohne Kranzleiste





Nicht in Verbindung mit Passepartout-Rahmen!

Beschreibung	Maße in cm		Höhe 216 cm		Höhe 236 cm	
	B	T	Art.-Nr.	EURO	Art.-Nr.	EURO
 <p><b>Eckschrank vollausgebaut</b></p>  <p>X = 93,3 cm Y = 93,3 cm</p> <p><b>Innenausstattung:</b> 2 Einlegeböden, 1 Kleiderstange je Fach</p>	93	93	116	543,-	119	600,-
 <p><b>Begehbarer Eckschrank</b></p>  <p><b>Innenausstattung:</b> B 72,2 cm: 2 E-Böden, 1 Kleiderstange, B 125 cm: 5 E-Böden, Beleuchtung mit Bewegungsmelder</p> <p><small>Dieses Produkt enthält eine Lichtquelle der Energieeffizienzklasse G</small></p>	130	127	117	1.162,-	120	1.281,-
 <p><b>Abschlussseite</b> für Eckschrank, beidseitig (links und rechts) verwendbar</p> <p>Wird benötigt, wenn mit ausgebautem Eckschrank abgeschlossen wird. Wird ein Eckschrank separat aufgestellt, werden 2 Außenseiten benötigt.</p>	56	1,5	090	181,-	091	188,-

## Drehtürenschränke - 5000

### Abschlusschränke ohne Kranzleiste

**Innenausstattung:**  
4 Einlegeböden

Beschreibung	Maße in cm		Höhe 216 cm		Höhe 236 cm	
	B	T	Art.-Nr.	EURO	Art.-Nr.	EURO
<p><b>Links anstellbar</b></p> 	47	56	<b>122</b>	393,-	<b>124</b>	433,-
<p><b>Rechts anstellbar</b></p> 	47	56	<b>123</b>	393,-	<b>125</b>	433,-













**Nicht einzeln stellbar!**

**Nicht in Verbindung mit Passepartout-Rahmen!**

**Anbau an ausgebauten Eckschrank nur in Kombination mit Abschlussseite möglich!**

## Drehtürenschränke - 5000

### Schrank-Zubehör

Beschreibung	Maße in cm			Art.-Nr.	EURO
	B	H	T		
 <p><b>LED-Line-Vorbauleuchte, flach in silber</b></p> <p>1 Stück 2 Stück 3 Stück</p> <p>Dieses Produkt enthält Lichtquellen der Energieeffizienzklasse E</p>  <p><b>⚠ Nur in Verbindung mit Passepartout-Rahmen und Kranzleisten!</b></p>	60	1,5	4,5	<b>980</b>	249,-
	60	1,5	4,5	<b>981</b>	308,-
	60	1,5	4,5	<b>982</b>	461,-
 <p><b>LED-Line-Aufbauleuchte in silber</b></p> <p>1 Stück 2 Stück 3 Stück</p> <p>Dieses Produkt enthält Lichtquellen der Energieeffizienzklasse E</p> 	60	6	19	<b>983</b>	249,-
	60	6	19	<b>984</b>	308,-
	60	6	19	<b>985</b>	461,-
 <p><b>LED-Line-Vorbauleuchte, flach in schwarz</b></p> <p>1 Stück 2 Stück 3 Stück</p> <p>Dieses Produkt enthält Lichtquellen der Energieeffizienzklasse E</p>  <p><b>⚠ Nur in Verbindung mit Passepartout-Rahmen und Kranzleisten!</b></p>	60	1,5	4,5	<b>880</b>	249,-
	60	1,5	4,5	<b>881</b>	308,-
	60	1,5	4,5	<b>882</b>	461,-
 <p><b>LED-Line-Aufbauleuchte in schwarz</b></p> <p>1 Stück 2 Stück 3 Stück</p> <p>Dieses Produkt enthält Lichtquellen der Energieeffizienzklasse E</p> 	60	6	19	<b>883</b>	249,-
	60	6	19	<b>884</b>	308,-
	60	6	19	<b>885</b>	461,-
 <p><b>LED-Aufbauleuchte in chrom</b></p> <p>1 Stück 2 Stück 3 Stück</p> <p>Dieses Produkt enthält Lichtquellen der Energieeffizienzklasse F</p> 	5,5	3	22,5	<b>794</b>	251,-
	5,5	3	22,5	<b>795</b>	361,-
	5,5	3	22,5	<b>796</b>	496,-


## Drehtürenschränke - 5000

### Passepartout-Rahmen ohne Beleuchtung

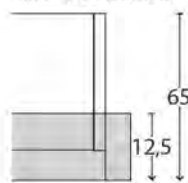


**Bitte beachten:**

Bei Verwendung eines Passepartout-Rahmens verbreitert sich der Schrank auf die ausgewiesenen Maße.

Beschreibung	Maße in cm		Höhe 220 cm		Höhe 240 cm		
	B	T	Art.-Nr.	EURO	Art.-Nr.	EURO	
 <p><b>Breite je Seitenstollen: 3,2 cm, ohne Beleuchtung</b></p> <ul style="list-style-type: none"> <li>- für Schrankbreite 50 cm</li> <li>- für Schrankbreite 75 cm</li> <li>- für Schrankbreite 100 cm</li> </ul>	56,4	12,5	<b>842</b>	173,-	<b>856</b>	232,-	
	81,4	12,5	<b>843</b>	178,-	<b>857</b>	237,-	
	106,4	12,5	<b>844</b>	188,-	<b>858</b>	249,-	
	- für Schrankbreite 150 cm	156,4	12,5	<b>845</b>	200,-	<b>859</b>	259,-
	- nur für Sockelaufteilung <b>96,4 + 47,5 cm</b>						
	- für Schrankbreite 150 cm	156,4	12,5	<b>846</b>	200,-	<b>860</b>	259,-
	- nur für Sockelaufteilung <b>72,2 + 72,2 cm</b>						
	- für Schrankbreite 200 cm	206,4	12,5	<b>847</b>	208,-	<b>861</b>	264,-
	- für Schrankbreite 225 cm	231,4	12,5	<b>848</b>	220,-	<b>862</b>	273,-
	- für Schrankbreite 250 cm	256,4	12,5	<b>849</b>	220,-	<b>863</b>	273,-
- nur für Sockelaufteilung <b>96,4 + 47,5 + 96,4 cm</b>							
- für Schrankbreite 250 cm	256,4	12,5	<b>850</b>	220,-	<b>864</b>	273,-	
- nur für Sockelaufteilung <b>72,2 + 72,2 + 72,2 cm</b>							
- für Schrankbreite 300 cm	306,4	12,5	<b>851</b>	219,-	<b>865</b>	279,-	
- nur für Sockelaufteilung <b>96,4 + 96,4 + 96,4 cm</b>							
- für Schrankbreite 300 cm	306,4	12,5	<b>852</b>	219,-	<b>866</b>	279,-	
- nur für Sockelaufteilung <b>72,2 + 72,2 + 72,2 + 72,2 cm</b>							
- für Schrankbreite 350 cm	356,4	12,5	<b>853</b>	305,-	<b>867</b>	361,-	

**Draufsicht Schrank inkl. PPT-Rahmen**



Maße in cm